

## СТАТИСТИЧНІ РЕЗУЛЬТАТИ

### **Первинного опитування студентів першого курсу з метою виявлення латентних факторів вибору абітурієнтами закладу вищої освіти, спеціальності, освітньої програми для вступу та рівня адаптації до навчання в Університеті**

Спеціальність

**016 Спеціальна освіта  
(СО 23Б)**

Термін проведення опитування:

30.10-2.11.2023 р.

	<i>кількість, осіб</i>	<i>відсоток від фактичного складу, %</i>
Взяли участь в опитуванні	14	74%
Фактичний склад студентів , які навчаються за ОП на першому курсі бакалаврату	19	

Опитування проводилось на засадах добровільності та збереження анонімності респондентів за допомогою системи онлайн опитувань LimeSurvey.

Репрезентативний відсоток обраховувався базуючись на кількості респондентів опитування.

## КРИТЕРІЇ ВИБОРУ ЗАКЛАДУ ВИЩОЇ ОСВІТИ (за 5-ти бальною системою)

<i>варіанти відповідей</i>	<i>середнє арифметичне</i>	<i>стандартне відхилення</i>
Наявність бажаного напрямку майбутньої професії	<b>4,29</b>	0,61
Наявність державних місць /вартість навчання	<b>3,79</b>	1,25
Висококваліфікований професорсько-викладацький склад	<b>3,57</b>	1,22
Можливість стажування за кордоном	<b>2,79</b>	1,48
Місце розташування університету	<b>3,79</b>	1,12
Те, що університет державний	<b>3,64</b>	1,34
Університет допомагає випускникам у працевлаштуванні	<b>3,86</b>	0,86
Престиж університету (рейтингові позиції серед інших ЗВО)	<b>3,57</b>	1,16
Комфортні умови проживання у гуртожитку	<b>2,86</b>	1,51
Можливість займатись спортом чи іншим видом діяльності додатково	<b>3,36</b>	1,08
Думка батьків про університет	<b>3,64</b>	1,22
Приклад друзів, які закінчили наш університет за обраною вами спеціальністю	<b>2,93</b>	1,27
Рекламна інформація університету	<b>2,43</b>	1,09
Матеріальне і соціальне становище сім'ї	<b>3,79</b>	0,89
Престижність професії на сучасному ринку праці	<b>4,57</b>	0,51
В університеті є наукові школи і можливість далі навчатися в аспірантурі та докторантурі	<b>3,29</b>	1,44
Університет пропонує можливість участі у різних стипендіальних програмах і конкурсах	<b>3,93</b>	1
Керівництво університету надає можливість поєднувати навчання з роботою	<b>4,27</b>	1,07

### КРИТЕРІЇ ВИБОРУ ЗАКЛАДУ ВИЩОЇ ОСВІТИ



# АДАПТАЦІЯ ПЕРШОКУРСНИКІВ ДО НАВЧАННЯ

## 1. Який із факторів був визначальним у виборі вашої майбутньої професії?

<i>варіанти відповідей</i>	<i>кількість</i>	<i>відсоток</i>
хотів(ла) здобути саме цей фах	6	43%
порада батьків, друзів	8	57%
не вступив(ла) до іншого ЗВО	0	0%
менший конкурс, ніж на інші спеціальності	0	0%
нижча оплата навчання	0	0%
байдуже куди було вступати, головне – отримати вищу освіту	0	0%

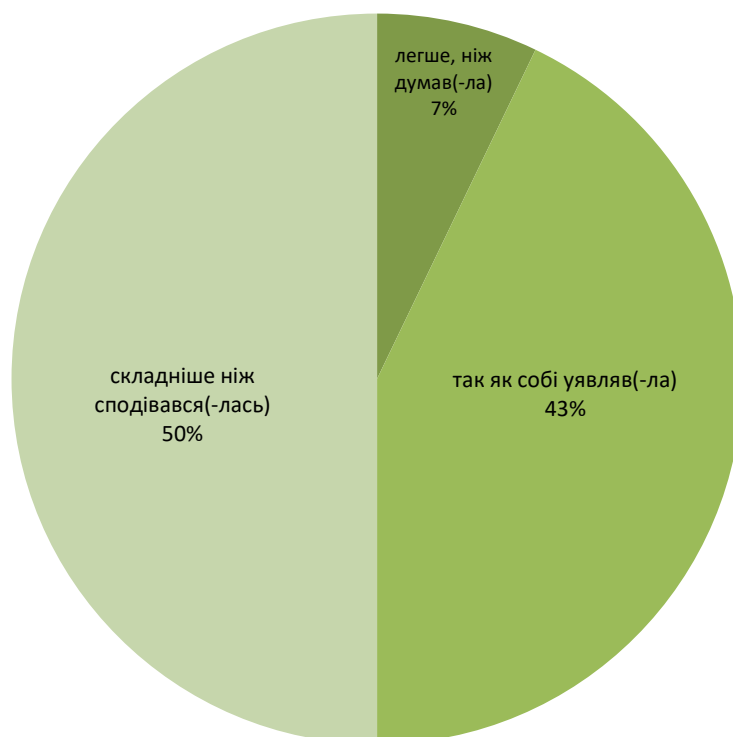
### Який із факторів був визначальним у виборі вашої майбутньої професії?



## 2. Навчатися в університеті порівняно з тим, як ви уявляли раніше

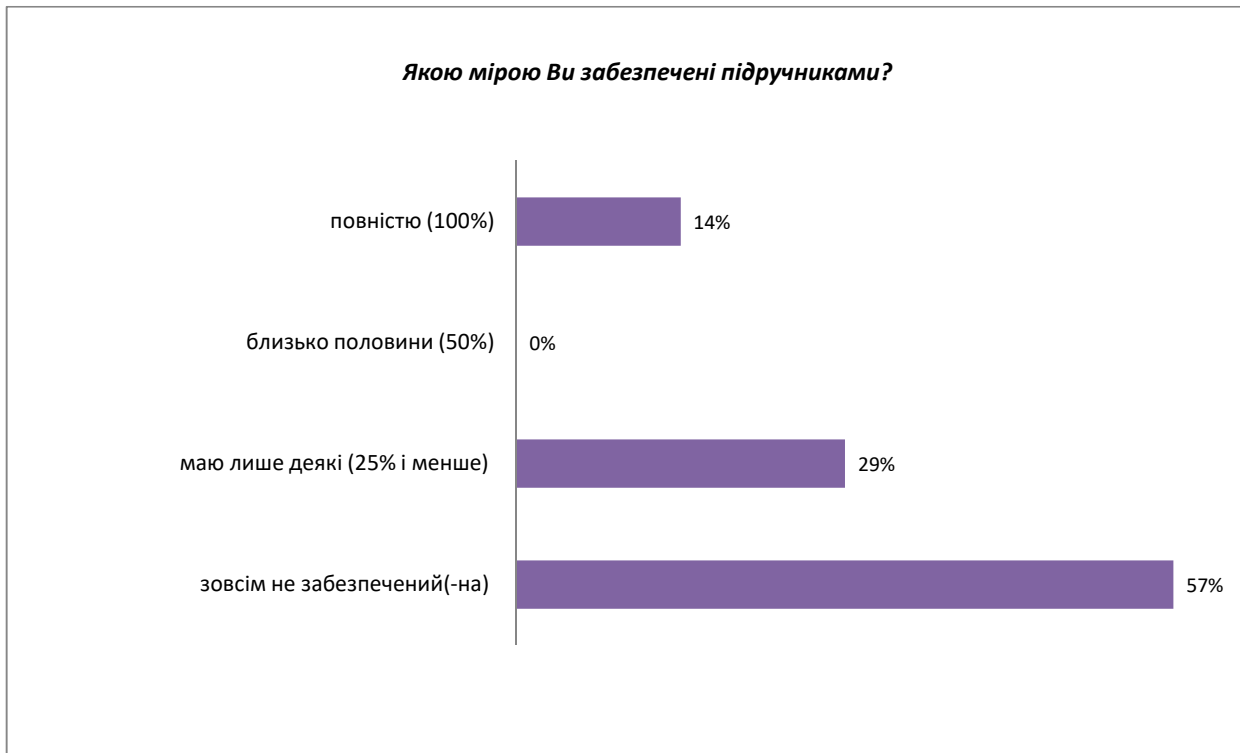
варіанти відповідей	кількість	відсоток
легше, ніж думав(-ла)	1	7%
так як собі уявляв(-ла)	6	43%
складніше ніж сподівався(-лась)	7	50%

Навчатися в університеті порівняно з тим, як ви уявляли раніше



### 3.Якою мірою Ви забезпечені підручниками?

<i>варіанти відповідей</i>	<i>кількість</i>	<i>відсоток</i>
повністю (100%)	2	14%
близько половини (50%)	0	0%
маю лише деякі (25% і менше)	4	29%
зовсім не забезпечений(-на)	8	57%

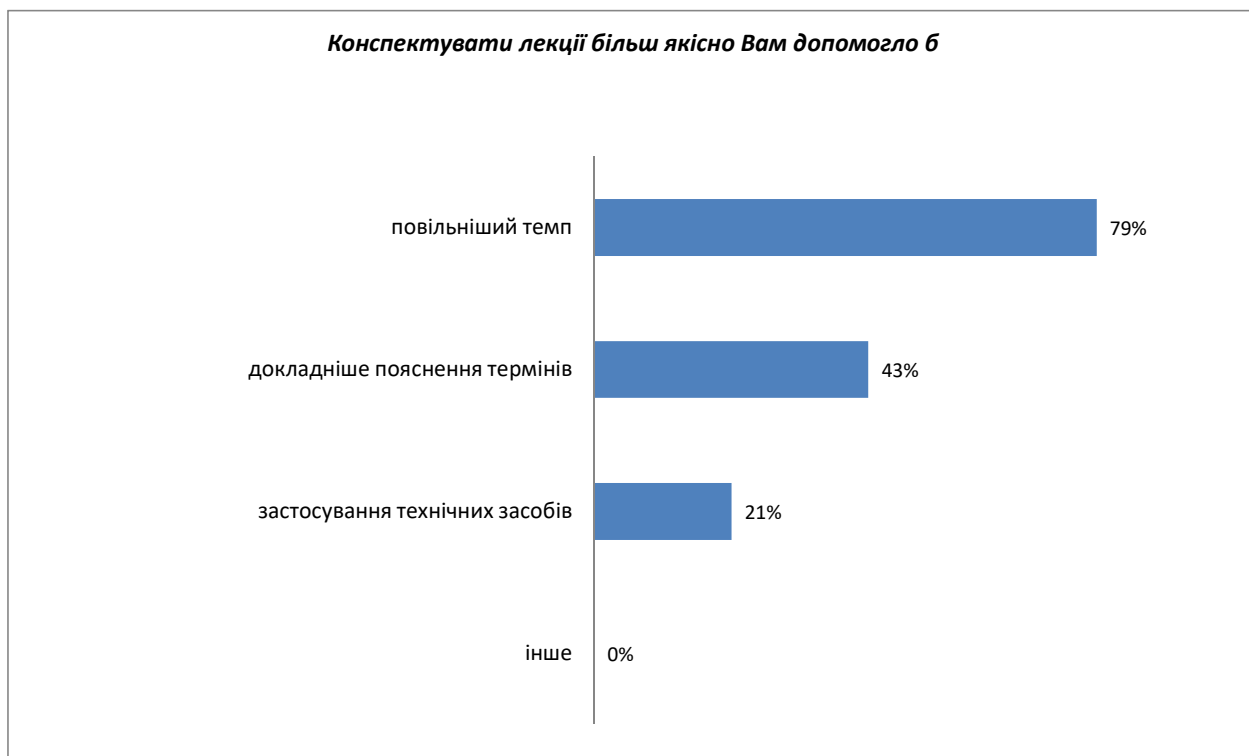


#### 4. Конспектувати лекції більш якісно Вам допомогло б

(Обирається одна або кілька відповідей, які підходять)

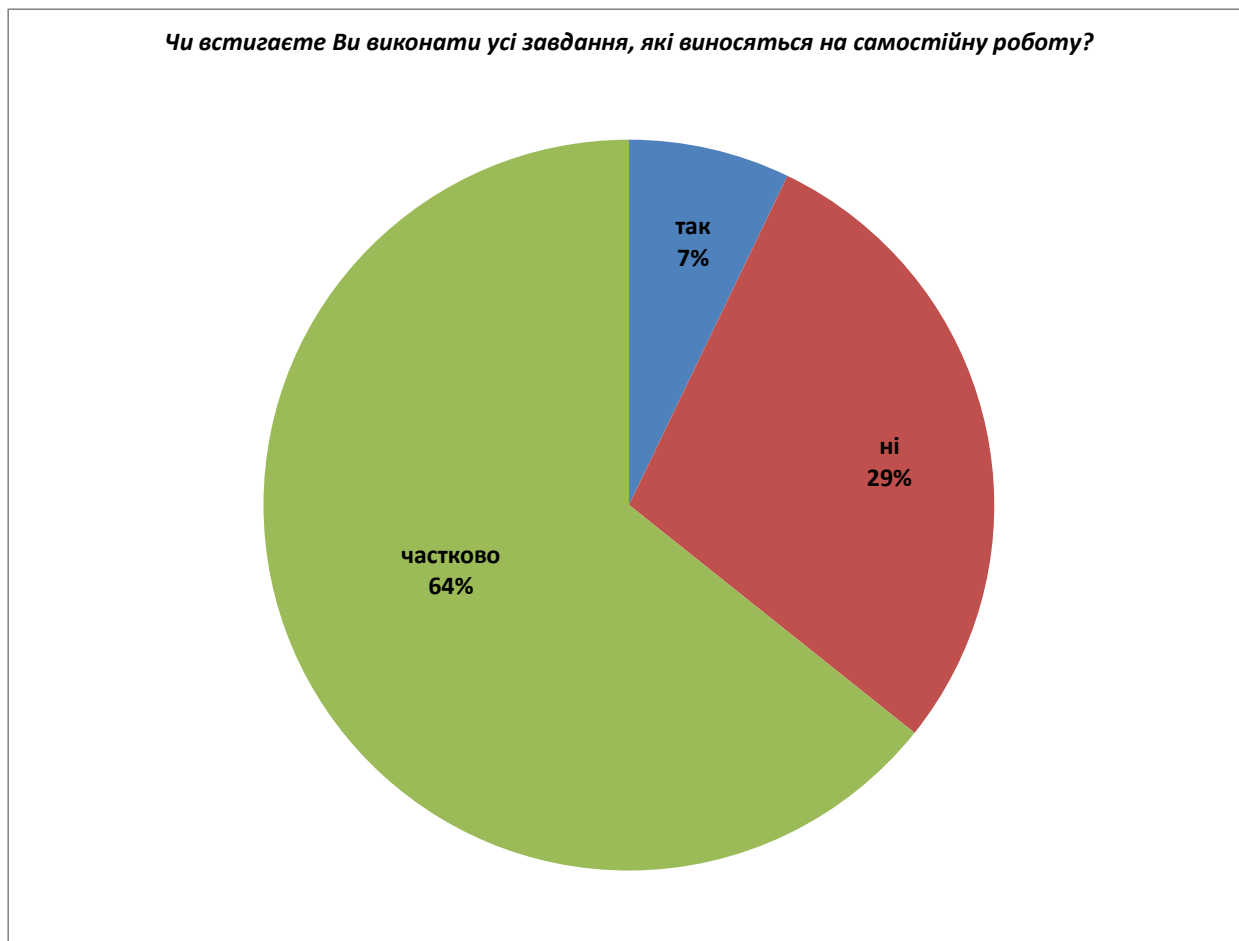
	кількість	відсоток
повільніший темп	11	79%
докладніше пояснення термінів	6	43%
застосування технічних засобів	3	21%
інше	0	0%

інше



**5. Чи встигаєте Ви виконати усі завдання, які виносяться на самостійну роботу?**

<i>варіанти відповідей</i>	<i>кількість</i>	<i>відсоток</i>
так	1	7%
ні	4	29%
частково	9	64%



## 6. Як часто Ви відвідуєте бібліотеку?

варіанти відповідей	кількість	відсоток
майже щодня	0	0%
1 раз на тиждень	1	7%
для підготовки перед контролючими заходами	2	14%
ще не відвідував(-ла)	11	79%





**7.Ви маєте потребу у рекомендаціях і консультаціях викладачів щодо таких видів робіт:**

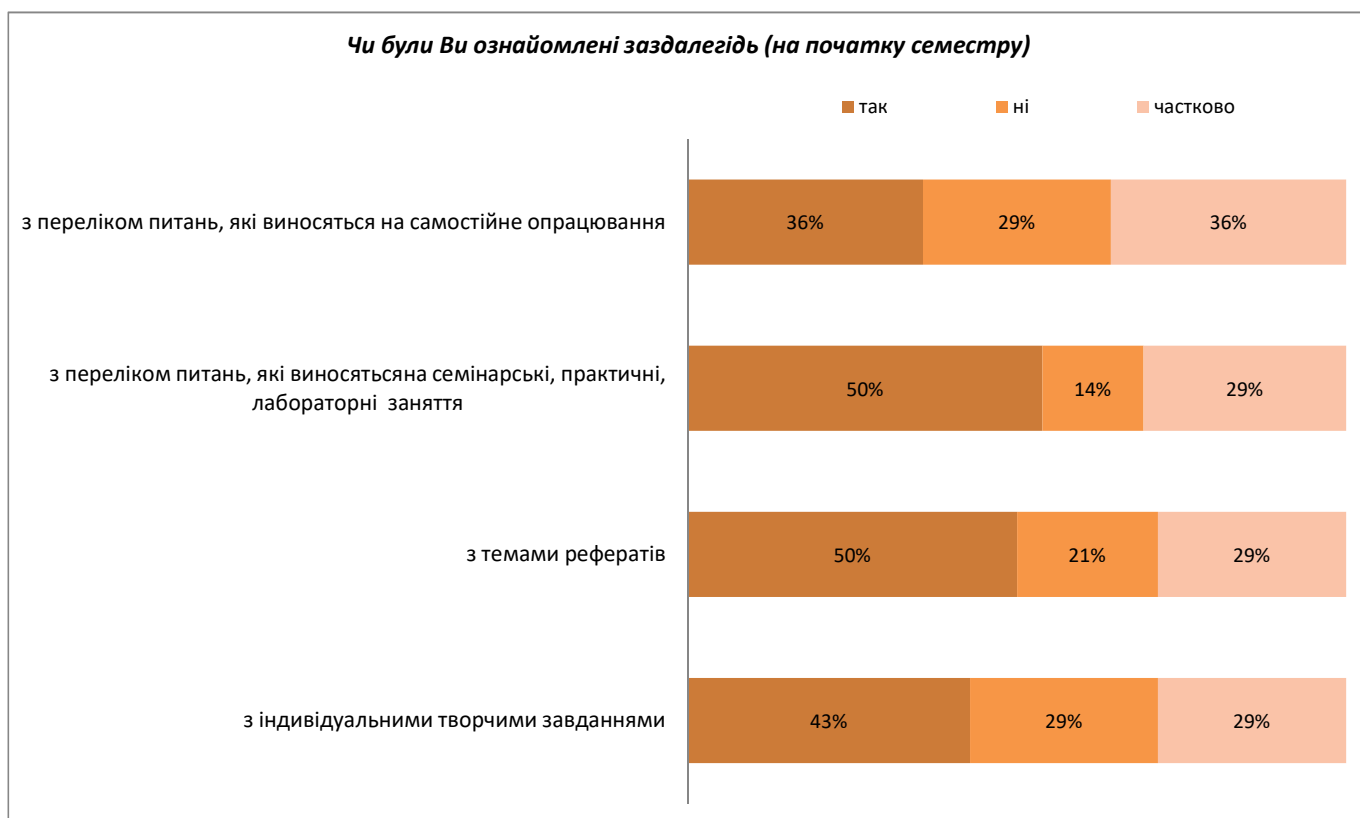
*(Обирається одна або кілька відповідей, які підходять)*

<i>варіанти відповідей</i>	<i>кількість</i>	<i>відсоток</i>
планування та розподіл часу на навчання	6	43%
конспектування джерел	6	43%
користування бібліотекою	1	7%
користування електронними ресурсами	5	36%
складання тез	6	43%
написання рефератів	4	29%
не потрібні	4	29%



### 8. Чи були Ви ознайомлені заздалегідь (на початку семестру) з переліком питань

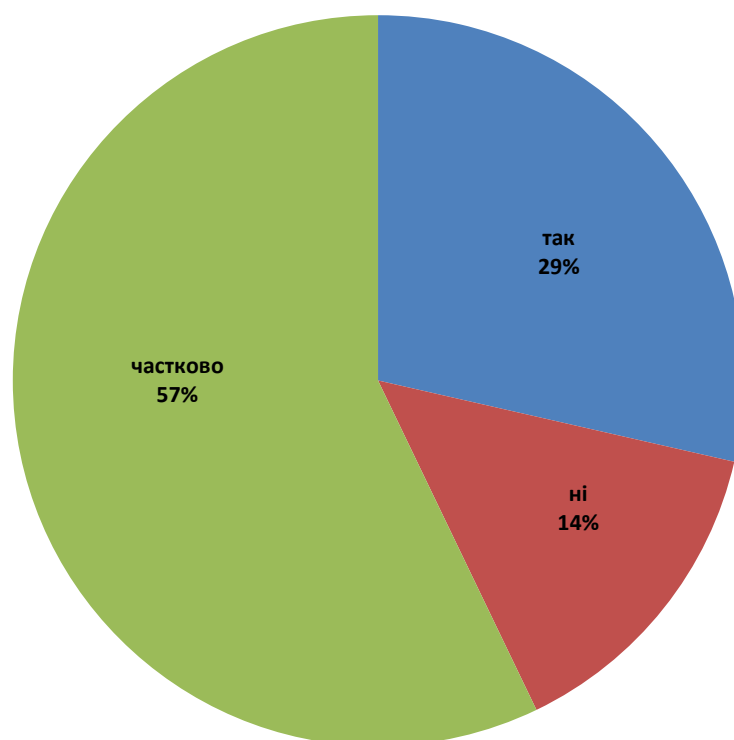
варіанти відповідей	<b>так</b>	<b>ні</b>	<b>частково</b>
з переліком питань, які виносяться на самостійне опрацювання	5	4	5
	36%	29%	36%
з переліком питань, які виносяться на семінарські, практичні, лабораторні заняття	7	2	4
	50%	14%	29%
з темами рефератів	7	3	4
	50%	21%	29%
з індивідуальними творчими завданнями	6	4	4
	43%	29%	29%



### 9. Чи зрозуміла Вам організація навчання за кредитно-модульною системою?

<i>варіанти відповідей</i>	<i>кількість</i>	<i>відсоток</i>
так	4	29%
ні	2	14%
частково	8	57%

**Чи зрозуміла Вам організація навчання за кредитно-модульною системою?**



### 10. Чи зрозуміла система оцінювання за кредитно-модульною системою?

варіанти відповідей	кількість	відсоток
так	4	29%
ні	2	14%
частково	8	57%

Чи зрозуміла система оцінювання за кредитно-модульною системою?

