

**СТАТИСТИЧНІ РЕЗУЛЬТАТИ**  
опитування студентів магістерського рівня вищої освіти  
**ЩОДО ЗАДОВОЛЕНІСТЮ ЯКІСТЮ ОСВІТИ ЗА ОБРАНОЮ ОСВІТНЬО-  
ПРОФЕСІЙНОЮ ПРОГРАМОЮ**

Освітньо-професійна програма:

Середня освіта  
(Хімія, Біологія та  
Здоров'я людини)

Термін проведення опитування:

03.09-05.09.2024 р.

	<i>кількість, осіб</i>	<i>відсоток від фактичного складу, %</i>
Взяли участь в опитуванні	8	80%
Фактичний склад студентів , які навчаються за ОПП	10	

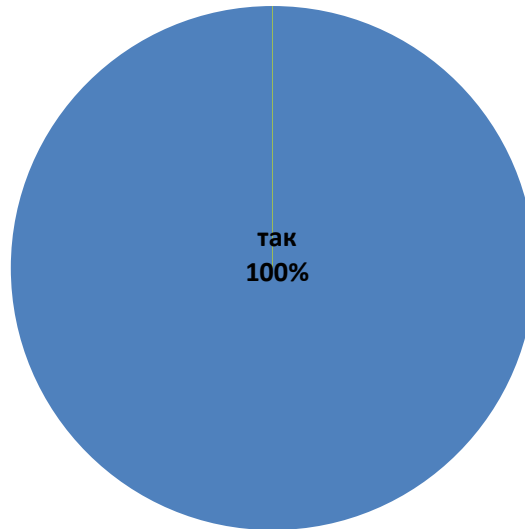
Опитування проводилось на засадах добровільності та збереження анонімності респондентів за допомогою системи онлайн опитувань LimeSurvey.

Репрезентативний відсоток обраховувався базуючись на кількості респондентів опитування.

**1. Чи ознайомились Ви із освітньо-професійною програмою, за якою навчаєтесь?**

<i>варіанти відповідей</i>	<i>кількість</i>	<i>відсоток</i>
так	8	100%
ні	0	0%
інше	0	0%

*Чи ознайомились Ви із освітньо-професійною програмою, за якою навчаєтесь?*

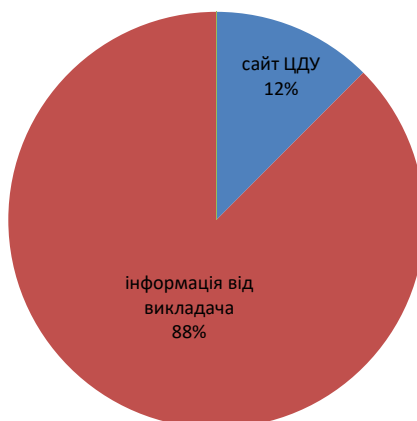


## 1.2. Звідки Ви отримали інформацію про освітньо-професійну програму?

(Запитання висвічується, якщо отримано відповідь «так» або «інше» на попереднє запитання)

варіанти відповіді	кількість	відсоток
сайт ЦДУ	1	13%
інформація від викладача	7	88%
інше джерело інформації	0	0%

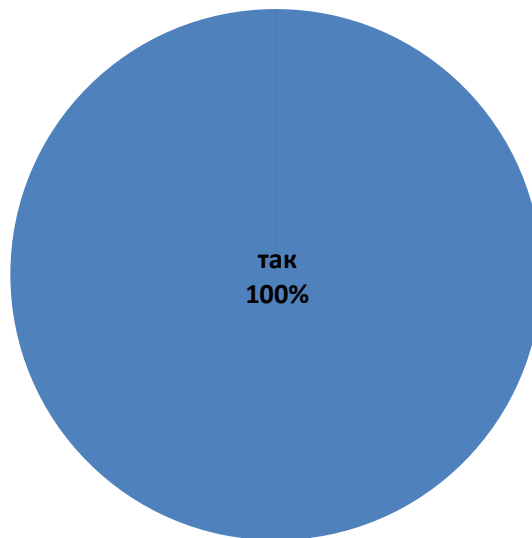
Звідки Ви отримали інформацію про освітньо-професійну програму?



**2. Чи достатній, на Вашу думку, перелік дисциплін освітньо-професійної програми (ОПП) для успішної роботи за фахом?**

<i>варіанти відповідей</i>	<i>кількість</i>	<i>відсоток</i>
так	8	100%
ні	0	0%
частково	0	0%
важко відповісти	0	0%

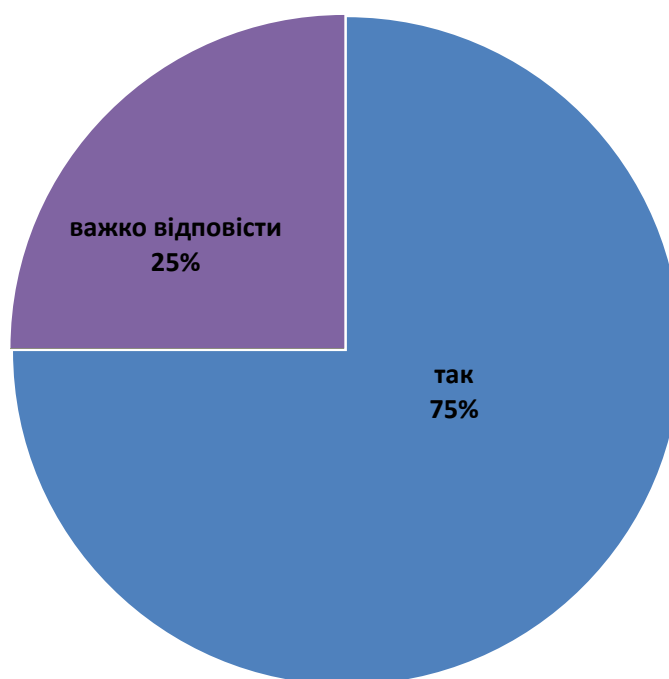
**Чи достатній, на Вашу думку, перелік дисциплін ОПП для успішної роботи за фахом?**



**3. Як Ви вважаєте, чи усі дисципліни, які вивчаєте, необхідні для Вашої професійної діяльності ?**

варіанти відповідей	кількість	відсоток
так	6	75%
ні	0	0%
частково	0	0%
важко відповісти	2	25%

*Як Ви вважаєте, чи усі дисципліни, які вивчаєте, необхідні для Вашої професійної діяльності ?*



**3.1 Які дисципліни Ви вважаєте зайвими у змісті Вашої освітньо-професійної програми?**

*(Запитання висвічується, якщо отримано відповідь «ні» або «частково» на попереднє і не має обов'язкового характеру для відповіді)*

	кількість	відсоток
Кількість респондентів, яким було запропоновано запитання 3.1., бо вони відповіли "ні" або "частково" на запитання 3.	0	
Не відповіли на запитання		

**4. Якими навчальними дисциплінами варто було б доповнити зміст освітньо-професійної програми?**

*(Відповідь на запитання не має обов'язкового характеру)*

	<i>кількість</i>	<i>відсоток</i>
Отримано відповідей	2	25%
Не відповіли на запитання	6	75%

Відповіді:

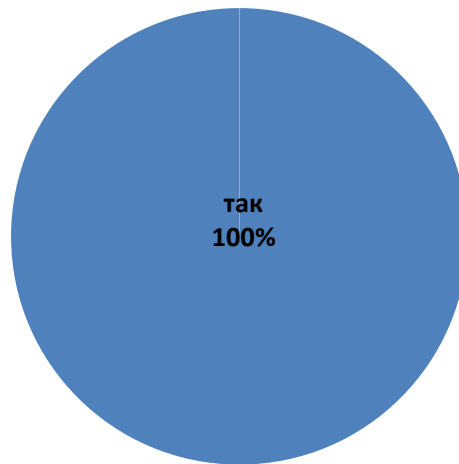
*Для цього довелося збільшувати навантаження, оскільки був багатий вибір серед вибіркового дисциплін*

*Достатньо наявних дисциплін*

**5. Чи реалізується за Вашою спеціальністю вільний вибір дисциплін вибіркового компоненту навчального плану?**

<i>варіанти відповідей</i>	<i>кількість</i>	<i>відсоток</i>
так	8	100%
ні	0	0%
інше	0	0%

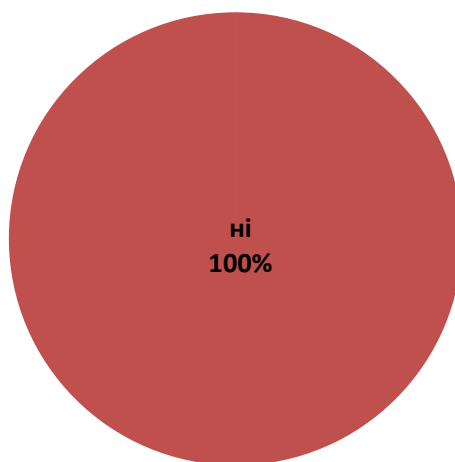
*Чи реалізується за Вашою спеціальністю вільний вибір дисциплін вибіркового компоненту навчального плану?*



**6. Чи порушується, на Вашу думку, логіка викладання дисциплін ОПП Вашої спеціальності?**

<i>варіанти відповідей</i>	<i>кількість</i>	<i>відсоток</i>
так	0	0%
ні	8	100%
частково	0	0%
важко відповісти	0	0%

*Чи порушується, на Вашу думку, логіка викладання дисциплін  
ОПП Вашої спеціальності?*





**7. Чи наявне дублювання змісту навчального матеріалу дисциплін ОПП Вашої спеціальності?**

варіанти відповідей	кількість	відсоток
так	1	13%
ні	4	50%
частково	0	0%
важко відповісти	3	38%

Чи наявне дублювання змісту навчального матеріалу дисциплін ОПП Вашої спеціальності?



**7.1 Наведіть приклади такого дублювання**

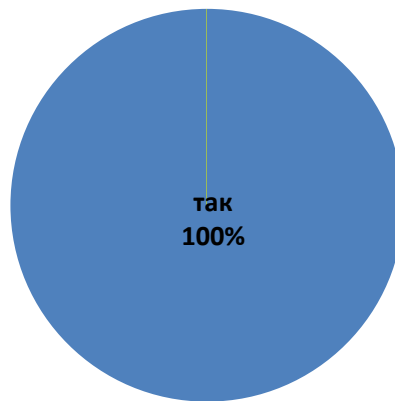
*(Запитання висвічується, якщо отримано відповідь «так» або «частково» на попереднє і не має обов'язкового характеру для відповіді)*

	кількість	відсоток
Кількість респондентів, яким було запропоновано запитання 7.1., бо вони відповіли "так" або "частково" на запитання 7.	1	
Не відповіли на запитання	1	100%

**8. Чи достатній обсяг практичної підготовки, закладено в ОПП Вашої спеціальності?**

<i>варіанти відповідей</i>	<i>кількість</i>	<i>відсоток</i>
так	8	100%
ні	0	0%
частково	0	0%

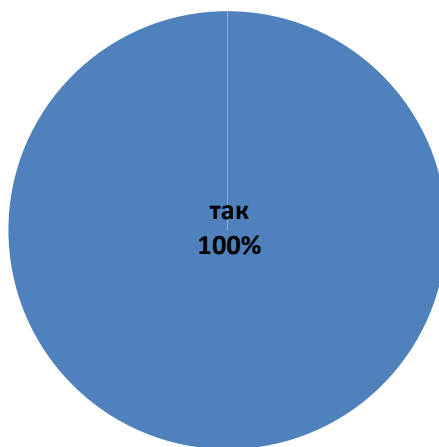
*Чи достатній обсяг практичної підготовки, закладено в ОПП  
Вашої спеціальності?*



**9. Чи забезпечено Вам можливість здобути компетентності, необхідні для подальшої професійної діяльності, у процесі проходження практик?**

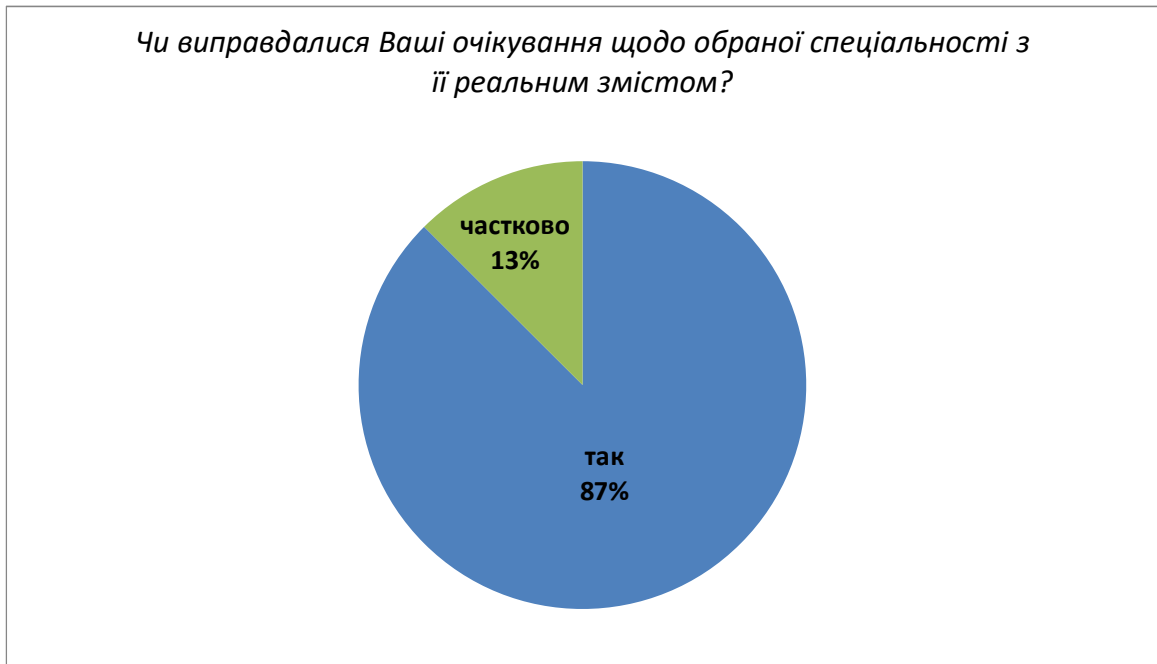
<i>варіанти відповідей</i>	<i>кількість</i>	<i>відсоток</i>
так	8	100%
ні	0	0%
інше	0	0%

*и забезпечено Вам можливість здобути компетентності, необхідні для подальшої професійної діяльності, у процесі проходження практик?*



## 10. Чи виправдалися Ваші очікування щодо обраної спеціальності з її реальним змістом?

варіанти відповідей	кількість	відсоток
так	7	88%
ні	0	0%
частково	1	13%



### 10.1. Які саме очікування не здійснились?

(Запитання висвічується, якщо отримано відповідь «ні» або «частково» на попереднє і не має обов'язкового характеру для відповіді)

	кількість	відсоток
Кількість респондентів, яким було запропоновано запитання 10.1., бо вони відповіли "ні" або "частково" на запитання 10.	1	
Не відповіли на запитання	1	100%

## 11. Які соціальні навички Ви отримали в процесі підготовки за освітньо-професійної програмою?

(Відповідь має множинний характер. Відсоток розраховується відносно кількості респондентів, які обрали даний варіант відповіді)

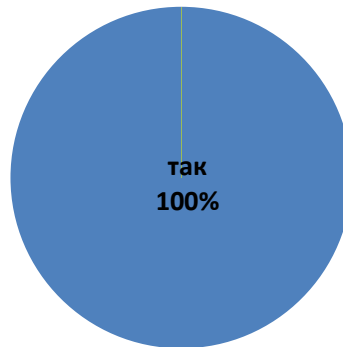
варіанти відповідей	кількість	відсоток
Навчальні навички	8	100%
Комунікативні навички	7	88%
Мовні навички	5	63%
Навички self-менеджменту (управління собою)	4	50%
Мисленнєві (когнітивні) навички	8	100%
Навички творчої діяльності	8	100%
Управлінські навички	5	63%
Стратегічні навички	4	50%
Інше	0	0%



**12. Чи задовільняє Вас загальний рівень викладання на обраній освітньо-професійній програмі?**

<i>варіанти відповідей</i>	<i>кількість</i>	<i>відсоток</i>
так	8	100%
ні	0	0%
частково	0	0%

*Чи задовільняє Вас загальний рівень викладання на обраній  
ОПП?*



**13. Чия професійність викладання дисциплін ОПІ, за якою навчаєтесь, Вам імпонує?**

*(Відповідь на запитання не має обов'язкового характеру)*

	<i>кількість</i>	<i>відсоток</i>
Отримано відповідей	3	38%
Не відповіли на запитання	5	63%

Відповіді:

*Дефорж Г.В., Форостовської Т. С, Борова М.С, Аркушина Г. Ф*

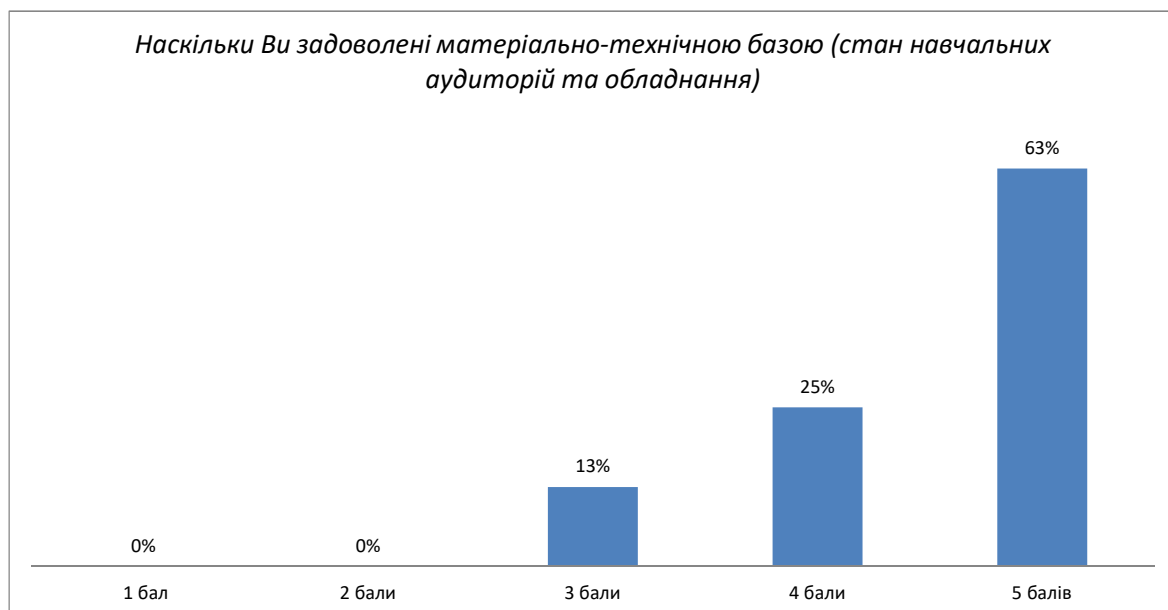
*Всі по своєму викладають, тяжко вибрати*

*Боброва Марія Сергіївна, Форостовська Тетяна Олександрівна, Дефорж Ганна Володимирівна*

#### 14. Наскільки Ви задоволені матеріально-технічною базою (стан навчальних аудиторій та обладнання)

Оцінювання за п'ятибальною системою:  
Зовсім не задоволений 1 2 3 4 5 Повністю задоволений

	кількість	відсоток
1 бал	0	0%
2 бали	0	0%
3 бали	1	13%
4 бали	2	25%
5 балів	5	63%
Арифметичне значення	4,5	
Стандартне відхилення	0,76	





**15. Наскільки Ви задоволені організацією освітнього процесу (розклад занять, зміне навчання та ін.)**

*Оцінювання за п'ятибальною системою:*  
Зовсім не задоволений 1 2 3 4 5 Повністю задоволений

	<i>кількість</i>	<i>відсоток</i>
1 бал	0	0%
2 бали	0	0%
3 бали	1	13%
4 бали	4	50%
5 балів	3	38%
Арифметичне значення	4,25	
Стандартне відхилення	0,75	



**16. Наскільки Ви задоволені якістю навчально-методичного забезпечення (забезпечення навчальною літературою, доступом до інформаційних ресурсів, потрібних для навчання, наукової діяльності) в межах ОПП вашої спеціальності?**

Оцінювання за п'ятибальною системою:  
Зовсім не задоволений 1 2 3 4 5 Повністю задоволений

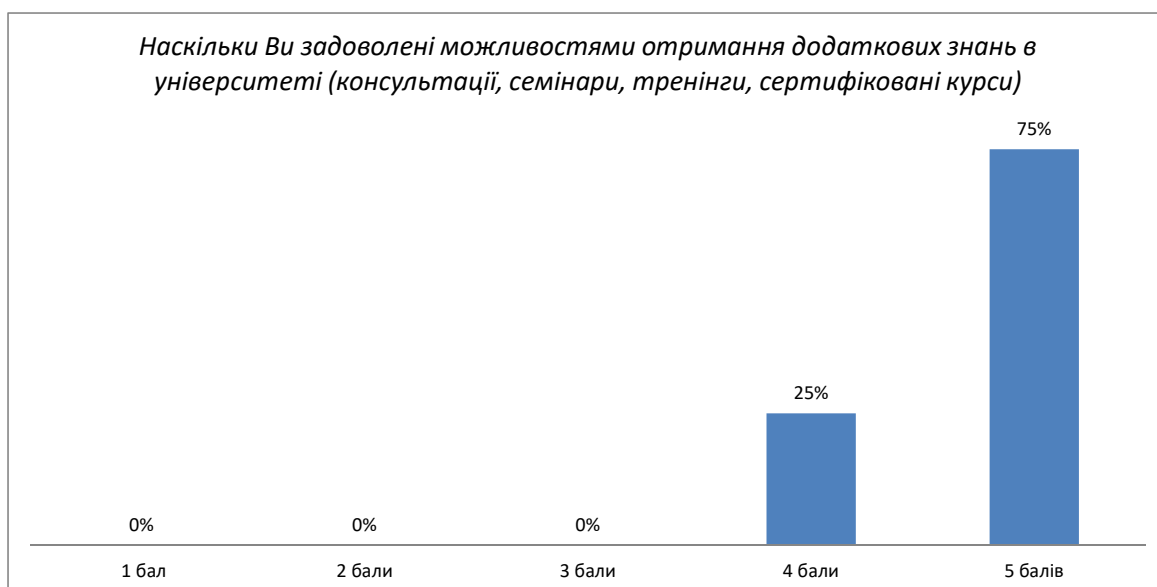
	кількість	відсоток
1 бал	0	0%
2 бали	0	0%
3 бали	0	0%
4 бали	1	13%
5 балів	7	88%
Арифметичне значення	4,88	
Стандартне відхилення	0,35	



**17. Наскільки Ви задоволені можливостями отримання додаткових знань в університеті (консультації, семінари, тренінги, сертифіковані курси)**

Оцінювання за п'ятибальною системою:  
Зовсім не задоволений 1 2 3 4 5 Повністю задоволений

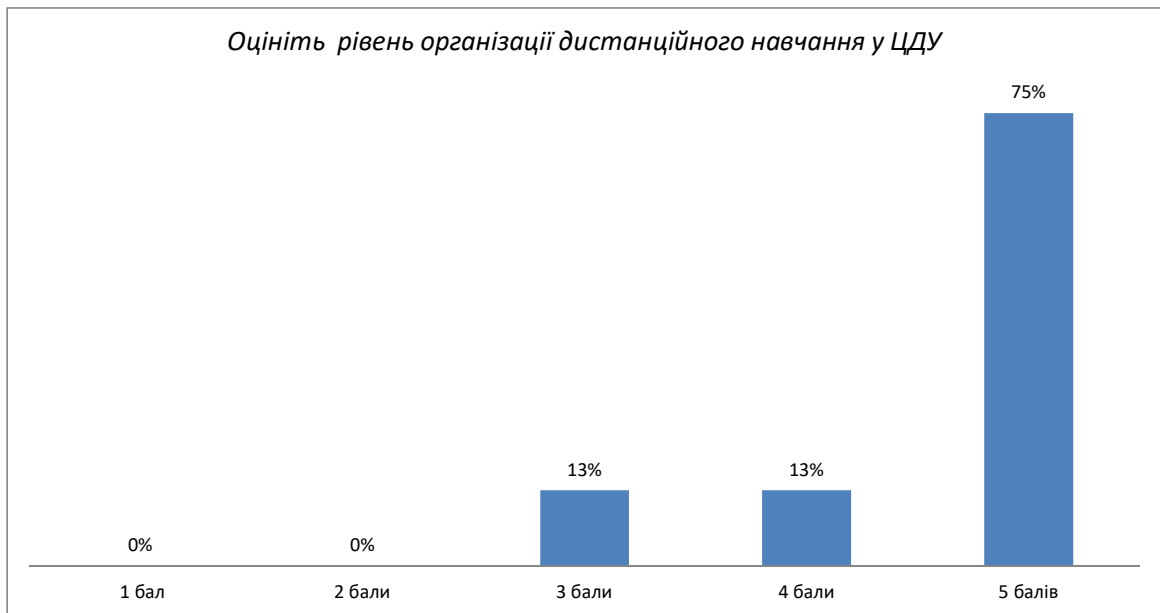
	кількість	відсоток
1 бал	0	0%
2 бали	0	0%
3 бали	0	0%
4 бали	2	25%
5 балів	6	75%
Арифметичне значення	4,75	
Стандартне відхилення	0,46	



## 18.Оцініть рівень організації дистанційного навчання у ЦДУ

Оцінювання за п'ятибальною системою:  
Зовсім не задоволений 1 2 3 4 5 Повністю задоволений

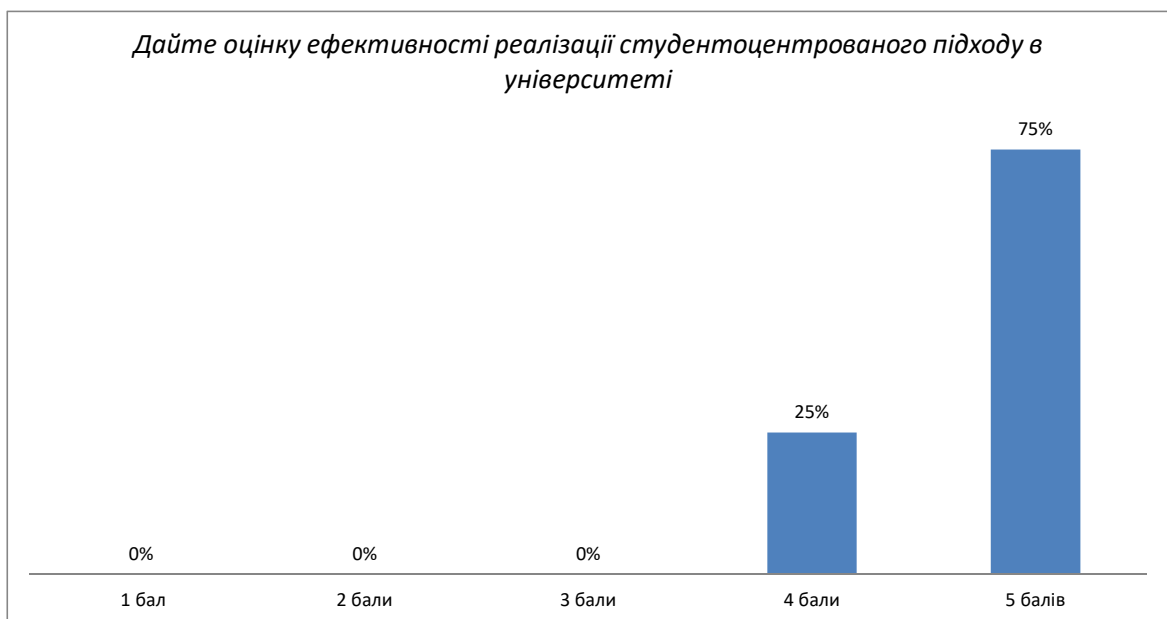
	кількість	відсоток
1 бал	0	0%
2 бали	0	0%
3 бали	1	13%
4 бали	1	13%
5 балів	6	75%
Арифметичне значення	4,63	
Стандартне відхилення	0,74	



## 19. Дайте оцінку ефективності реалізації студентоцентрованого підходу в університеті

Оцінювання за п'ятибальною системою:  
Зовсім не задоволений 1 2 3 4 5 Повністю задоволений

	кількість	відсоток
1 бал	0	0%
2 бали	0	0%
3 бали	0	0%
4 бали	2	25%
5 балів	6	75%
Арифметичне значення	4,75	
Стандартне відхилення	0,46	



**20. Ваші побажання та пропозиції, щодо покращення якості підготовки за освітньою-  
професійно програмою:**

*(Відповідь на запитання не має обов'язкового характеру)*

	<i>кількість</i>	<i>відсоток</i>
Отримано відповідей	1	13%
Не відповіли на запитання	7	88%

Відповіді:

*Все задовольняє*