

Статистичні результати опитування

ЩОДО ОЦІНЮВАННЯ ЗДОБУВАЧАМИ ВИЩОЇ ОСВІТИ ЯКОСТІ ОСВІТНЬОЇ ДІЯЛЬНОСТІ ПРИ ВИВЧЕННІ НАВЧАЛЬНОЇ ДИСЦИПЛІНИ

Освітня програма:

Професійна освіта
(Цифрові технології)

Термін проведення опитування:

29.01-31.01.2024 р.

Дисципліна:

**Комп'ютерна технічна графіка
(креслення)**

Викладач:

кандидат педагогічних наук, доцент
Шлянчак С.О.

	<i>кількість, осіб</i>	<i>приймається за відсоткову долю</i>
Взяли участь в опитуванні студенти, які навчаються за освітньою програмою	29	100%

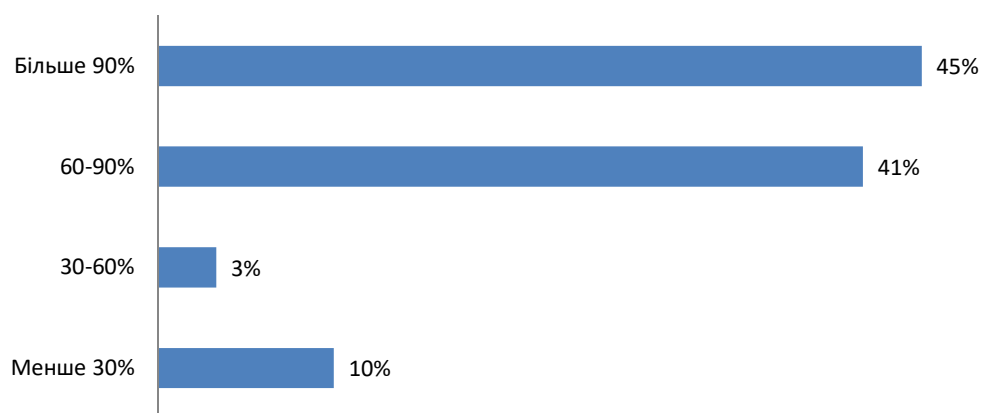
Опитування проводилось на засадах добровільності та збереження анонімності респондентів за допомогою системи онлайн опитувань LimeSurvey.

Репрезентативний відсоток обраховувався базуючись на кількості респондентів опитування.

Яку частку занять з дисципліни Ви особисто відвідали?

	Кількість	Відсотки
Більше 90%	13	45%
60-90%	12	41%
30-60%	1	3%
Менше 30%	3	10%

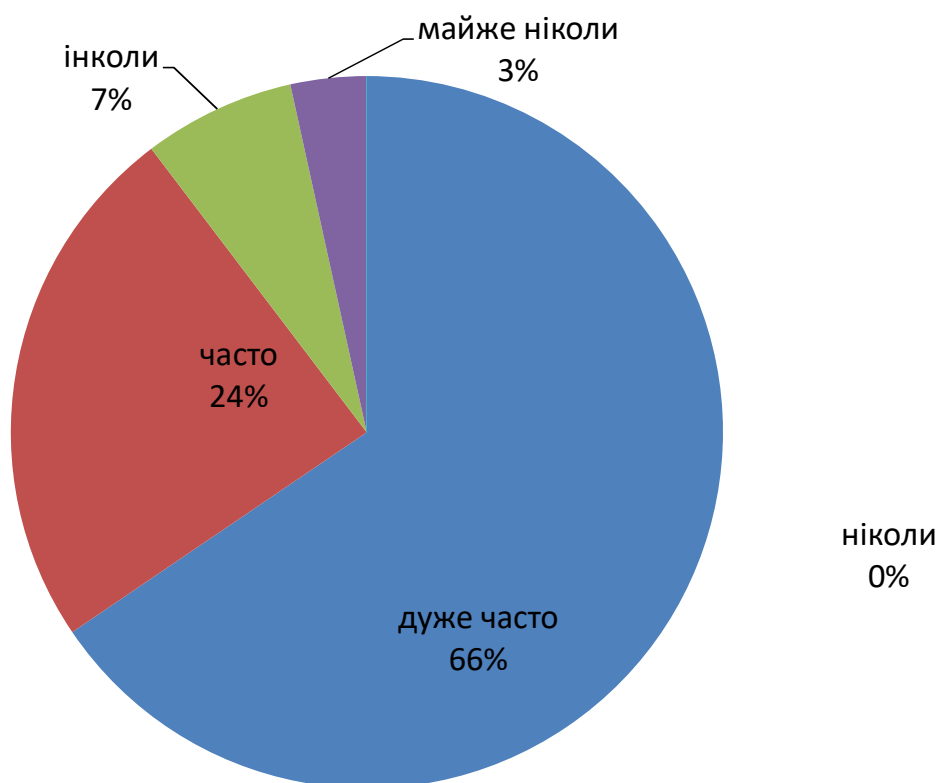
Яку частку занять з дисципліни Ви особисто відвідали?



1. Викладач проводив заняття за допомогою онлайн-платформ (Google Classroom, Moodle-ЦДУ, Вікі-ЦДУ тощо) чи використовував власні онлайн-інструменти (LightSail, Edmodo, Socrative, E-learning, Kahoot або інші)?

	Кількість	Відсотки
дуже часто	19	66%
часто	7	24%
інколи	2	7%
майже ніколи	1	3%
ніколи	0	0%

1. Викладач проводив заняття за допомогою онлайн-платформ (Google Classroom, Moodle-ЦДУ, Вікі-ЦДУ тощо) чи використовував власні онлайн-інструменти (LightSail, Edmodo, Socrative, E-learning, Kahoot або інші)?



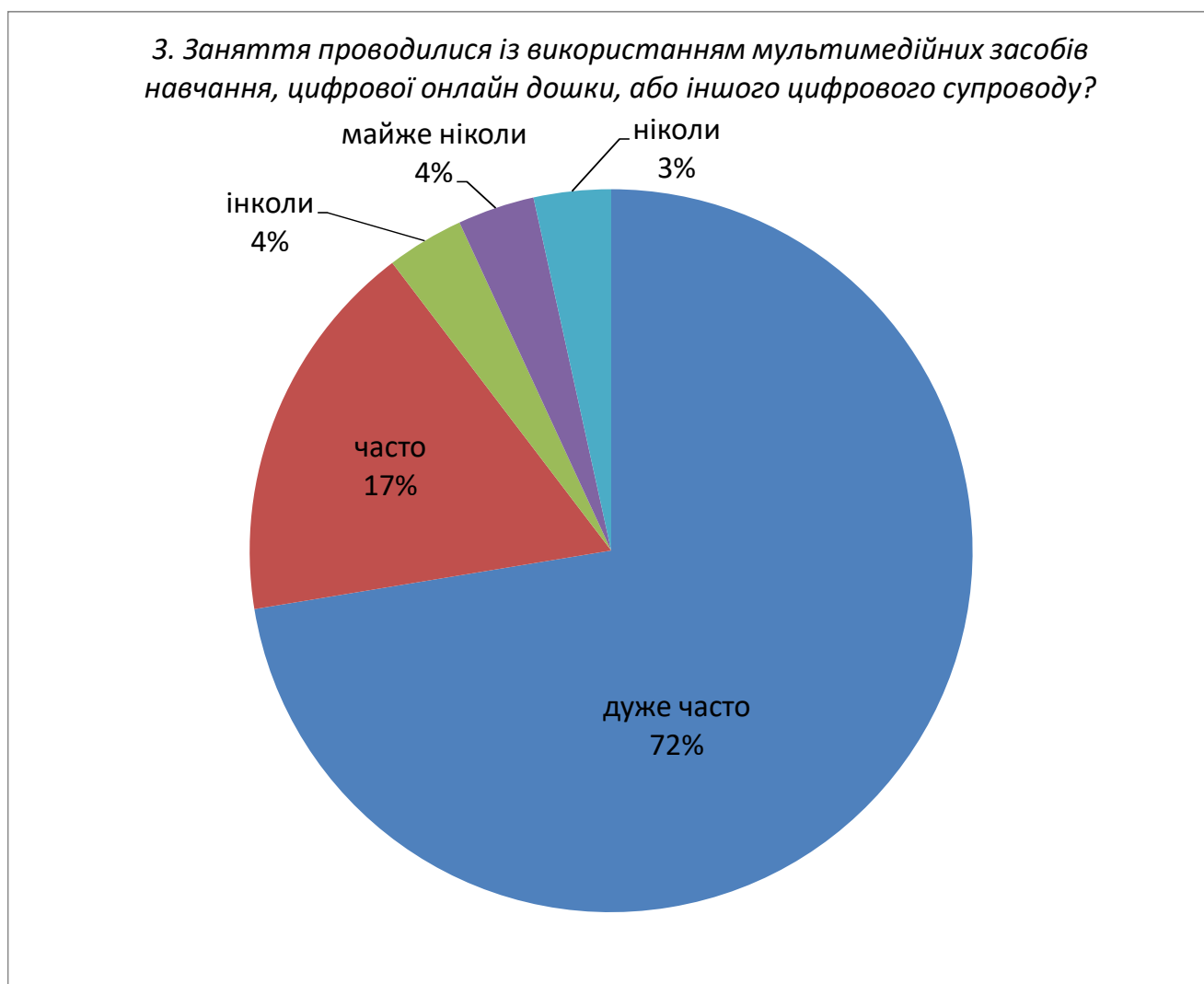
2. Викладач застосовував інтерактивні форми проведення занять (мозковий штурм, активне залучення студентів до обговорення, тренінг, круглий стіл, кейс-метод тощо)?

	Кількість	Відсотки
дуже часто	3	10%
за потребою	23	79%
в окремих випадках	2	7%
майже ніколи	1	3%
ніколи	0	0%



3. Заняття проводилися із використанням мультимедійних засобів навчання, цифрової онлайн дошки, або іншого цифрового супроводу?

	Кількість	Відсотки
дуже часто	21	72%
часто	5	17%
інколи	1	3%
майже ніколи	1	3%
ніколи	1	3%



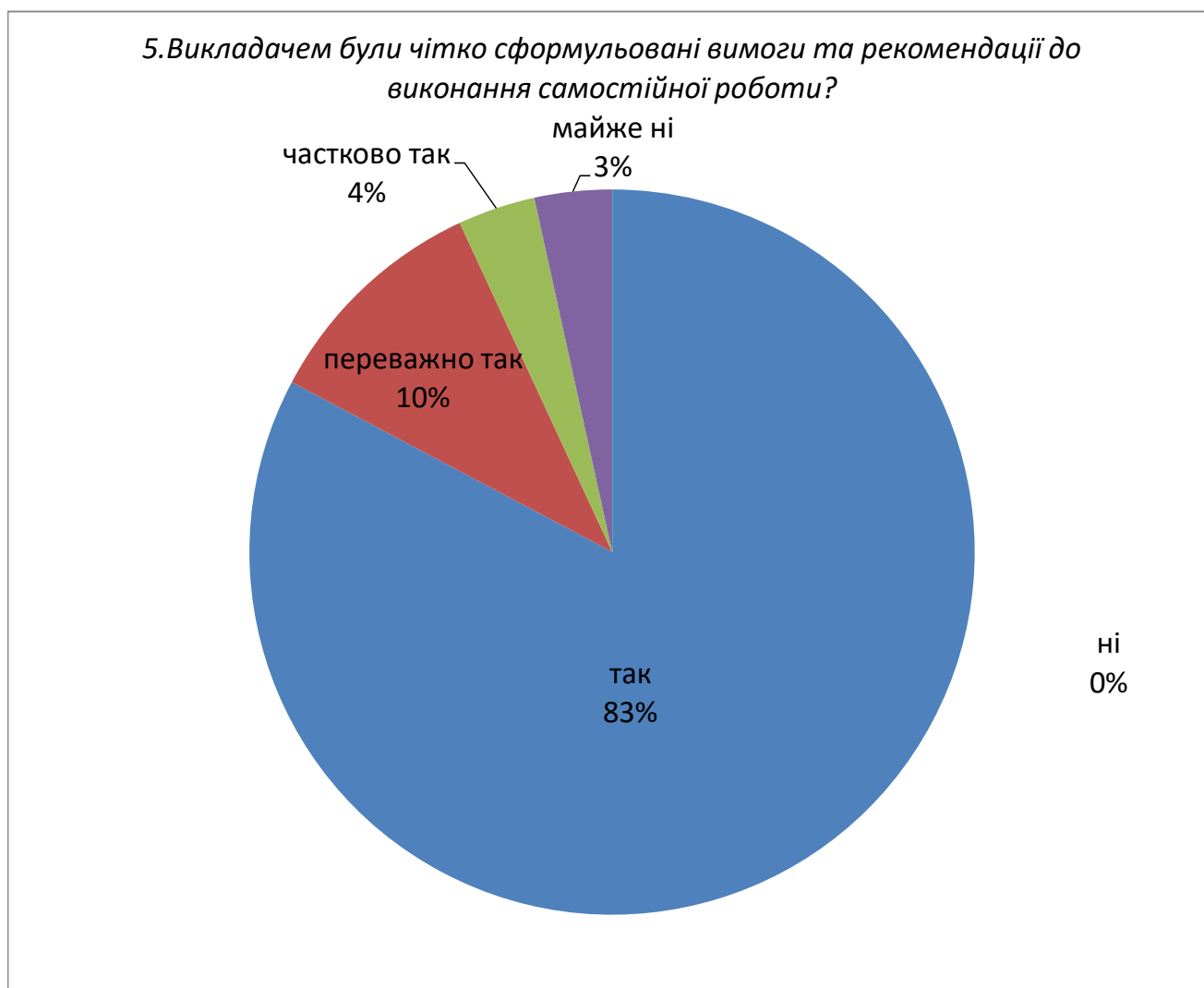
4. Теоретичні та практичні знання, отримані під час вивчення дисципліни, застосовувалися для виконання самостійної роботи?

	Кількість	Відсотки
дуже часто	23	79%
часто	4	14%
інколи	1	3%
майже ніколи	1	3%
ніколи	0	0%



5. Викладачем були чітко сформульовані вимоги та рекомендації до виконання самостійної роботи?

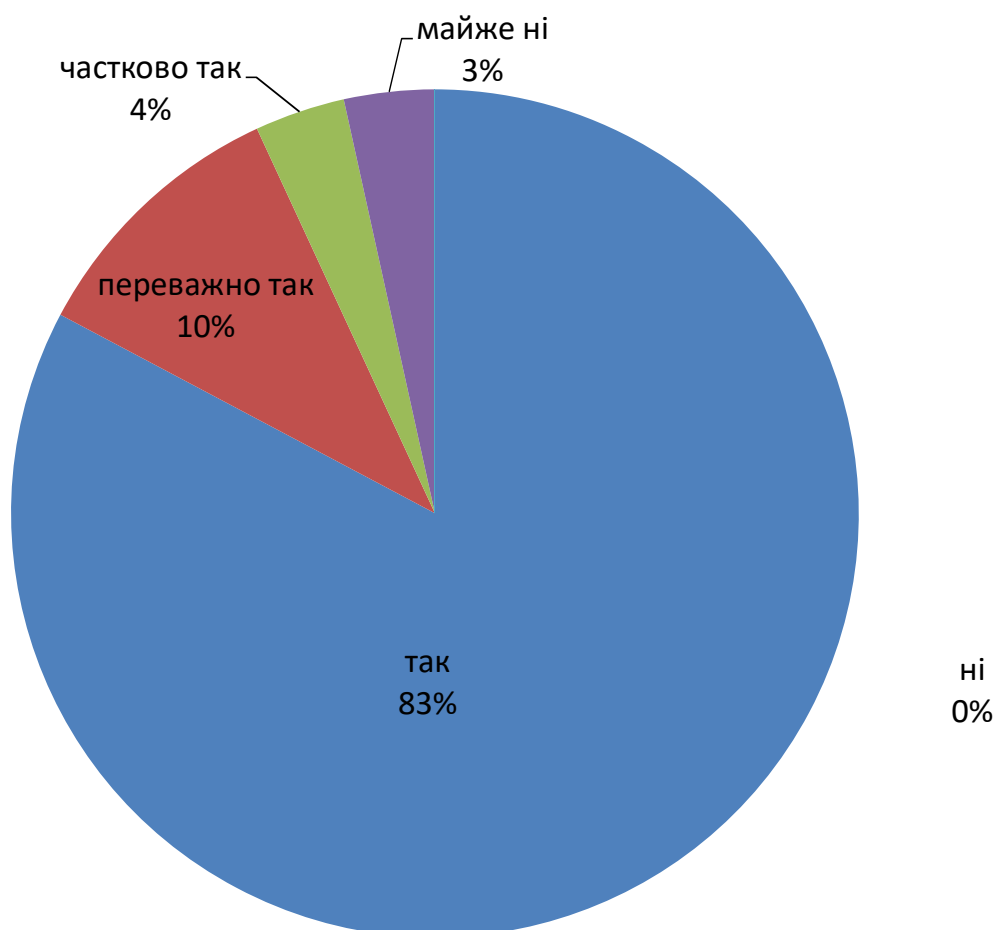
	Кількість	Відсотки
так	24	83%
переважно так	3	10%
частково так	1	3%
майже ні	1	3%
ні	0	0%



6. Під час роботи над навчальною дисципліною завжди була можливість консультуватися з викладачем?

	Кількість	Відсотки
так	24	83%
переважно так	3	10%
частково так	1	3%
майже ні	1	3%
ні	0	0%

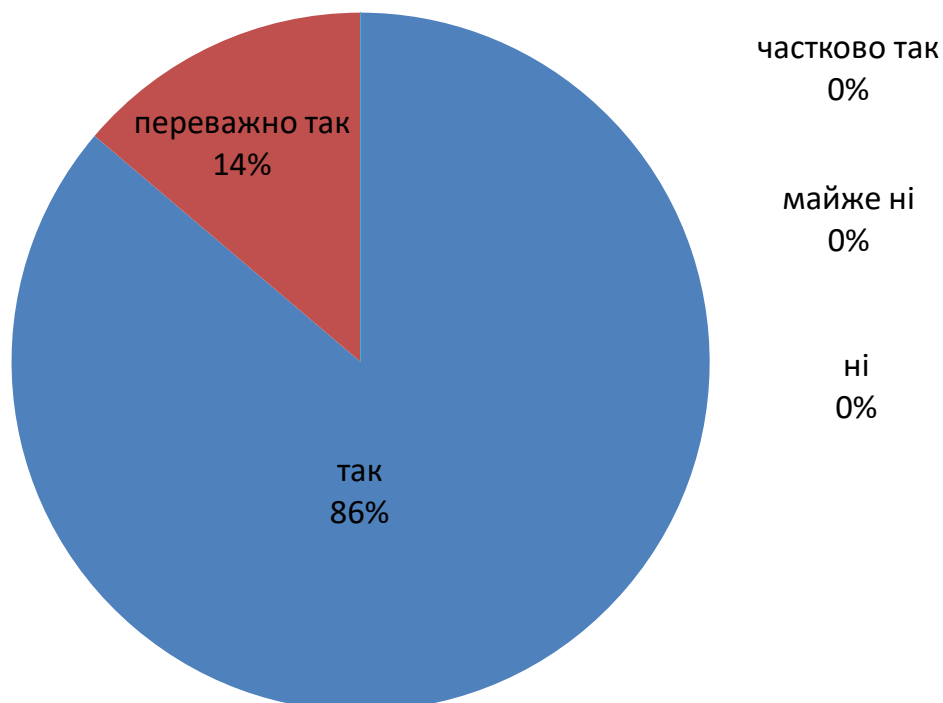
6. Під час роботи над навчальною дисципліною завжди була можливість консультуватися з викладачем?



7.Для виконання самостійної роботи викладач надавав методичні рекомендації щодо її виконання (список літератури, Інтернет-ресурси, зокрема, зразки виконання та оформлення типових завдань та інше)?

	Кількість	Відсотки
так	25	86%
переважно так	4	14%
частково так	0	0%
майже ні	0	0%
ні	0	0%

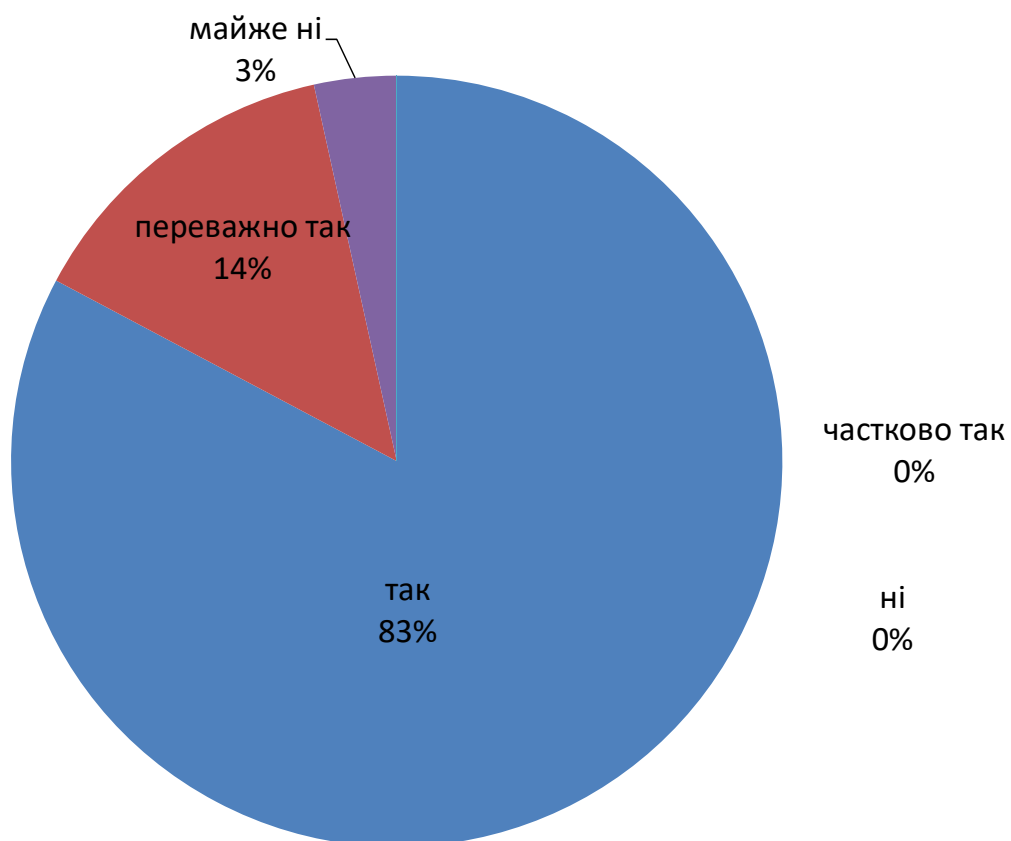
7.Для виконання самостійної роботи викладач надавав методичні рекомендації щодо її виконання (список літератури, Інтернет-ресурси, зокрема, зразки виконання та оформлення типових завдань та інше)?



8.Викладач зрозуміло пояснював матеріал, коментував складні моменти, виділяв головне у темі?

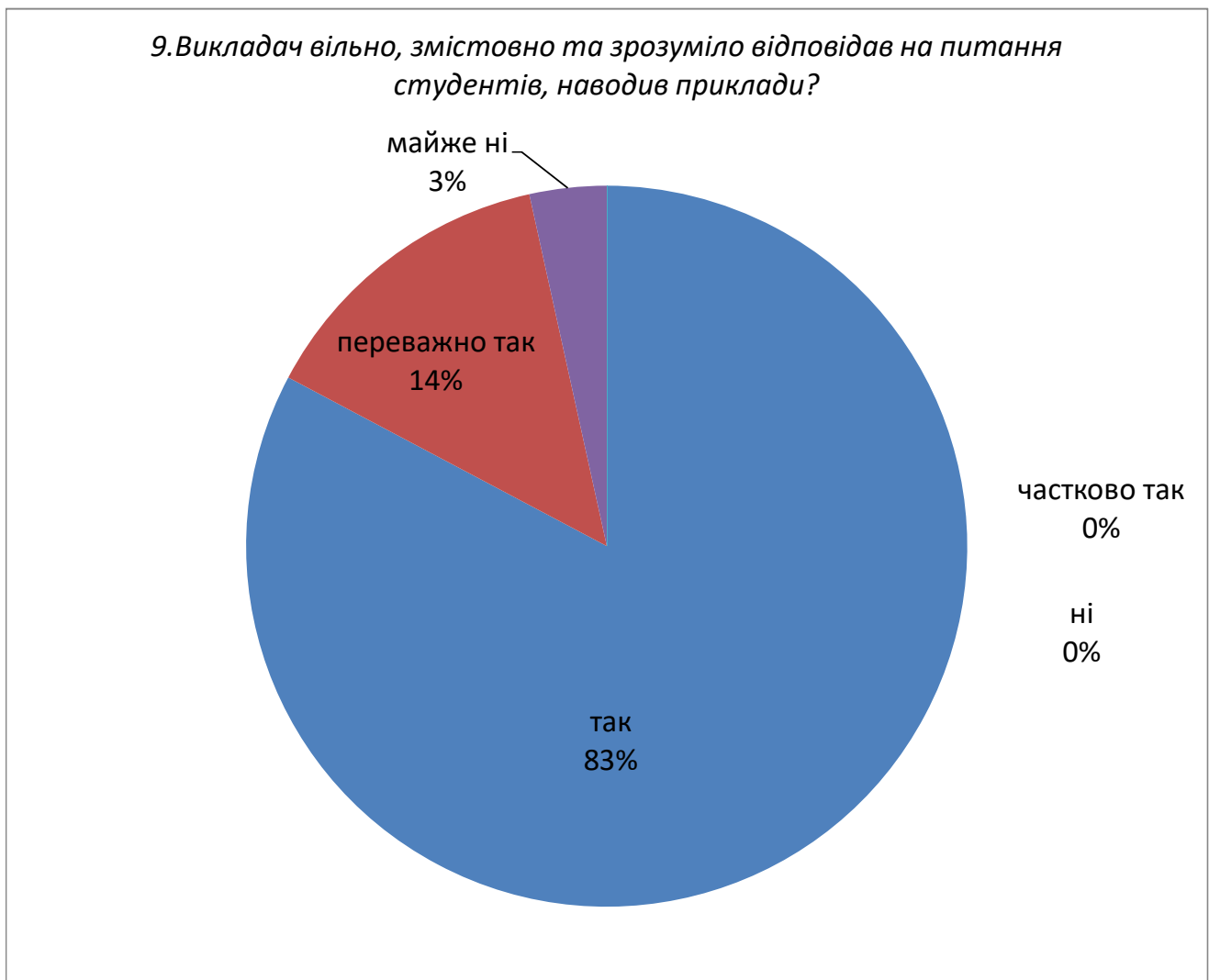
	Кількість	Відсотки
так	24	83%
переважно так	4	14%
частково так	0	0%
майже ні	1	3%
ні	0	0%

8.Викладач зрозуміло пояснював матеріал, коментував складні моменти, виділяв головне у темі?



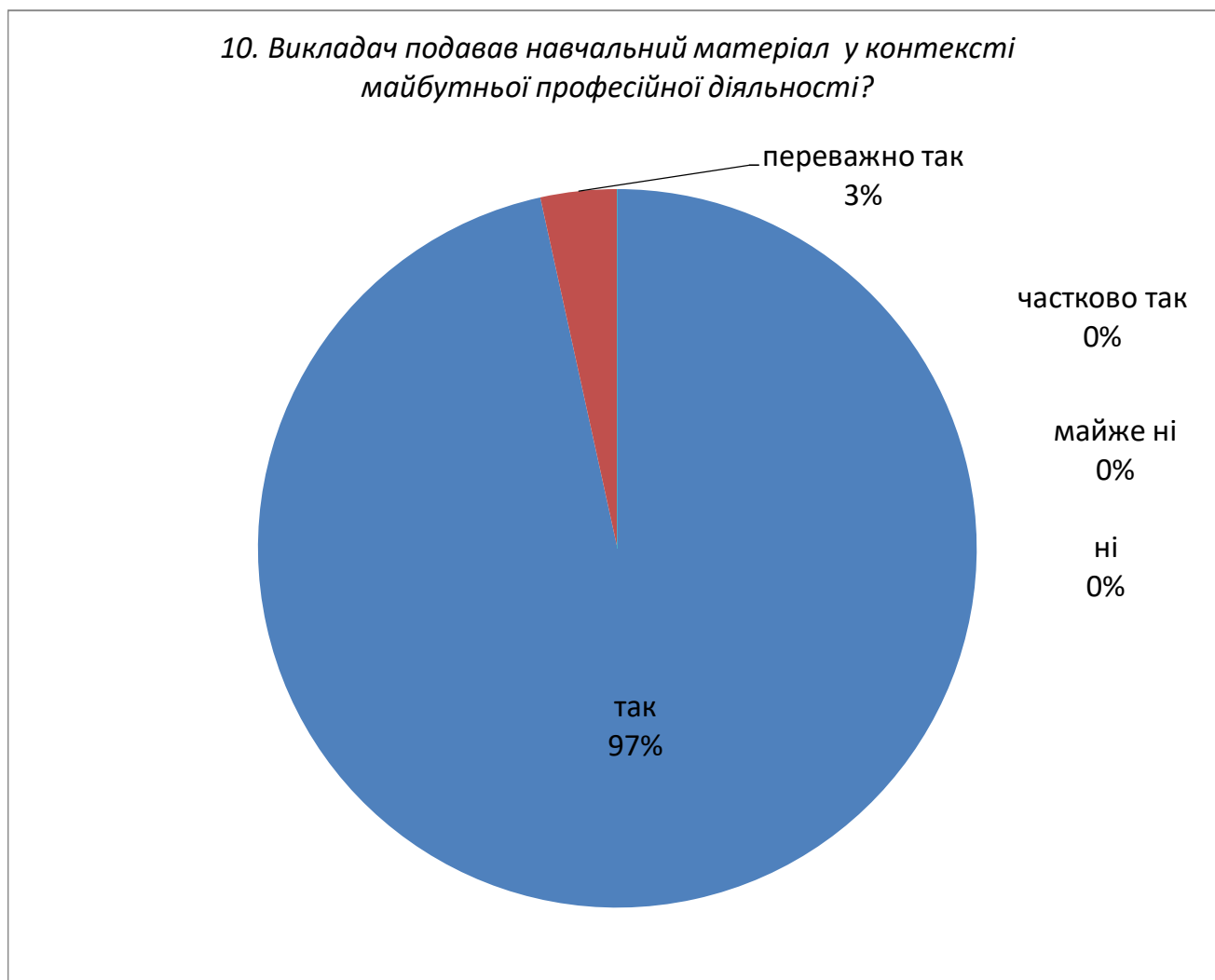
9. Викладач вільно, змістовно та зрозуміло відповідав на питання студентів, наводив приклади?

	Кількість	Відсотки
так	24	83%
переважно так	4	14%
частково так	0	0%
майже ні	1	3%
ні	0	0%



10. Викладач подавав навчальний матеріал у контексті майбутньої професійної діяльності?

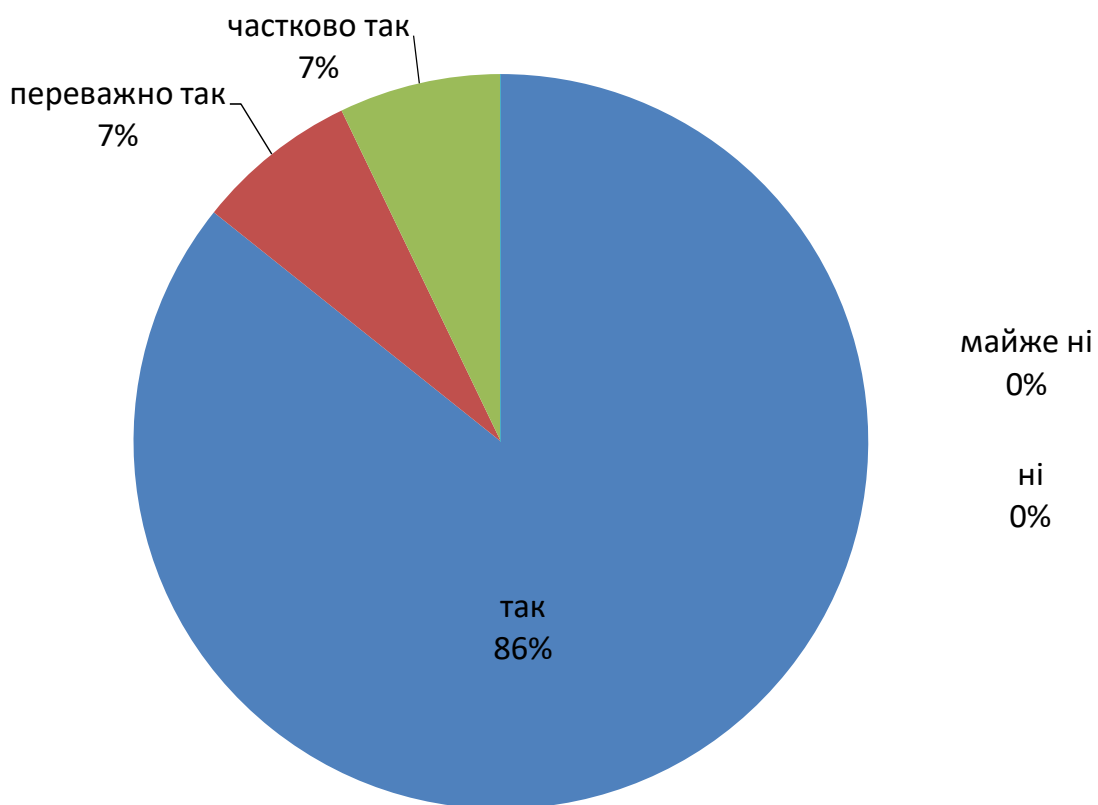
	Кількість	Відсотки
так	28	97%
переважно так	1	3%
частково так	0	0%
майже ні	0	0%
ні	0	0%



11. Викладач чітко визначив на початку вивчення дисципліни види та терміни виконання завдань, критерії та норми її оцінювання. Дотримувалася вищесказаного?

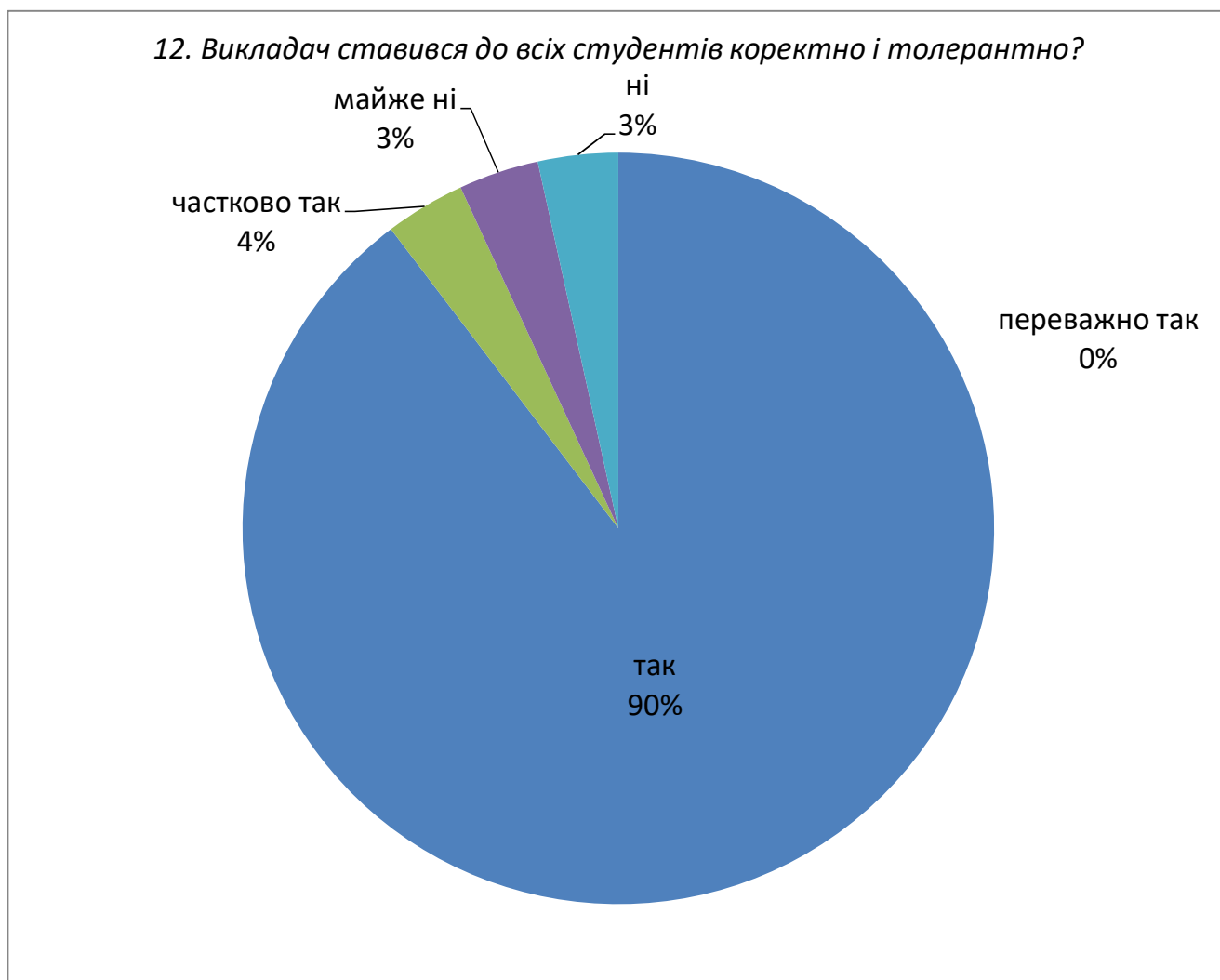
	Кількість	Відсотки
так	24	83%
переважно так	2	7%
частково так	2	7%
майже ні	0	0%
ні	0	0%

11. Викладач чітко визначив на початку вивчення дисципліни види та терміни виконання завдань, критерії та норми її оцінювання. Дотримувалася вищесказаного?



12. Викладач ставився до всіх студентів коректно і толерантно?

	Кількість	Відсотки
так	26	90%
переважно так	0	0%
частково так	1	3%
майже ні	1	3%
ні	1	3%



13.Що Вам сподобалось під час вивчення дисципліни:

(необов'язкове запитання, відповідь - довільний текст)

	Кількість	Відсотки
дали відповідь	0	0%
не дали відповідь	29	100%

Відповіді:

14.Що Вам не сподобалось під час вивчення дисципліни:

(необов'язкове запитання, відповідь - довільний текст)

	Кількість	Відсотки
дали відповідь	0	0%
не дали відповідь	29	100%

Відповіді:

15. Подайте пропозиції щодо підвищення якості викладання дисципліни:

(необов'язкове запитання, відповідь - довільний текст)

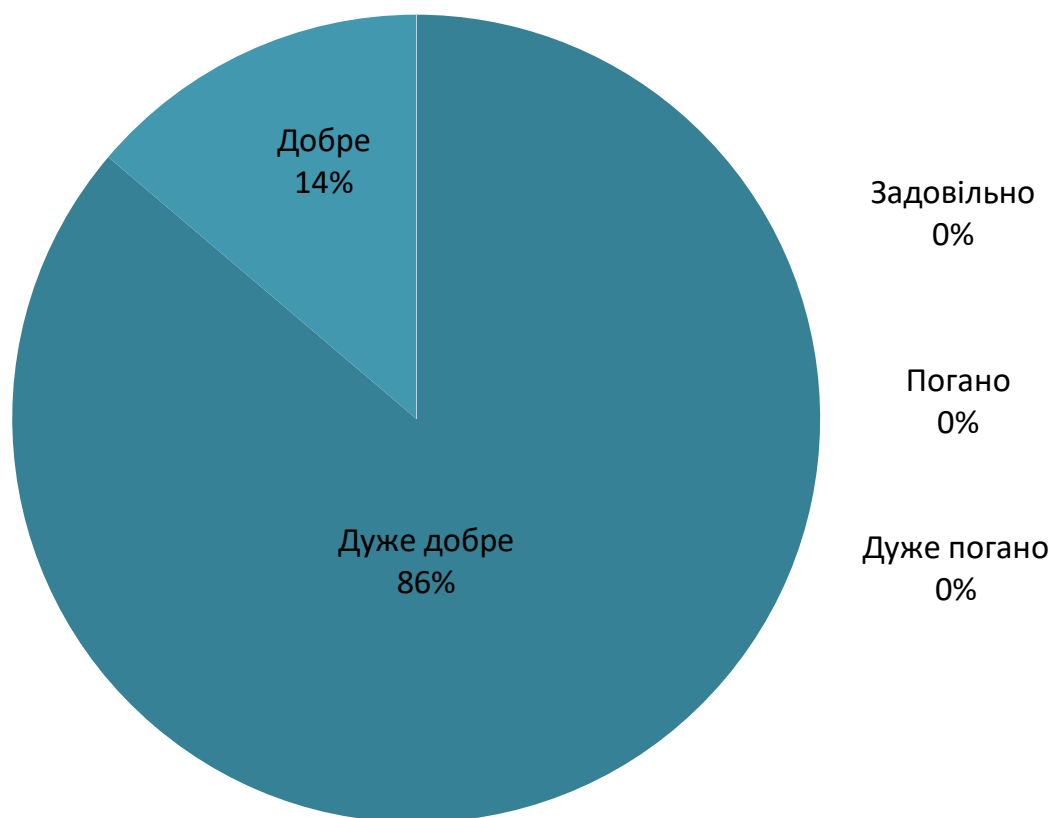
	Кількість	Відсотки
дали відповідь	0	0%
не дали відповідь	29	100%

Відповіді:

16. Ваша загальна оцінка роботи викладача з цієї дисципліни

	Кількість	Відсотки
Дуже добре	25	86%
Добре	4	14%
Задовільно	0	0%
Погано	0	0%
Дуже погано	0	0%

16. Ваша загальна оцінка роботи викладача з цієї дисципліни



Середній отриманий бал (за стобальною системою)-	95
Мінімальний отриманий бал -	76
Максимальний отриманий бал -	100