

**СТАТИСТИЧНІ РЕЗУЛЬТАТИ**  
опитування студентів бакалаврського рівня вищої освіти  
**ЩОДО ЗАДОВОЛЕНІСТЮ ЯКІСТЮ ОСВІТИ ЗА ОБРАНОЮ ОСВІТНЬОЮ**  
**ПРОГРАМОЮ**

Освітня програма:

Професійна освіта  
(Цифрові технології)

Термін проведення опитування:

29.01-31.01.2024 р.

	<i>кількість, осіб</i>	<i>відсоток від фактичного складу, %</i>
Взяли участь в опитуванні	31	82%
Фактичний склад студентів , які навчаються за ОП	38	

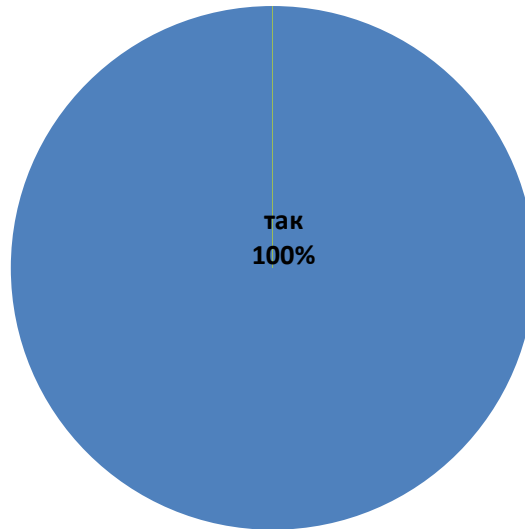
Опитування проводилось на засадах добровільності та збереження анонімності респондентів за допомогою системи онлайн опитувань LimeSurvey.

Репрезентативний відсоток обраховувався базуючись на кількості респондентів опитування.

**1. Чи ознайомились Ви із освітньою програмою, за якою навчаєтеся?**

<i>варіанти відповідей</i>	<i>кількість</i>	<i>відсоток</i>
так	31	100%
ні	0	0%
інше	0	0%

*Чи ознайомились Ви із освітньою програмою, за якою навчаєтеся?*



**інше  
0%**

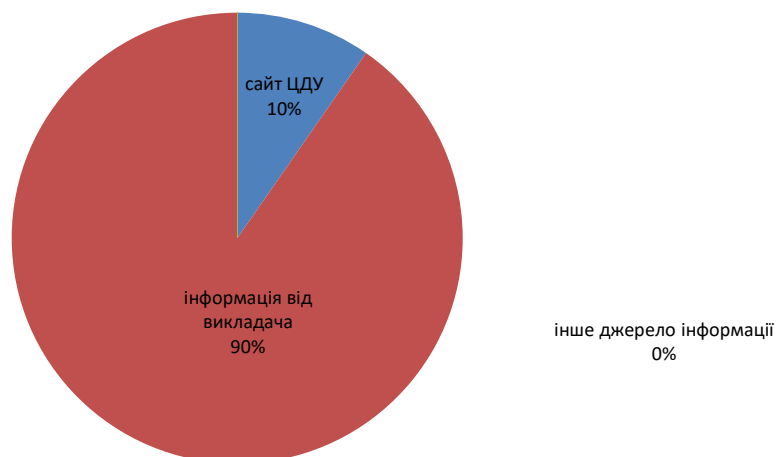
**ні  
0%**

## 1.2. Звідки Ви отримали інформацію про освітню програму?

(Запитання висвічується, якщо отримано відповідь «так» або «інше» на попереднє запитання)

варіанти відповідей	кількість	відсоток
сайт ЦДУ	3	10%
інформація від викладача	28	90%
інше джерело інформації	0	0%

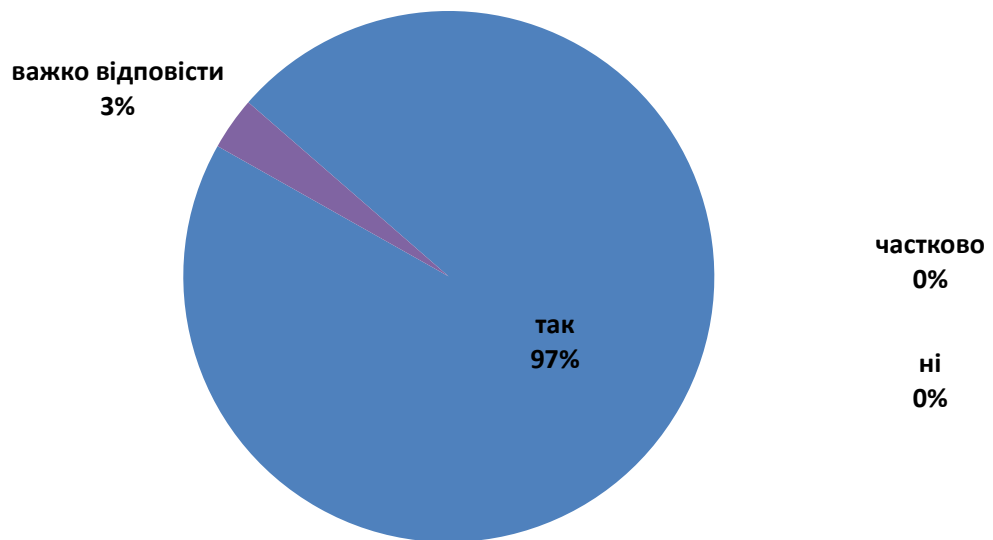
### Звідки Ви отримали інформацію про освітню програму?



**2. Чи достатній, на Вашу думку, перелік дисциплін освітньої програми (ОП) для успішної роботи за фахом?**

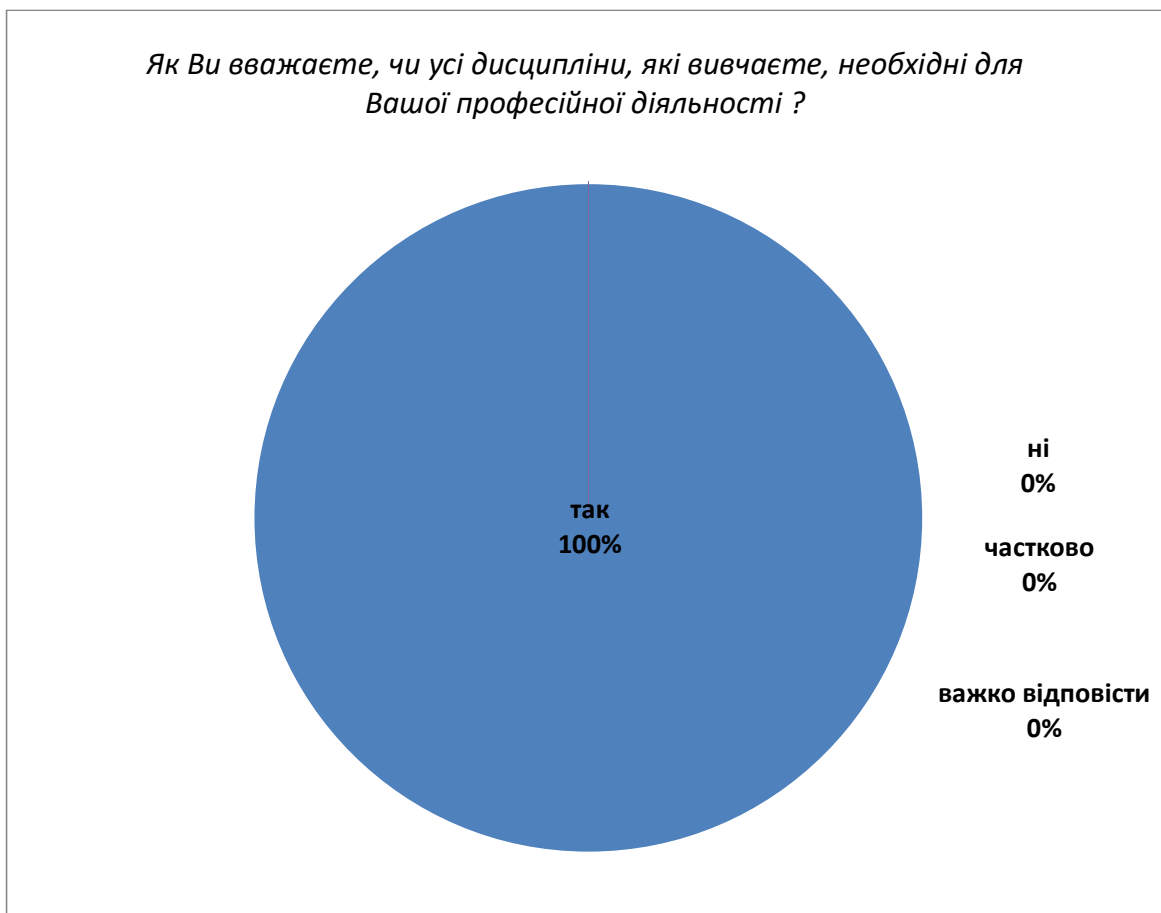
<i>варіанти відповідей</i>	<i>кількість</i>	<i>відсоток</i>
так	30	97%
ні	0	0%
частково	0	0%
важко відповісти	1	3%

**Чи достатній, на Вашу думку, перелік дисциплін освітньої програми (ОП) для успішної роботи за фахом?**



**3. Як Ви вважаєте, чи усі дисципліни, які вивчаєте, необхідні для Вашої професійної діяльності ?**

варіанти відповідей	кількість	відсоток
так	31	100%
ні	0	0%
частково	0	0%
важко відповісти	0	0%



**3.1 Які дисципліни Ви вважаєте зайвими у змісті Вашої освітньої програми?**

*(Запитання висвічується, якщо отримано відповідь «ні» або «частково» на попереднє і не має обов'язкового характеру для відповіді)*

	кількість	відсоток
Кількість респондентів, яким було запропоновано запитання 3.1., бо вони відповіли "ні" або "частково" на запитання 3.	0	

**4. Якими навчальними дисциплінами варто було б доповнити зміст освітньої програми?**

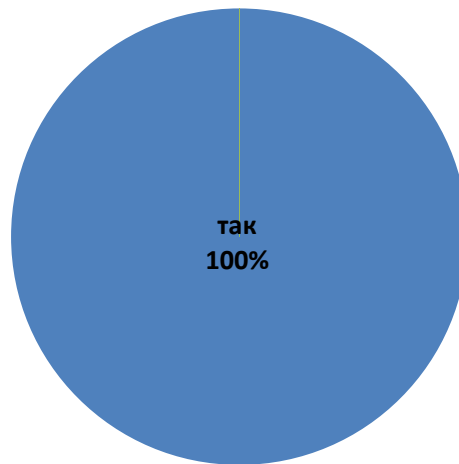
*(Відповідь на запитання не має обов'язкового характеру)*

	<i>кількість</i>	<i>відсоток</i>
Отримано відповідей	0	0%
Не відповіли на запитання	31	100%

**5. Чи реалізується за Вашою спеціальністю вільний вибір дисциплін вибіркового компоненту навчального плану?**

<i>варіанти відповідей</i>	<i>кількість</i>	<i>відсоток</i>
так	31	100%
ні	0	0%
інше	0	0%

*Чи реалізується за Вашою спеціальністю вільний вибір дисциплін вибіркового компоненту навчального плану?*

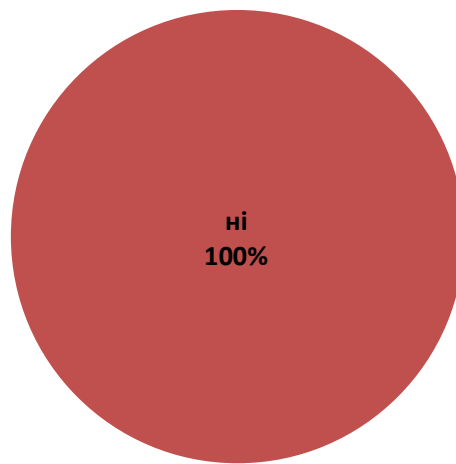


ні  
0%  
інше  
0%

**6. Чи порушується, на Вашу думку, логіка викладання дисциплін ОП Вашої спеціальності?**

<i>варіанти відповідей</i>	<i>кількість</i>	<i>відсоток</i>
так	0	0%
ні	31	100%
частково	0	0%
важко відповісти	0	0%

*Чи порушується, на Вашу думку, логіка викладання дисциплін ОП  
Вашої спеціальності?*



**так  
0%**

**частково  
0%**

**важко відповісти  
0%**



**7. Чи наявне дублювання змісту навчального матеріалу дисциплін ОП Вашої спеціальності?**

варіанти відповідей	кількість	відсоток
так	0	0%
ні	31	100%
частково	0	0%
важко відповісти	0	0%



**7.1 Наведіть приклади такого дублювання**

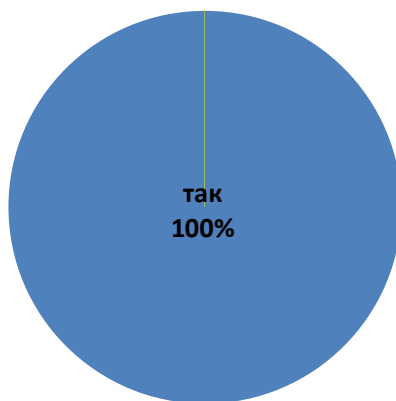
*(Запитання висвічується, якщо отримано відповідь «так» або «частково» на попереднє і не має обов'язкового характеру для відповіді)*

	кількість	відсоток
Кількість респондентів, яким було запропоновано запитання 7.1., бо вони відповіли "так" або "частково" на запитання 7.	0	

**8. Чи достатній обсяг практичної підготовки, закладено в ОП Вашої спеціальності?**

<i>варіанти відповідей</i>	<i>кількість</i>	<i>відсоток</i>
так	31	100%
ні	0	0%
частково	0	0%

*Чи достатній обсяг практичної підготовки, закладено в ОП  
Вашої спеціальності?*



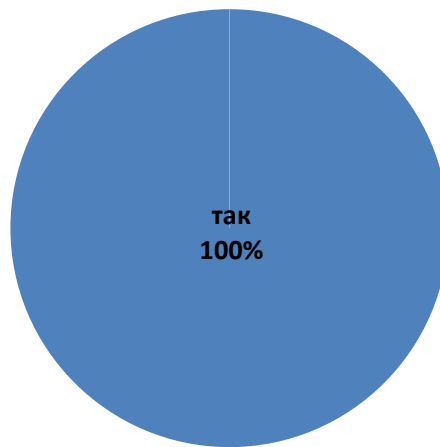
**ні**  
**0%**

**частково**  
**0%**

**9. Чи забезпечено Вам можливість здобути компетентності, необхідні для подальшої професійної діяльності, у процесі проходження практик?**

<i>варіанти відповідей</i>	<i>кількість</i>	<i>відсоток</i>
так	31	100%
ні	0	0%
інше	0	0%

*Чи забезпечено Вам можливість здобути компетентності, необхідні для подальшої професійної діяльності, у процесі проходження практик?*

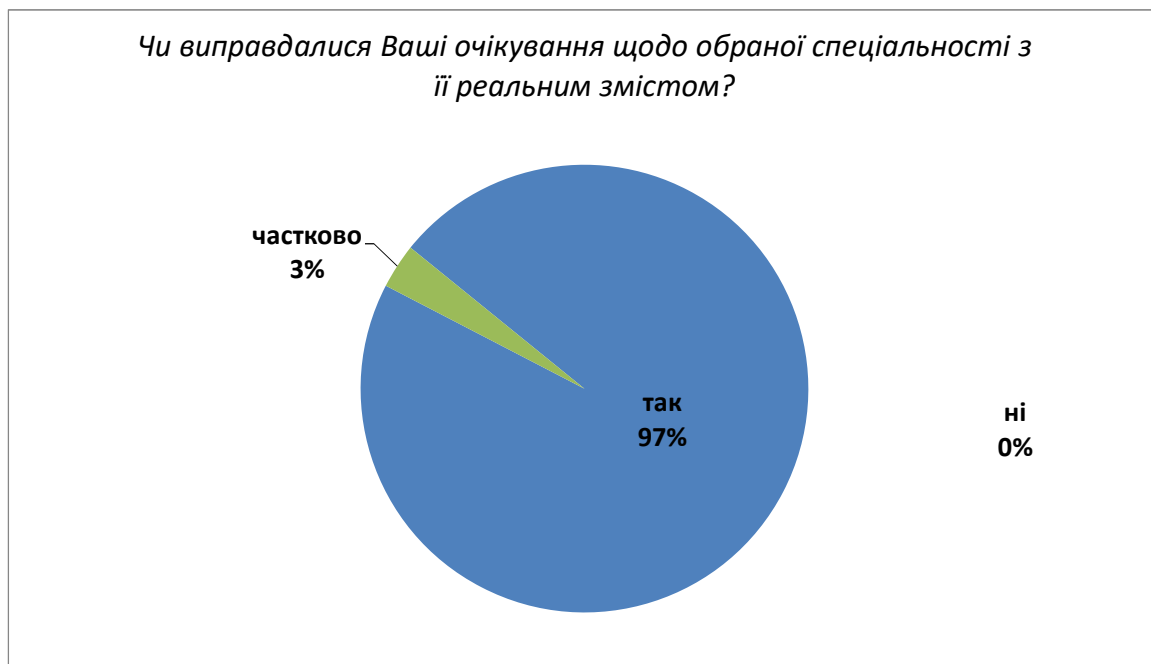


**ні  
0%**

**інше  
0%**

## 10. Чи виправдалися Ваші очікування щодо обраної спеціальності з її реальним змістом?

варіанти відповідей	кількість	відсоток
так	30	97%
ні	0	0%
частково	1	3%



### 10.1. Які саме очікування не здійснились?

(Запитання висвічується, якщо отримано відповідь «ні» або «частково» на попереднє і не має обов'язкового характеру для відповіді)

	кількість	відсоток
Кількість респондентів, яким було запропоновано запитання 10.1., бо вони відповіли "ні" або "частково" на запитання 10.	1	
Не відповіли на запитання	1	100%

## 11. Які соціальні навички Ви отримали в процесі підготовки за освітньою програмою?

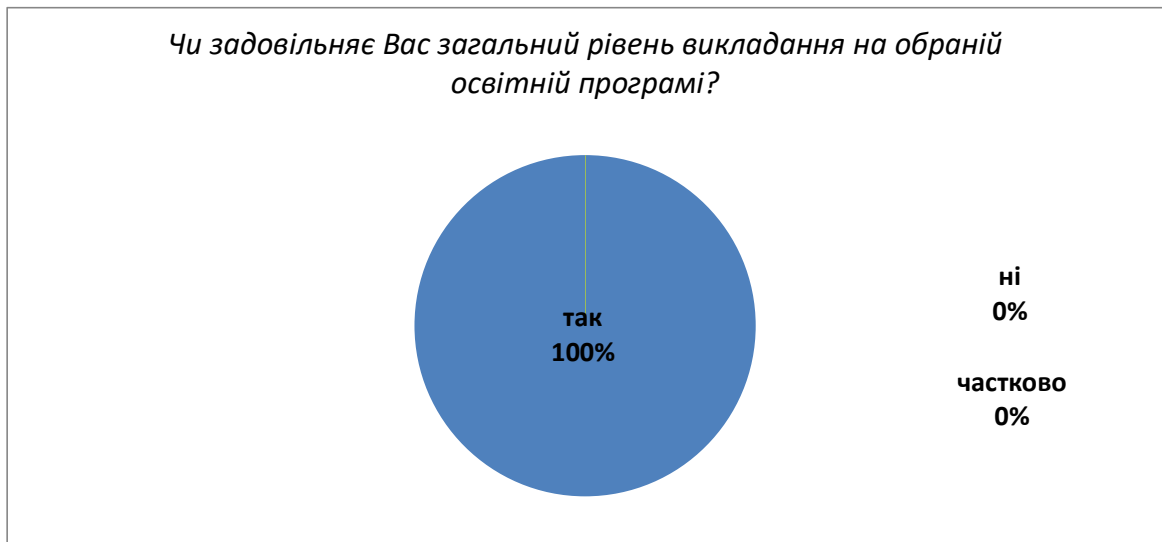
(Відповідь має множинний характер. Відсоток розраховується відносно кількості респондентів, які обрали даний варіант відповіді)

варіанти відповідей	кількість	відсоток
Навчальні навички	31	100%
Комунікативні навички	30	97%
Мовні навички	28	90%
Навички self-менеджменту (управління собою)	12	39%
Мисленнєві (когнітивні) навички	28	90%
Навички творчої діяльності	28	90%
Управлінські навички	10	32%
Стратегічні навички	17	55%
Інше	0	0%



**12. Чи задовільняє Вас загальний рівень викладання на обраній освітній програмі?**

<i>варіанти відповідей</i>	<i>кількість</i>	<i>відсоток</i>
так	31	100%
ні	0	0%
частково	0	0%



**13. Чия професійність викладання дисциплін ОП, за якою навчаєтесь, Вам імпонує?**

*(Відповідь на запитання не має обов'язкового характеру)*

	<i>кількість</i>	<i>відсоток</i>
Отримано відповідей	2	6%
Не відповіли на запитання	29	94%

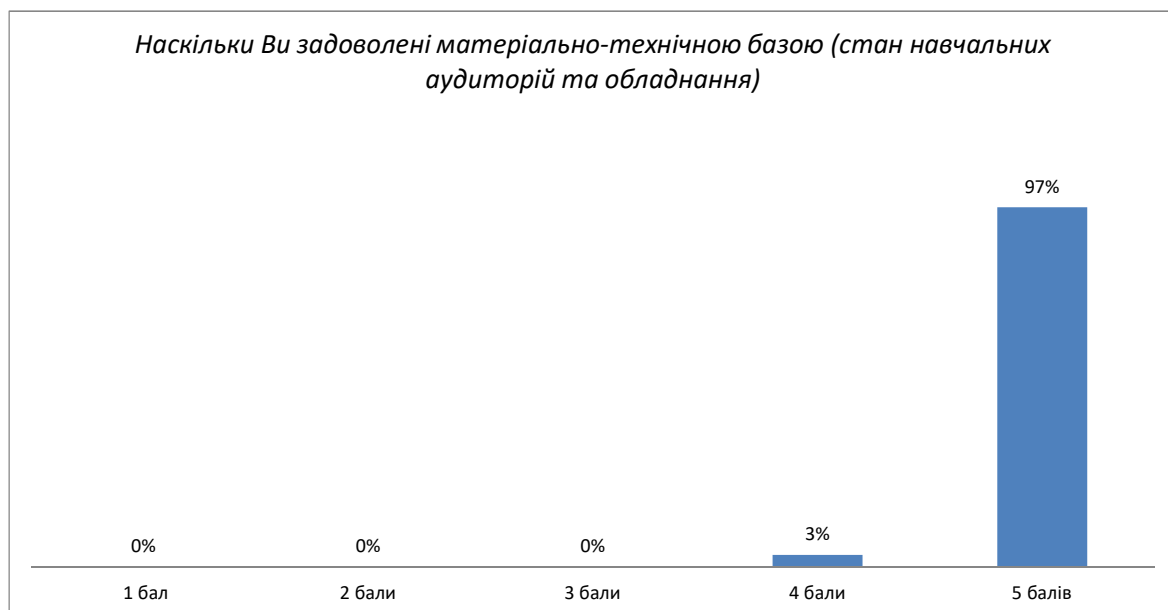
Відповіді:

- Соменко Д.В.
- Садовий, Соменко, Трифонова

#### 14. Наскільки Ви задоволені матеріально-технічною базою (стан навчальних аудиторій та обладнання)

Оцінювання за п'ятибальною системою:  
Зовсім не задоволений 1 2 3 4 5 Повністю задоволений

	кількість	відсоток
1 бал	0	0%
2 бали	0	0%
3 бали	0	0%
4 бали	1	3%
5 балів	30	97%
Арифметичне значення	4,97	
Стандартне відхилення	0,18	

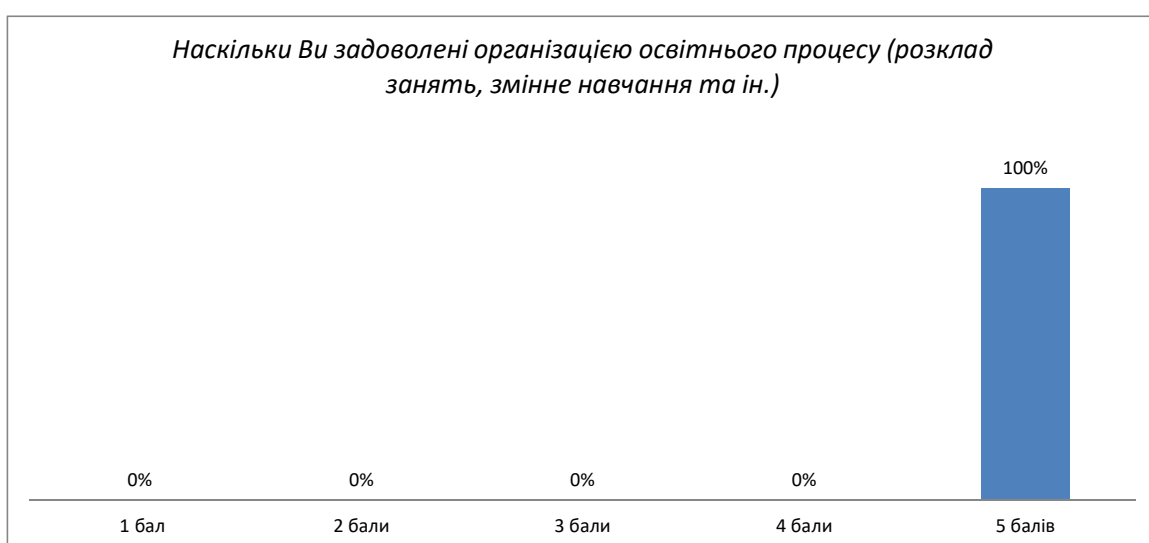




**15. Наскільки Ви задоволені організацією освітнього процесу (розклад занять, зміне навчання та ін.)**

Оцінювання за п'ятибальною системою:  
Зовсім не задоволений 1 2 3 4 5 Повністю задоволений

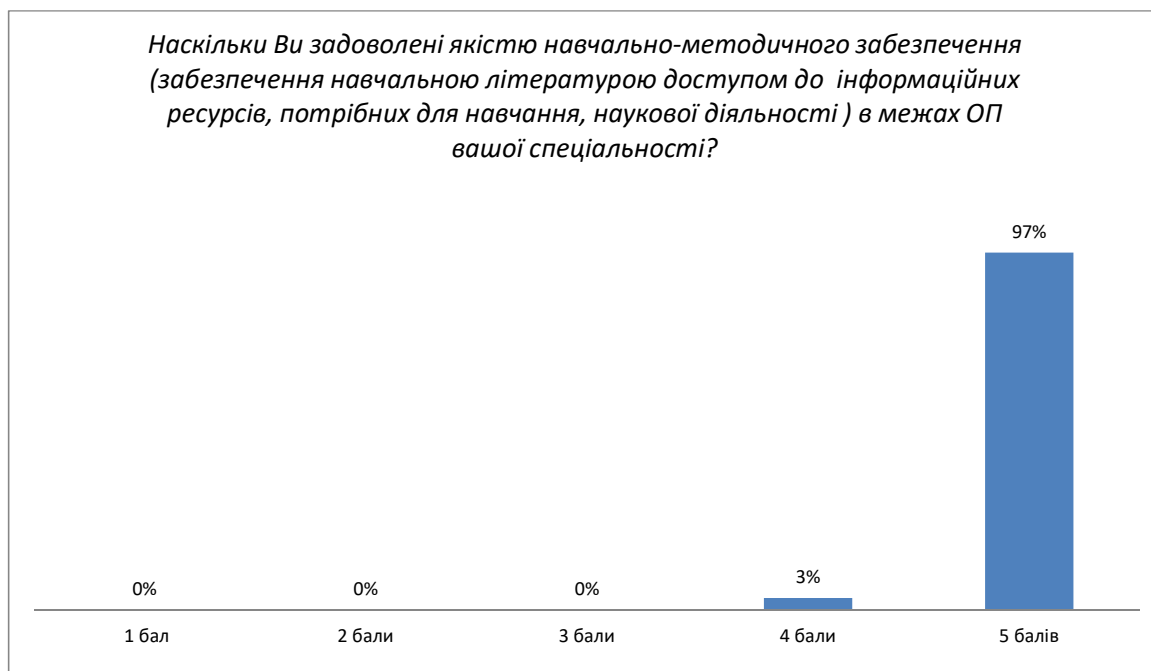
	кількість	відсоток
1 бал	0	0%
2 бали	0	0%
3 бали	0	0%
4 бали	0	0%
5 балів	31	100%
Арифметичне значення	5	
Стандартне відхилення	0	



**16. Наскільки Ви задоволені якістю навчально-методичного забезпечення (забезпечення навчальною літературою, доступом до інформаційних ресурсів, потрібних для навчання, наукової діяльності) в межах ОП вашої спеціальності?**

Оцінювання за п'ятибальною системою:  
Зовсім не задоволений 1 2 3 4 5 Повністю задоволений

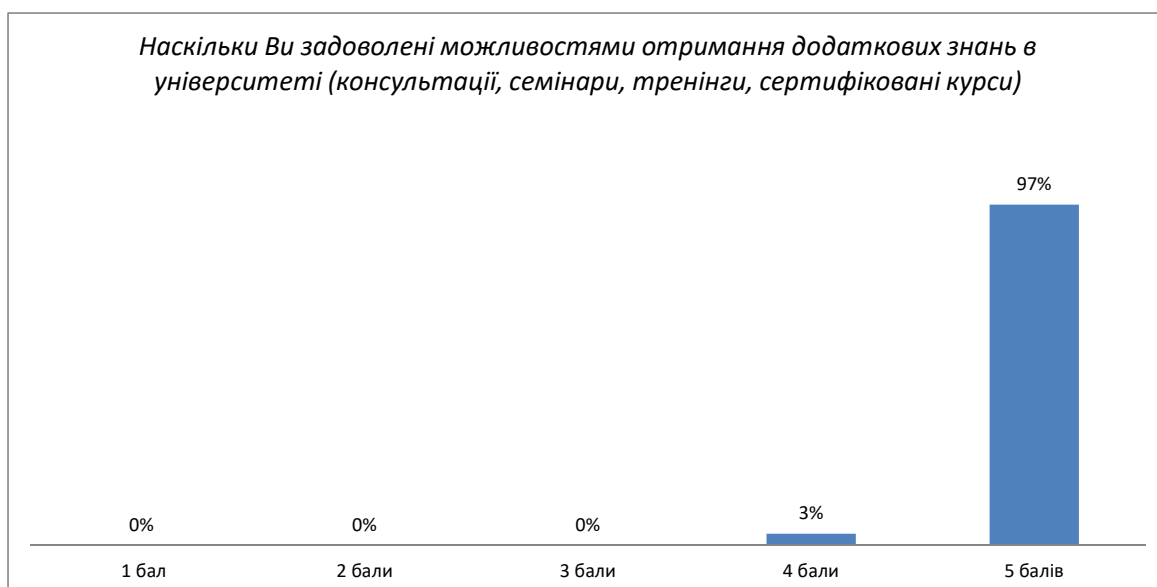
	кількість	відсоток
1 бал	0	0%
2 бали	0	0%
3 бали	0	0%
4 бали	1	3%
5 балів	30	97%
Арифметичне значення	4,97	
Стандартне відхилення	0,18	



**17. Наскільки Ви задоволені можливостями отримання додаткових знань в університеті (консультації, семінари, тренінги, сертифіковані курси)**

Оцінювання за п'ятибальною системою:  
Зовсім не задоволений 1 2 3 4 5 Повністю задоволений

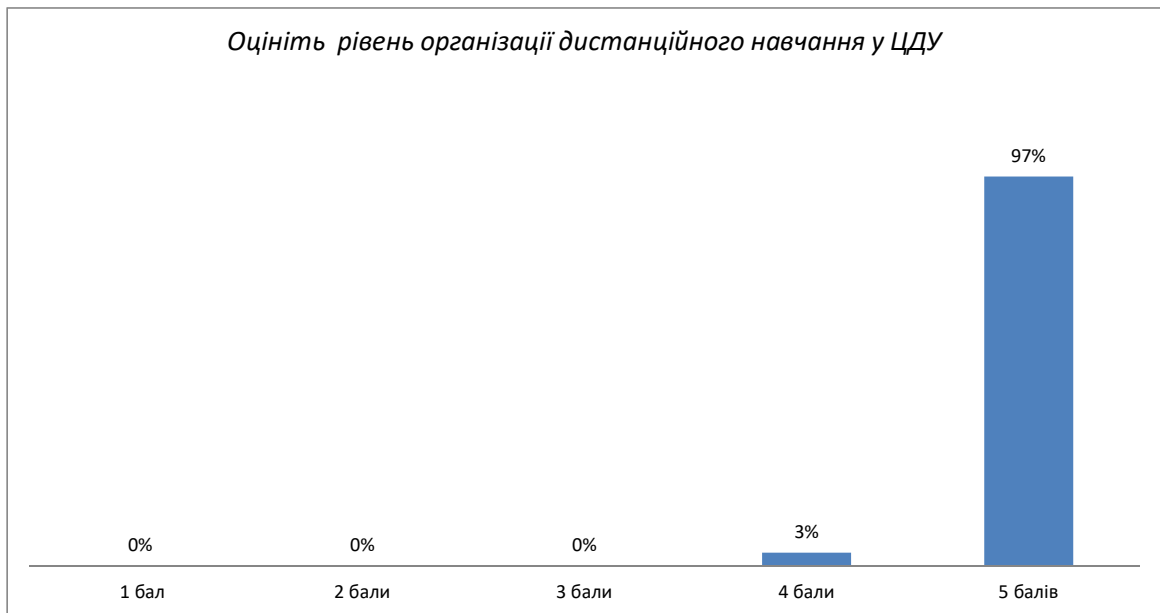
	кількість	відсоток
1 бал	0	0%
2 бали	0	0%
3 бали	0	0%
4 бали	1	3%
5 балів	30	97%
Арифметичне значення	4,97	
Стандартне відхилення	0,18	



## 18.Оцініть рівень організації дистанційного навчання у ЦДУ

Оцінювання за п'ятибальною системою:  
Зовсім не задоволений 1 2 3 4 5 Повністю задоволений

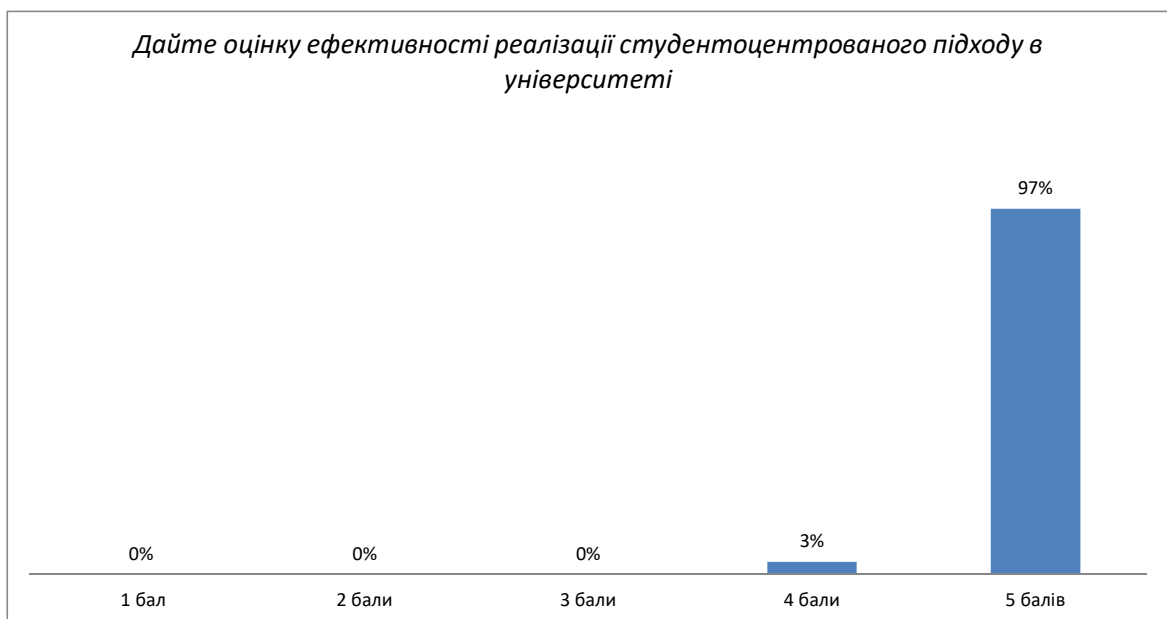
	кількість	відсоток
1 бал	0	0%
2 бали	0	0%
3 бали	0	0%
4 бали	1	3%
5 балів	30	97%
Арифметичне значення	4,97	
Стандартне відхилення	0,18	



## 19. Дайте оцінку ефективності реалізації студентоцентрованого підходу в університеті

Оцінювання за п'ятибальною системою:  
Зовсім не задоволений 1 2 3 4 5 Повністю задоволений

	кількість	відсоток
1 бал	0	0%
2 бали	0	0%
3 бали	0	0%
4 бали	1	3%
5 балів	30	97%
Арифметичне значення	4,97	
Стандартне відхилення	0,18	



**20. Ваші побажання та пропозиції, щодо покращення якості підготовки за освітньою програмою:**

*(Відповідь на запитання не має обов'язкового характеру)*

	<i>кількість</i>	<i>відсоток</i>
Отримано відповідей	0	0%
Не відповіли на запитання	31	100%