

## Статистичні результати опитування

# ЩОДО ОЦІНЮВАННЯ ЗДОБУВАЧАМИ ВИЩОЇ ОСВІТИ ЯКОСТІ ОСВІТНЬОЇ ДІЯЛЬНОСТІ ПРИ ВИВЧЕННІ НАВЧАЛЬНОЇ ДИСЦИПЛІНИ

Освітня програма:

Спеціальна освіта  
(Олігофренопедагогіка та логопедія)

Термін проведення опитування:

02-04.04.2024 р.

Дисципліна:

**Вибрані питання корекційної  
психопедагогіки (вибіркова)**

Викладач:

кандидат педагогічних наук, професор  
Рацул А.Б.

	<i>кількість, осіб</i>	<i>приймається за відсоткову долю</i>
Взяли участь в опитуванні студенти, які навчаються за освітньою програмою	31	100%

Опитування проводилось на засадах добровільності та збереження анонімності респондентів за допомогою системи онлайн опитувань LimeSurvey.

Репрезентативний відсоток обраховувався базуючись на кількості респондентів опитування.

## Яку частку занять з дисципліни Ви особисто відвідали?

	Кількість	Відсотки
Більше 90%	30	97%
60-90%	1	3%
30-60%	0	0%
Менше 30%	0	0%

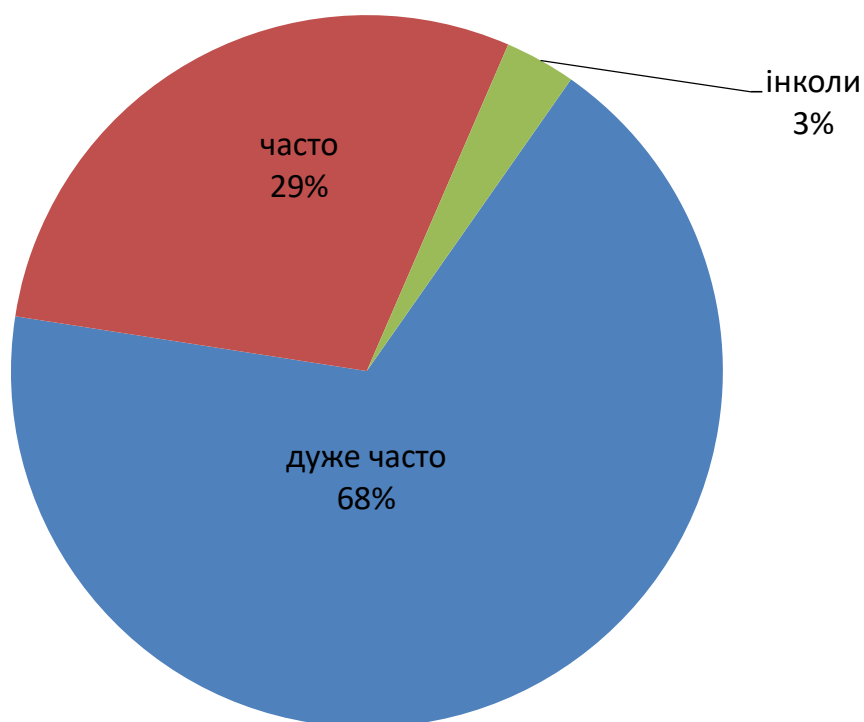
### Яку частку занять з дисципліни Ви особисто відвідали?



**1. Викладач проводив заняття за допомогою онлайн-платформ (Google Classroom, Moodle-ЦДУ, Вікі-ЦДУ тощо) чи використовував власні онлайн-інструменти (LightSail, Edmodo, Socrative, E-learning, Kahoot або інші)?**

	Кількість	Відсотки
дуже часто	21	68%
часто	9	29%
інколи	1	3%
майже ніколи	0	0%
ніколи	0	0%

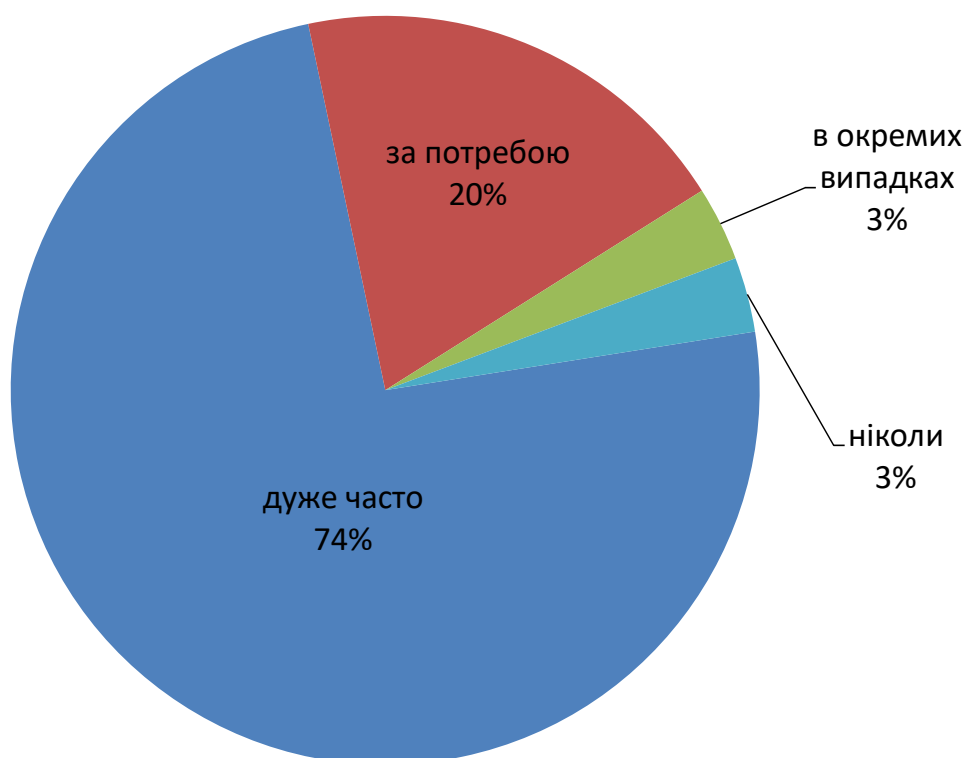
*1. Викладач проводив заняття за допомогою онлайн-платформ (Google Classroom, Moodle-ЦДУ, Вікі-ЦДУ тощо) чи використовував власні онлайн-інструменти (LightSail, Edmodo, Socrative, E-learning, Kahoot або інші)?*



**2. Викладач застосовував інтерактивні форми проведення занять (мозковий штурм, активне залучення студентів до обговорення, тренінг, круглий стіл, кейс-метод тощо)?**

	Кількість	Відсотки
дуже часто	23	74%
за потребою	6	19%
в окремих випадках	1	3%
майже ніколи	0	0%
ніколи	1	3%

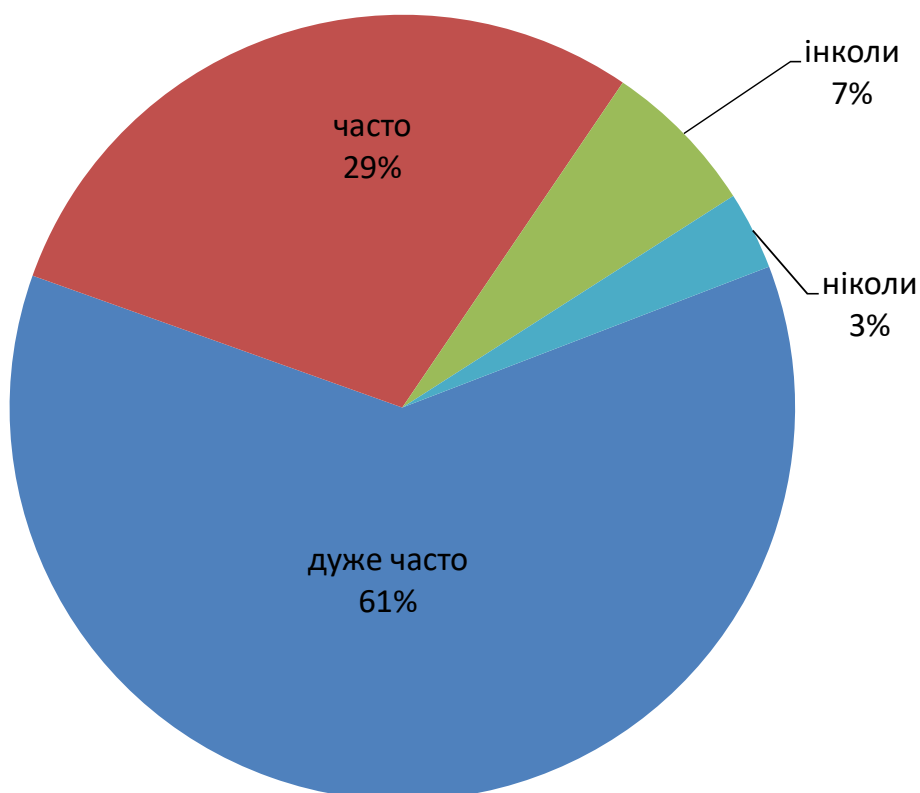
*2. Викладач застосовував інтерактивні форми проведення занять (мозковий штурм, активне залучення студентів до обговорення, тренінг, круглий стіл, кейс-метод тощо)?*



### 3. Заняття проводилися із використанням мультимедійних засобів навчання, цифрової онлайн дошки, або іншого цифрового супроводу?

	Кількість	Відсотки
дуже часто	19	61%
часто	9	29%
інколи	2	6%
майже ніколи	0	0%
ніколи	1	3%

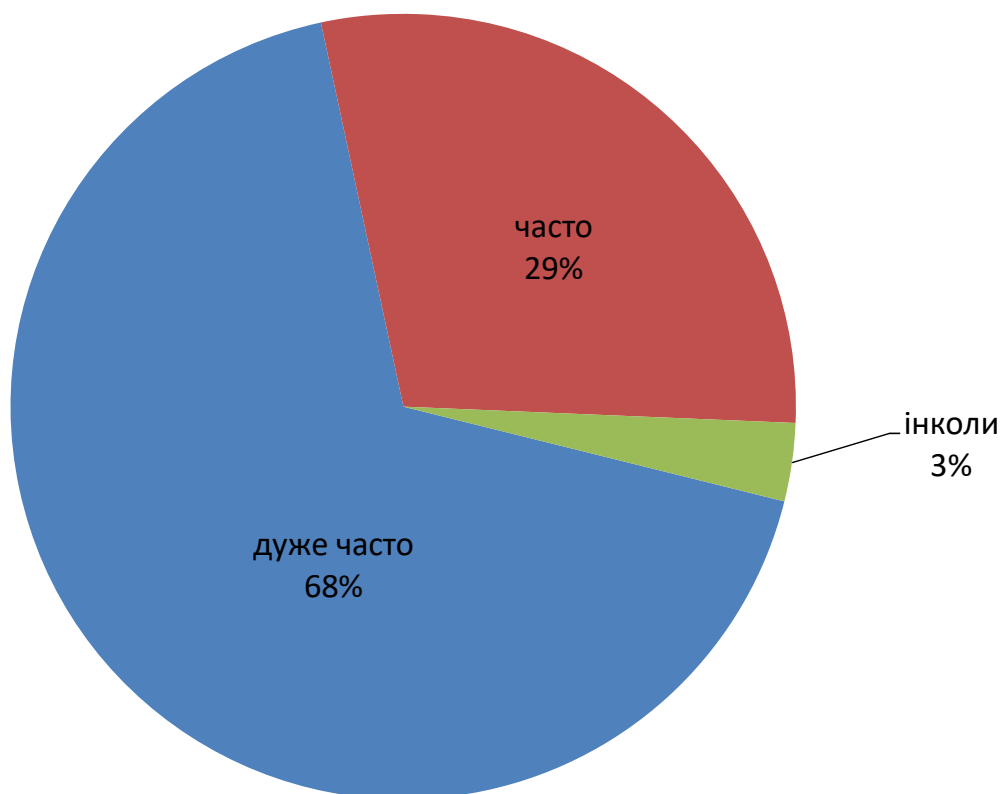
*3. Заняття проводилися із використанням мультимедійних засобів навчання, цифрової онлайн дошки, або іншого цифрового супроводу?*



**4.Теоретичні та практичні знання, отримані під час вивчення дисципліни, застосовувалися для виконання самостійної роботи?**

	Кількість	Відсотки
дуже часто	21	68%
часто	9	29%
інколи	1	3%
майже ніколи	0	0%
ніколи	0	0%

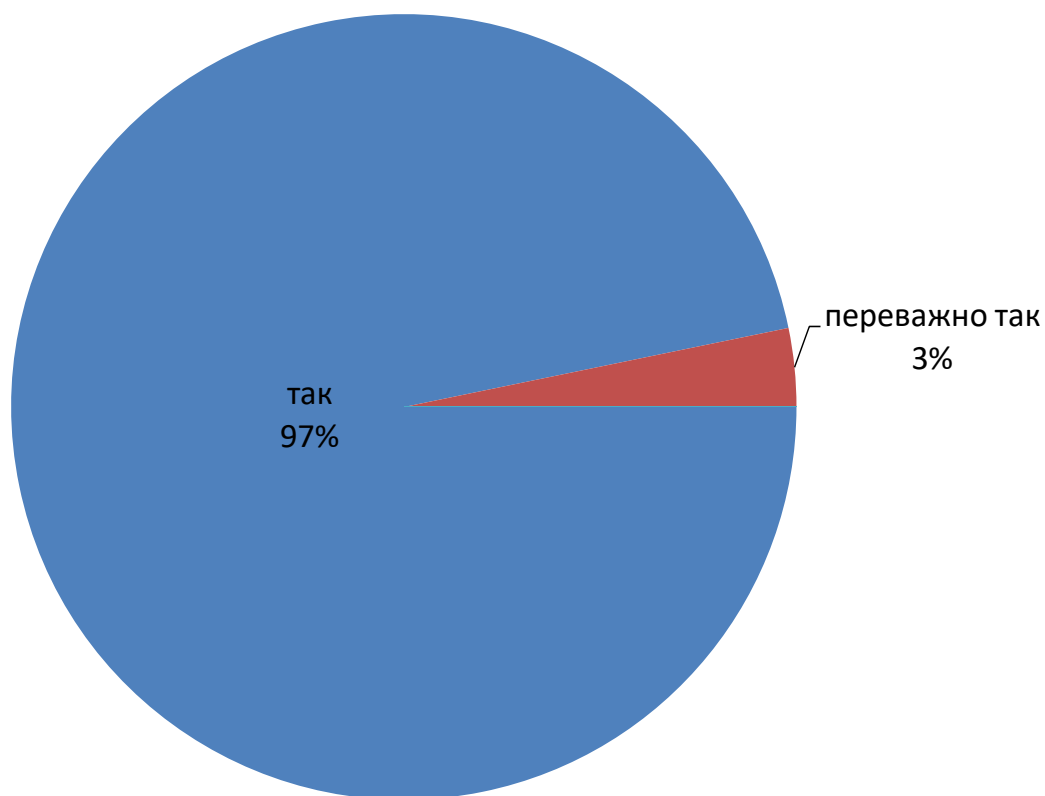
*4.Теоретичні та практичні знання, отримані під час вивчення дисципліни, застосовувалися для виконання самостійної роботи?*



## 5. Викладачем були чітко сформульовані вимоги та рекомендації до виконання самостійної роботи?

	Кількість	Відсотки
так	30	97%
переважно так	1	3%
частково так	0	0%
майже ні	0	0%
ні	0	0%

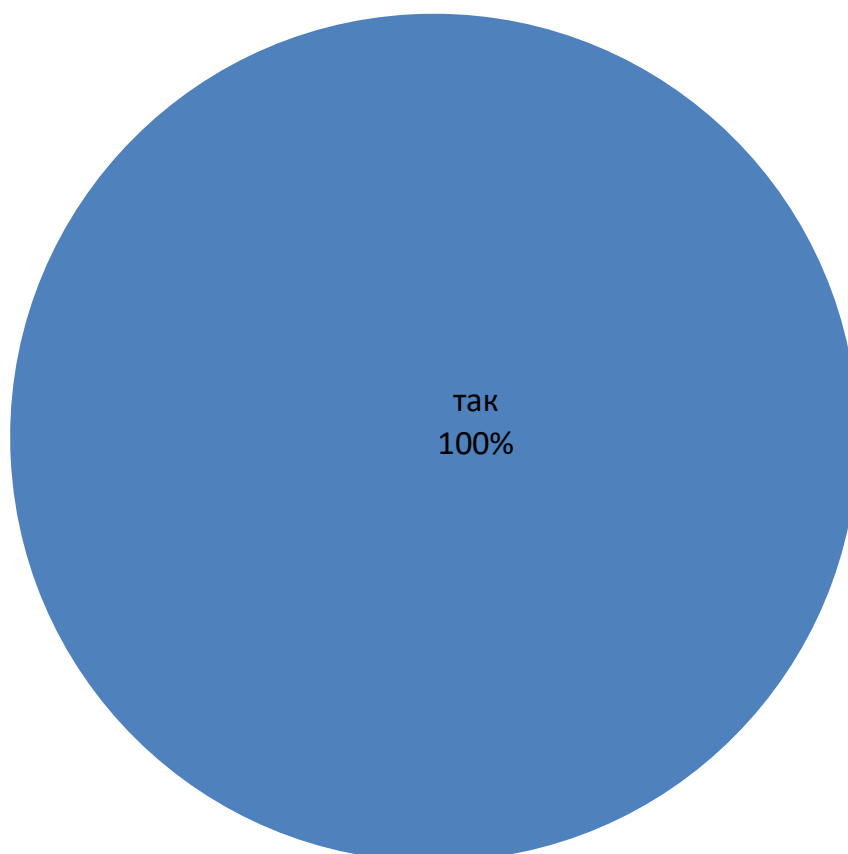
*5. Викладачем були чітко сформульовані вимоги та рекомендації до виконання самостійної роботи?*



**6. Під час роботи над навчальною дисципліною завжди була можливість консультуватися з викладачем?**

	Кількість	Відсотки
так	31	100%
переважно так	0	0%
частково так	0	0%
майже ні	0	0%
ні	0	0%

*6. Під час роботи над навчальною дисципліною завжди була можливість консультуватися з викладачем?*

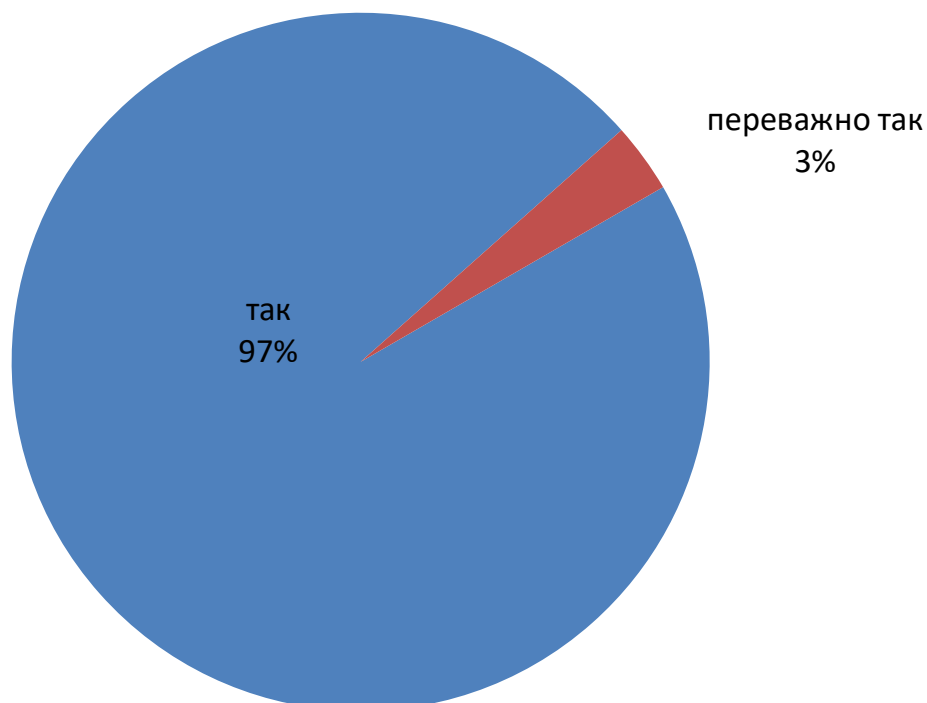




**7.Для виконання самостійної роботи викладач надавав методичні рекомендації щодо її виконання (список літератури, Інтернет-ресурси, зокрема, зразки виконання та оформлення типових завдань та інше)?**

	Кількість	Відсотки
так	30	97%
переважно так	1	3%
частково так	0	0%
майже ні	0	0%
ні	0	0%

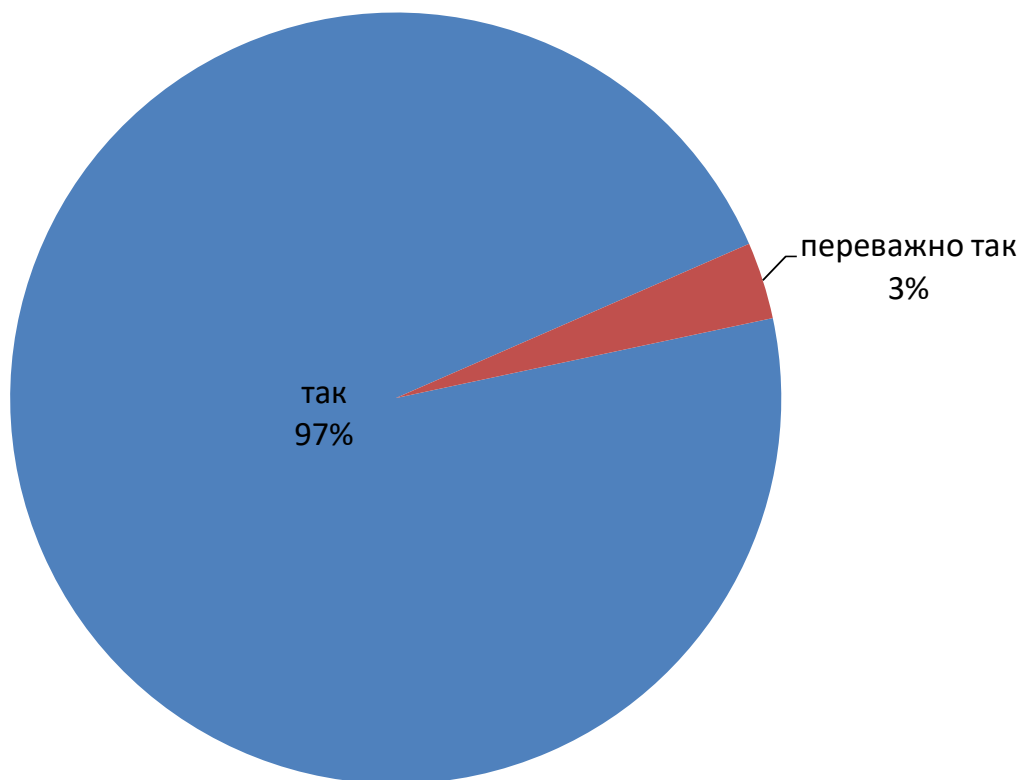
*7.Для виконання самостійної роботи викладач надавав методичні рекомендації щодо її виконання (список літератури, Інтернет-ресурси, зокрема, зразки виконання та оформлення типових завдань та інше)?*



**8.Викладач зрозуміло пояснював матеріал, коментував складні моменти, виділяв головне у темі?**

	Кількість	Відсотки
так	30	97%
переважно так	1	3%
частково так	0	0%
майже ні	0	0%
ні	0	0%

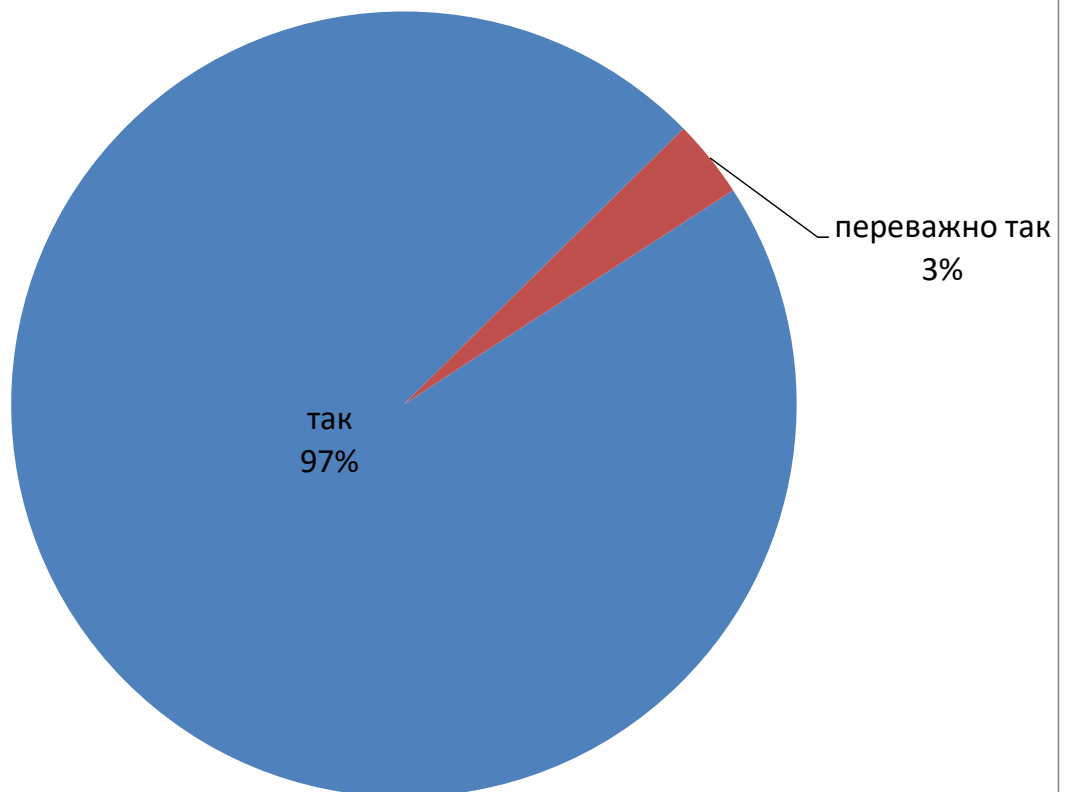
*8.Викладач зрозуміло пояснював матеріал, коментував складні моменти, виділяв головне у темі?*



**9. Викладач вільно, змістовно та зрозуміло відповідав на питання студентів, наводив приклади?**

	Кількість	Відсотки
так	30	97%
переважно так	1	3%
частково так	0	0%
майже ні	0	0%
ні	0	0%

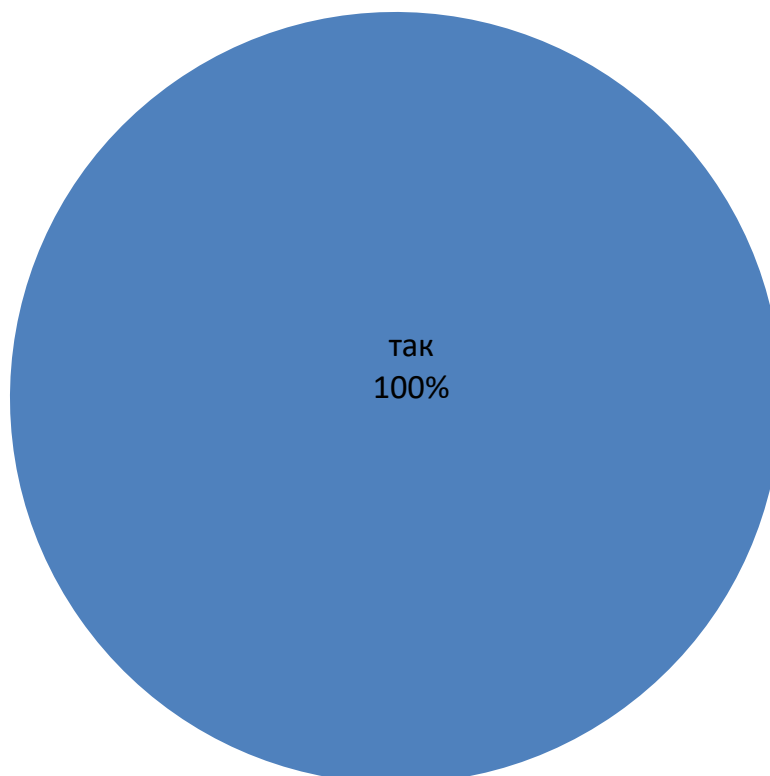
*9. Викладач вільно, змістовно та зрозуміло відповідав на питання студентів, наводив приклади?*



**10. Викладач подавав навчальний матеріал у контексті майбутньої професійної діяльності?**

	Кількість	Відсотки
так	31	100%
переважно так	0	0%
частково так	0	0%
майже ні	0	0%
ні	0	0%

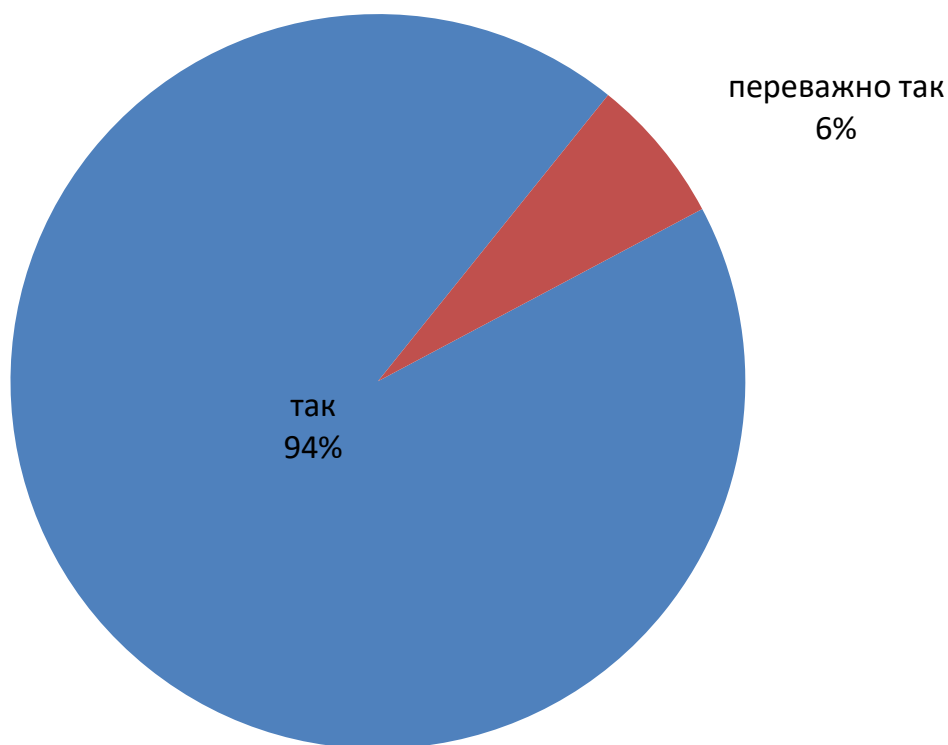
*10. Викладач подавав навчальний матеріал у контексті майбутньої професійної діяльності?*



**11. Викладач чітко визначив на початку вивчення дисципліни види та терміни виконання завдань, критерії та норми її оцінювання. Дотримувався вищесказаного?**

	Кількість	Відсотки
так	29	94%
переважно так	2	6%
частково так	0	0%
майже ні	0	0%
ні	0	0%

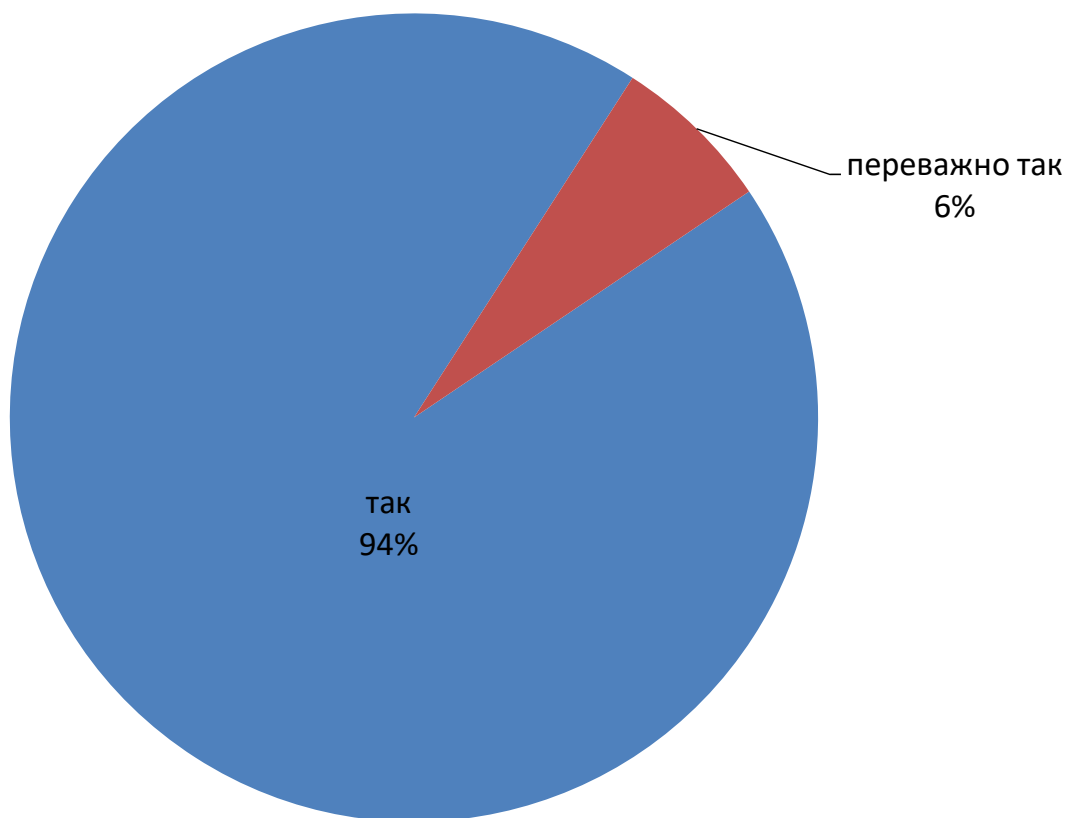
*11. Викладач чітко визначив на початку вивчення дисципліни види та терміни виконання завдань, критерії та норми її оцінювання. Дотримувався вищесказаного?*



## 12. Викладач ставився до всіх студентів коректно і толерантно?

	Кількість	Відсотки
так	29	94%
переважно так	2	6%
частково так	0	0%
майже ні	0	0%
ні	0	0%

12. Викладач ставився до всіх студентів коректно і толерантно?



### 13.Що Вам сподобалось під час вивчення дисципліни:

(необов'язкове запитання, відповідь - довільний текст)

	Кількість	Відсотки
дали відповідь	5	16%
не дали відповідь	36	116%

#### Відповіді:

*Підхід,чудова атмосфера і викладач*

*Все*

*Все сподобалося*

*Зміст навчальної дисципліни*

*Все сподобалося*

### 14.Що Вам не сподобалось під час вивчення дисципліни:

(необов'язкове запитання, відповідь - довільний текст)

	Кількість	Відсотки
дали відповідь	2	6%
не дали відповідь	29	94%

#### Відповіді:

*усе сподобалось*

*Тривоги*

### 15. Подайте пропозиції щодо підвищення якості викладання дисципліни:

(необов'язкове запитання, відповідь - довільний текст)

	Кількість	Відсотки
дали відповідь	1	3%
не дали відповідь	30	97%

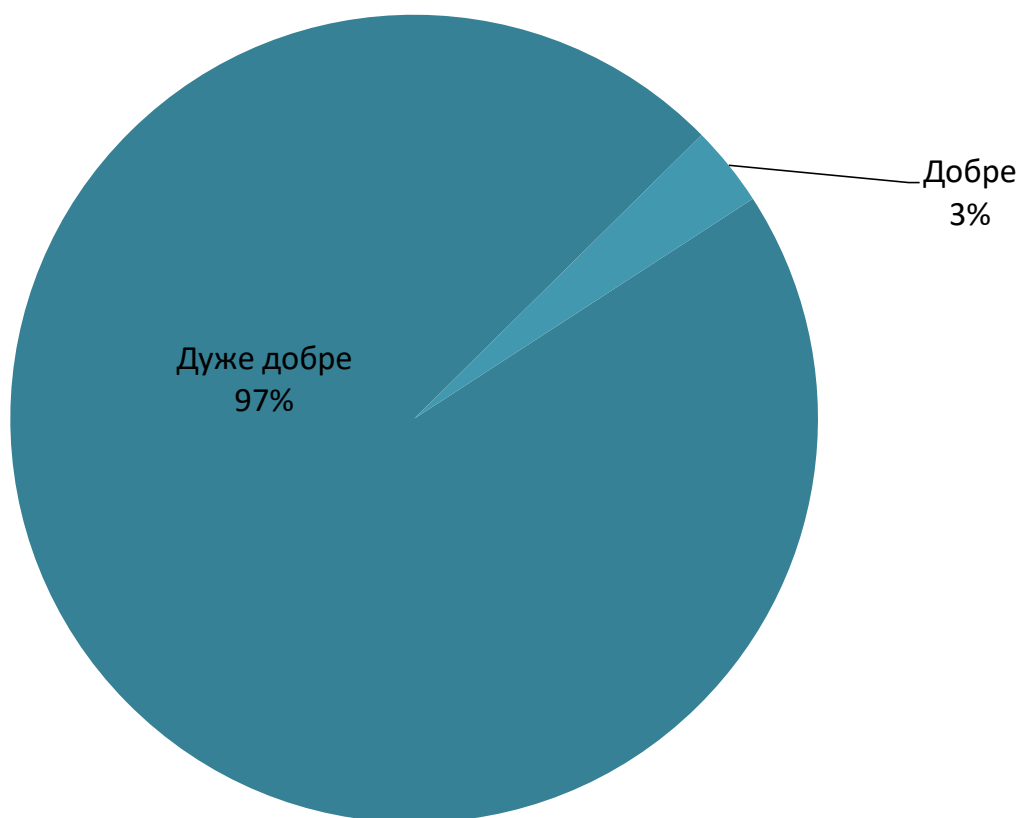
#### Відповіді:

*Задоволена тим що маю*

## 16. Ваша загальна оцінка роботи викладача з цієї дисципліни

	Кількість	Відсотки
Дуже добре	30	97%
Добре	1	3%
Задовільно	0	0%
Погано	0	0%
Дуже погано	0	0%

16. Ваша загальна оцінка роботи викладача з цієї дисципліни



Середній отриманий бал (за стобальною системою) - **97**

Мінімальний отриманий бал - **89**

Максимальний отриманий бал - **99**