

## Статистичні результати опитування

# ЩОДО ОЦІНЮВАННЯ ЗДОБУВАЧАМИ ВИЩОЇ ОСВІТИ ЯКОСТІ ОСВІТНЬОЇ ДІЯЛЬНОСТІ ПРИ ВИВЧЕННІ НАВЧАЛЬНОЇ ДИСЦИПЛІНИ

Освітньо-наукова програма:

Історія та археологія

Термін проведення опитування:

23-26.12.2024 р.

Дисципліна:

**Сучасний фаховий  
історіографічний дискурс**

Викладач:

доктор історичних наук, доцент  
Житков О.А.

	<i>кількість, осіб</i>	<i>приймається за відсоткову долю</i>
Взяли участь в опитуванні аспіранти, які навчаються за освітньо-професійною програмою	9	100%

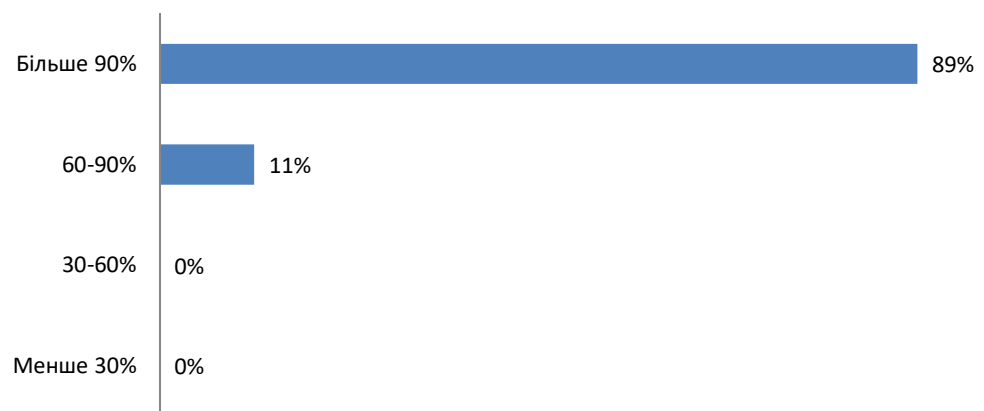
Опитування проводилось на засадах добровільності та збереження анонімності респондентів за допомогою системи онлайн опитувань LimeSurvey.

Репрезентативний відсоток обраховувався базуючись на кількості респондентів опитування.

## Яку частку занять з дисципліни Ви особисто відвідали?

	Кількість	Відсотки
Більше 90%	8	89%
60-90%	1	11%
30-60%	0	0%
Менше 30%	0	0%

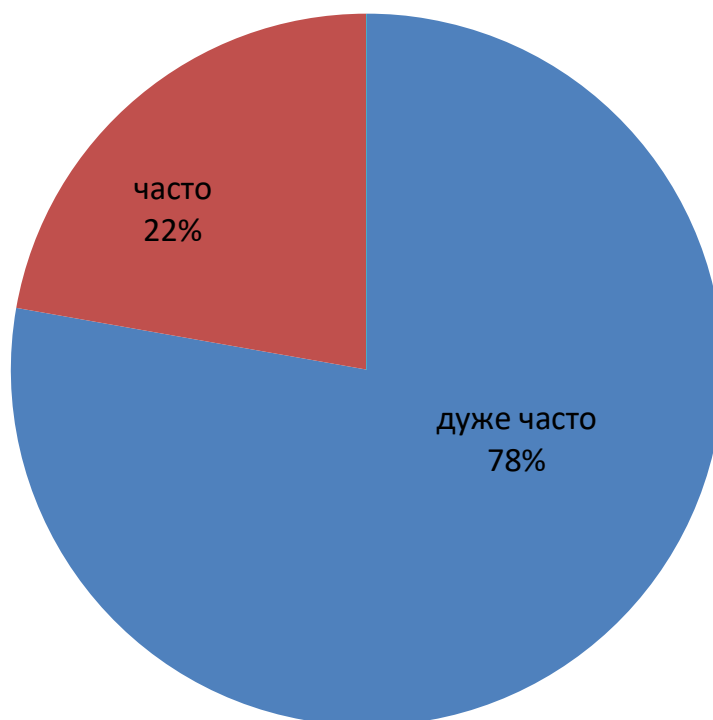
### Яку частку занять з дисципліни Ви особисто відвідали?



**1. Викладач проводив заняття за допомогою онлайн-платформ (Google Classroom, Moodle-ЦДУ, Вікі-ЦДУ тощо) чи використовував власні онлайн-інструменти (LightSail, Edmodo, Socrative, E-learning, Kahoot або інші)?**

	Кількість	Відсотки
дуже часто	7	78%
часто	2	22%
інколи	0	0%
майже ніколи	0	0%
ніколи	0	0%

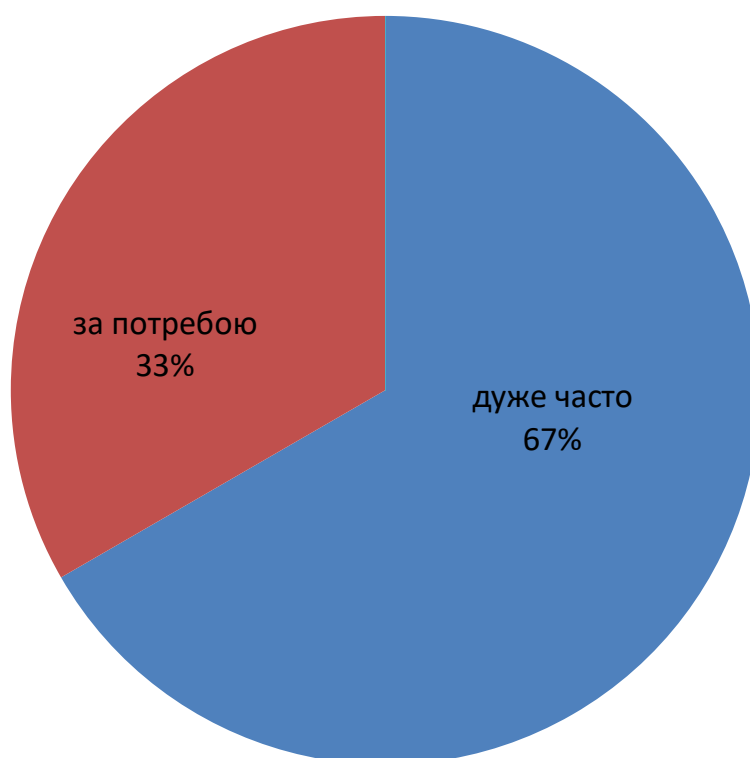
*1. Викладач проводив заняття за допомогою онлайн-платформ (Google Classroom, Moodle-ЦДУ, Вікі-ЦДУ тощо) чи використовував власні онлайн-інструменти (LightSail, Edmodo, Socrative, E-learning, Kahoot або інші)?*



**2. Викладач застосовував інтерактивні форми проведення занять (мозковий штурм, активне залучення студентів до обговорення, тренінг, круглий стіл, кейс-метод тощо)?**

	Кількість	Відсотки
дуже часто	6	67%
за потребою	3	33%
в окремих випадках	0	0%
майже ніколи	0	0%
ніколи	0	0%

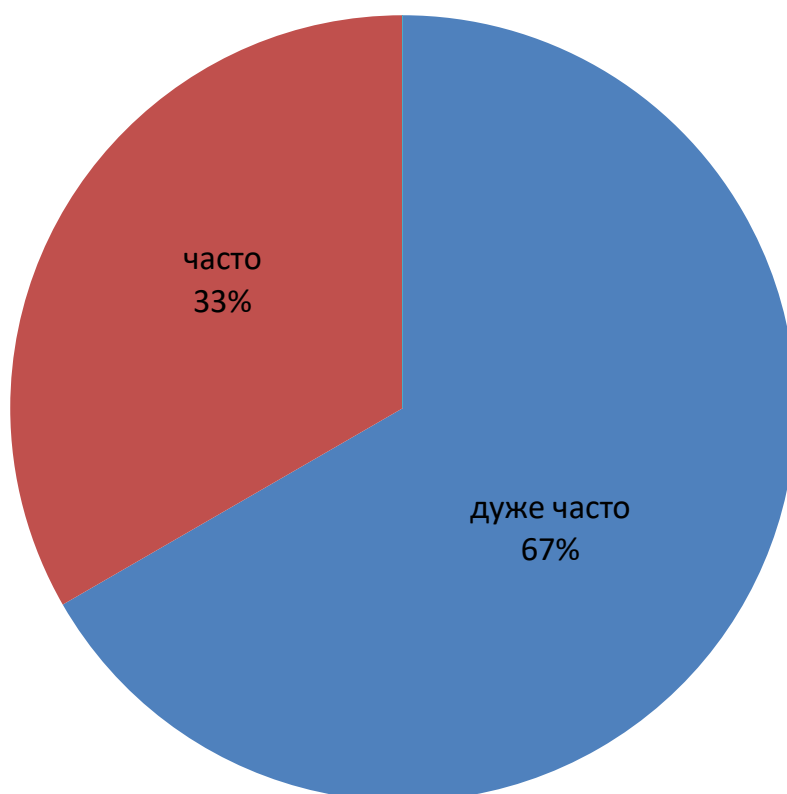
*2. Викладач застосовував інтерактивні форми проведення занять (мозковий штурм, активне залучення студентів до обговорення, тренінг, круглий стіл, кейс-метод тощо)?*



**3. Заняття проводилися із використанням мультимедійних засобів навчання, цифрової онлайн дошки, або іншого цифрового супроводу?**

	Кількість	Відсотки
дуже часто	6	67%
часто	3	33%
інколи	0	0%
майже ніколи	0	0%
ніколи	0	0%

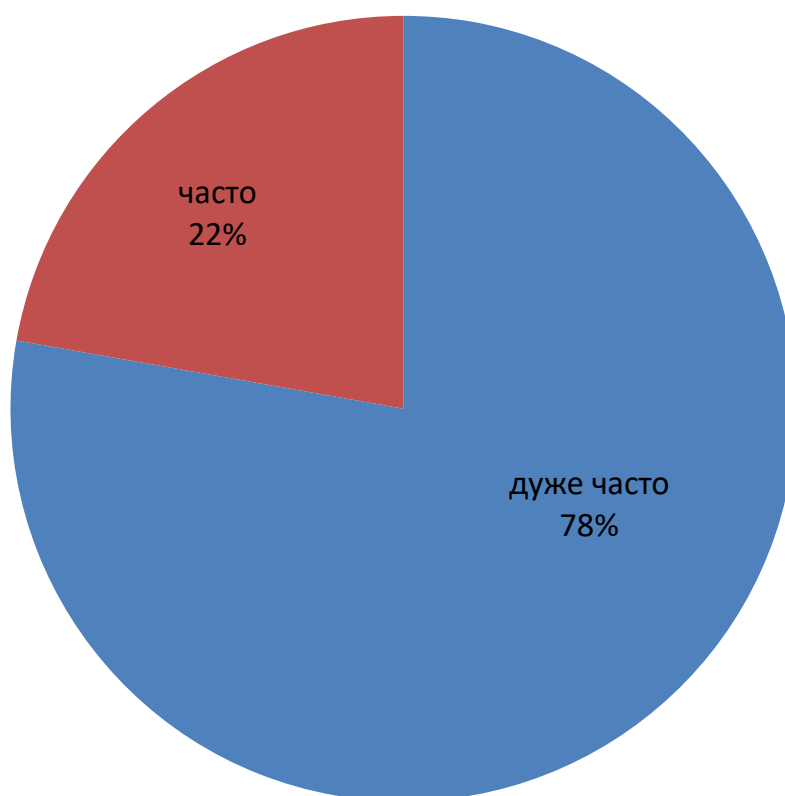
*3. Заняття проводилися із використанням мультимедійних засобів навчання, цифрової онлайн дошки, або іншого цифрового супроводу?*



**4.Теоретичні та практичні знання, отримані під час вивчення дисципліни, застосовувалися для виконання самостійної роботи?**

	Кількість	Відсотки
дуже часто	7	78%
часто	2	22%
інколи	0	0%
майже ніколи	0	0%
ніколи	0	0%

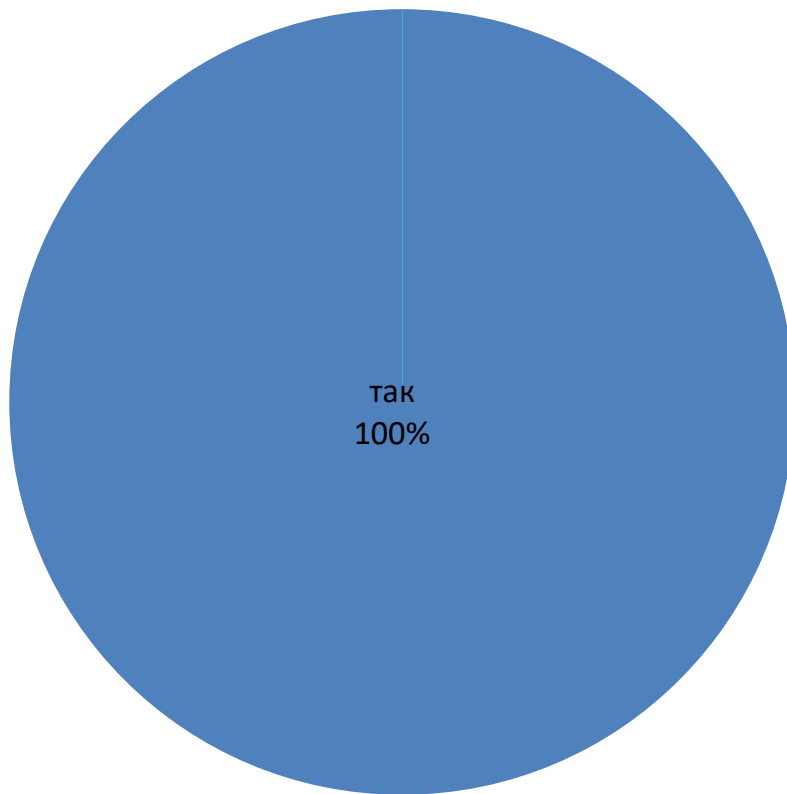
*4.Теоретичні та практичні знання, отримані під час вивчення дисципліни, застосовувалися для виконання самостійної роботи?*



**5. Викладачем були чітко сформульовані вимоги та рекомендації до виконання самостійної роботи?**

	Кількість	Відсотки
так	9	100%
переважно так	0	0%
частково так	0	0%
майже ні	0	0%
ні	0	0%

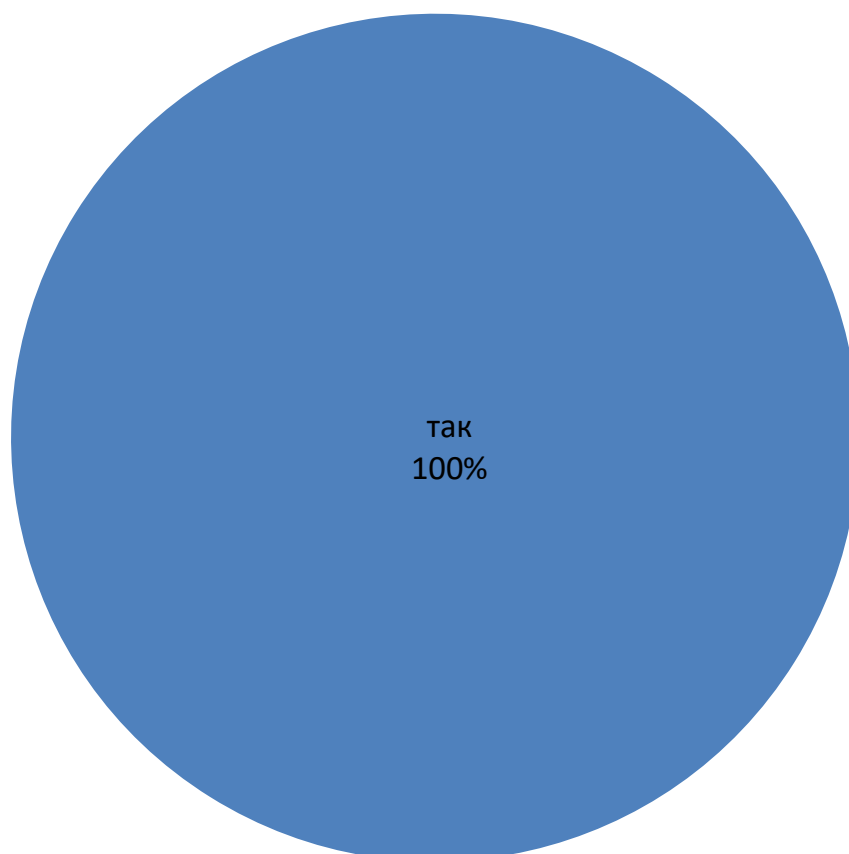
*5. Викладачем були чітко сформульовані вимоги та рекомендації до виконання самостійної роботи?*



**6. Під час роботи над навчальною дисципліною завжди була можливість консультуватися з викладачем?**

	Кількість	Відсотки
так	9	100%
переважно так	0	0%
частково так	0	0%
майже ні	0	0%
ні	0	0%

*6. Під час роботи над навчальною дисципліною завжди була можливість консультуватися з викладачем?*

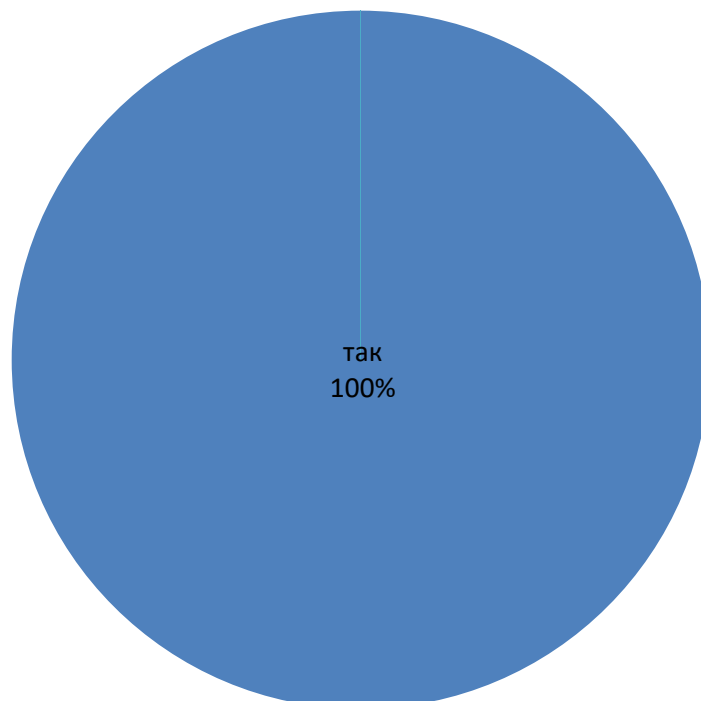




**7.Для виконання самостійної роботи викладач надавав методичні рекомендації щодо її виконання (список літератури, Інтернет-ресурси, зокрема, зразки виконання та оформлення типових завдань та інше)?**

	Кількість	Відсотки
так	9	100%
переважно так	0	0%
частково так	0	0%
майже ні	0	0%
ні	0	0%

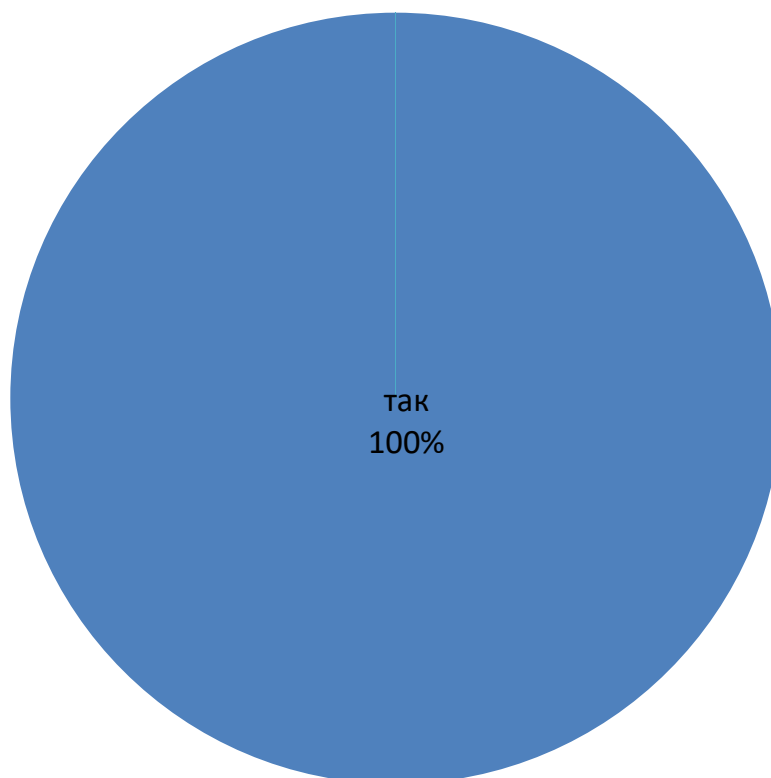
*7.Для виконання самостійної роботи викладач надавав методичні рекомендації щодо її виконання (список літератури, Інтернет-ресурси, зокрема, зразки виконання та оформлення типових завдань та інше)?*



**8.Викладач зрозуміло пояснював матеріал, коментував складні моменти, виділяв головне у темі?**

	Кількість	Відсотки
так	9	100%
переважно так	0	0%
частково так	0	0%
майже ні	0	0%
ні	0	0%

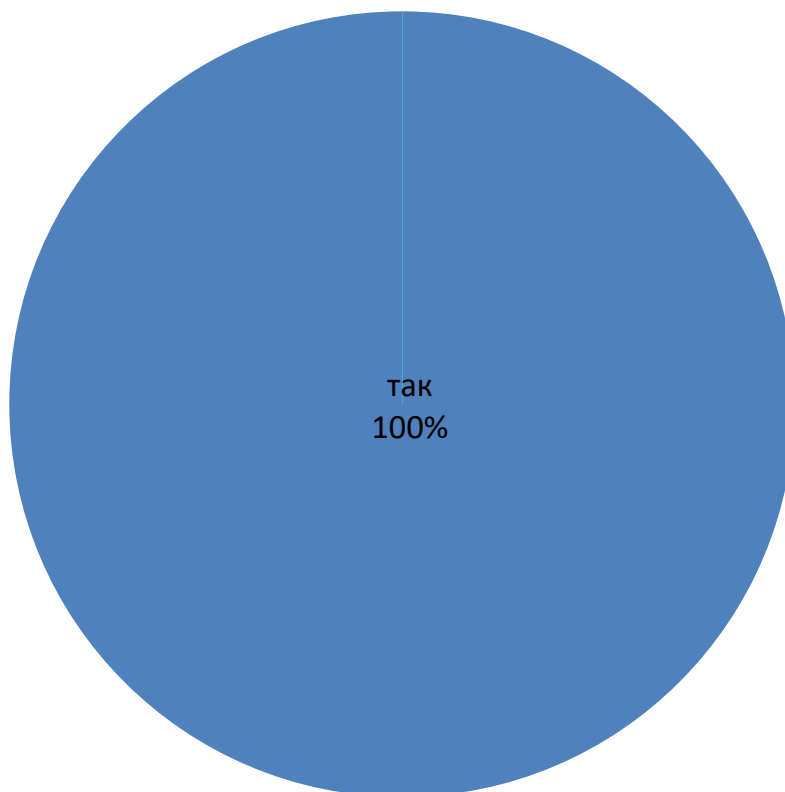
*8.Викладач зрозуміло пояснював матеріал, коментував складні моменти, виділяв головне у темі?*



**9. Викладач вільно, змістовно та зрозуміло відповідав на питання студентів, наводив приклади?**

	Кількість	Відсотки
так	9	100%
переважно так	0	0%
частково так	0	0%
майже ні	0	0%
ні	0	0%

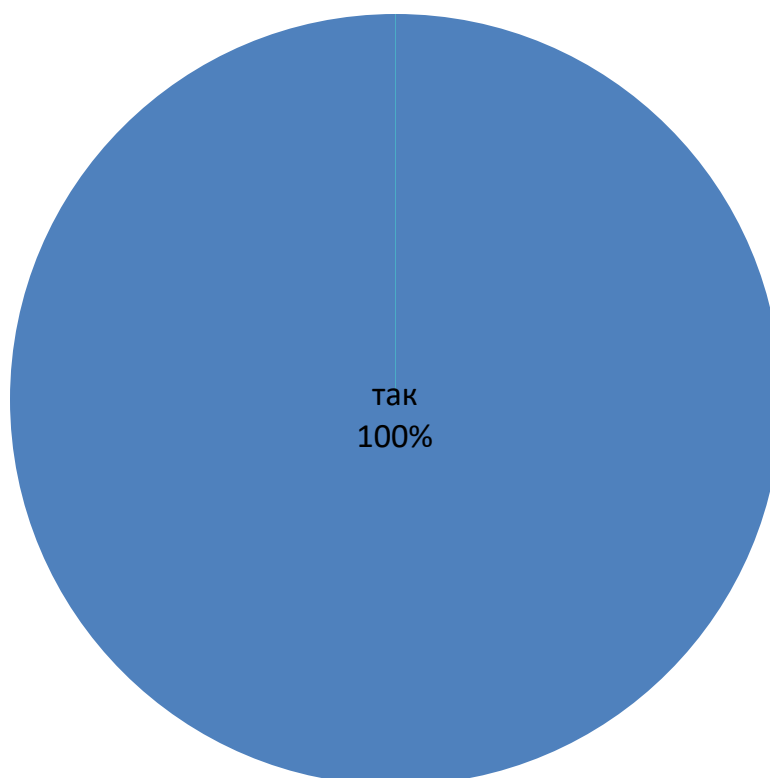
*9. Викладач вільно, змістовно та зрозуміло відповідав на питання студентів, наводив приклади?*



**10. Викладач подавав навчальний матеріал у контексті майбутньої професійної діяльності?**

	Кількість	Відсотки
так	9	100%
переважно так	0	0%
частково так	0	0%
майже ні	0	0%
ні	0	0%

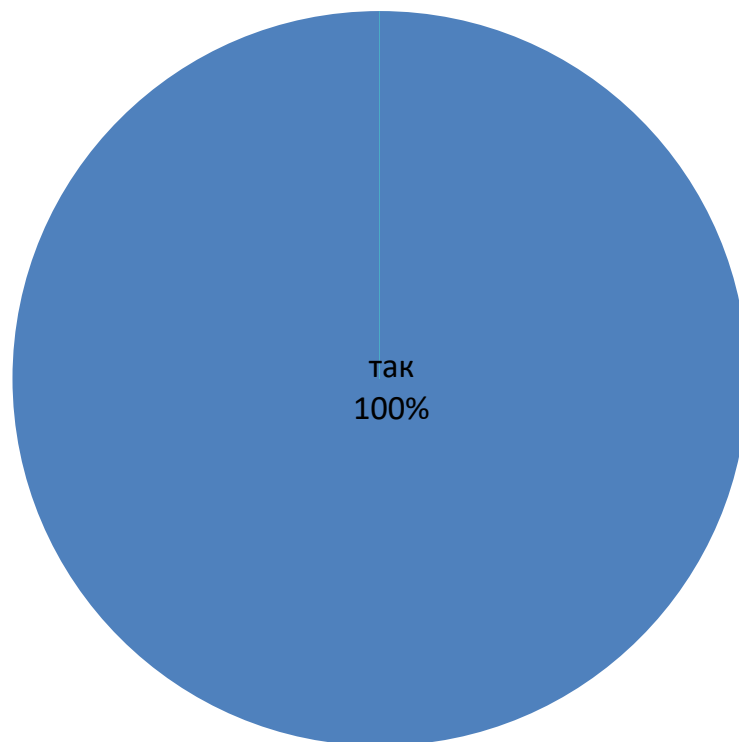
*10. Викладач подавав навчальний матеріал у контексті майбутньої професійної діяльності?*



**11. Викладач чітко визначив на початку вивчення дисципліни види та терміни виконання завдань, критерії та норми її оцінювання. Дотримувалася вищесказаного?**

	Кількість	Відсотки
так	9	100%
переважно так	0	0%
частково так	0	0%
майже ні	0	0%
ні	0	0%

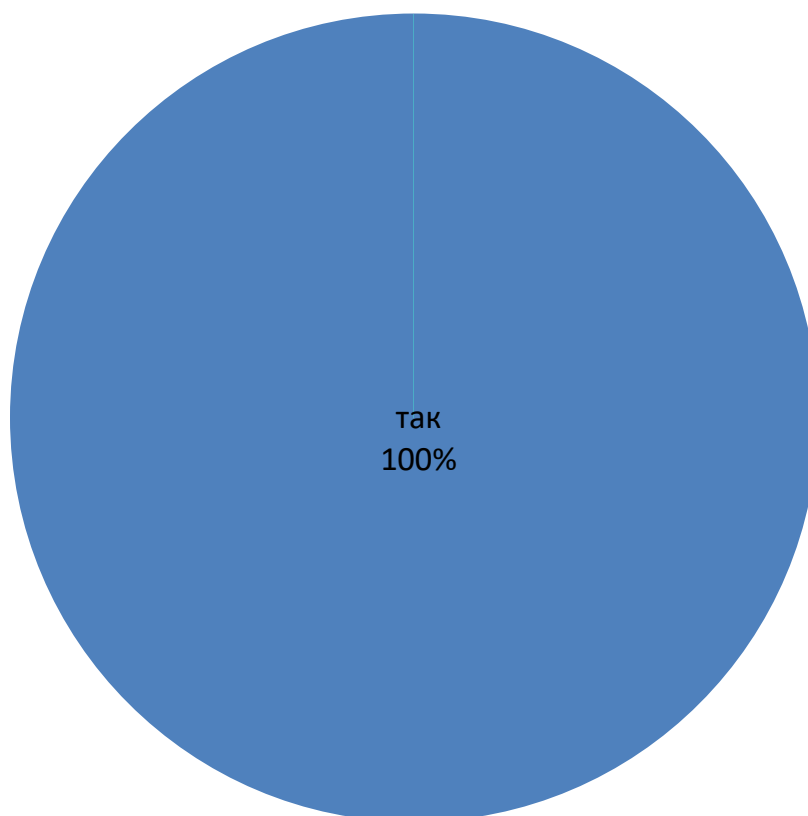
*11. Викладач чітко визначив на початку вивчення дисципліни види та терміни виконання завдань, критерії та норми її оцінювання. Дотримувалася вищесказаного?*



## 12. Викладач ставився до всіх студентів коректно і толерантно?

	Кількість	Відсотки
так	9	100%
переважно так	0	0%
частково так	0	0%
майже ні	0	0%
ні	0	0%

12. Викладач ставився до всіх студентів коректно і толерантно?



### 13.Що Вам сподобалось під час вивчення дисципліни:

(необов'язкове запитання, відповідь - довільний текст)

	Кількість	Відсотки
дали відповідь	5	56%
не дали відповідь	4	44%

#### Відповіді:

*Послідовність, викладач з бажанням донести до кожного матеріал, рівне ставлення до всіх аспірантів*

*Дискурси і обговорення практичних занять, цікаво викладений матеріал, високий рівень професіоналізму Житкова О.А.*

*Викладання матеріалу з предмету*

*Все*

*Професійність викладача*

*Дуже цікавий і чіткий зріз історіографічних студій у контексті вітчизняної науки*

### 14.Що Вам не сподобалось під час вивчення дисципліни:

(необов'язкове запитання, відповідь - довільний текст)

	Кількість	Відсотки
дали відповідь	2	22%
не дали відповідь	7	78%

#### Відповіді:

*Все сподобалось*

*Ніяких недоліків не було помічено*

### 15. Подайте пропозиції щодо підвищення якості викладання дисципліни:

(необов'язкове запитання, відповідь - довільний текст)

	Кількість	Відсотки
дали відповідь	2	22%
не дали відповідь	7	78%

#### Відповіді:

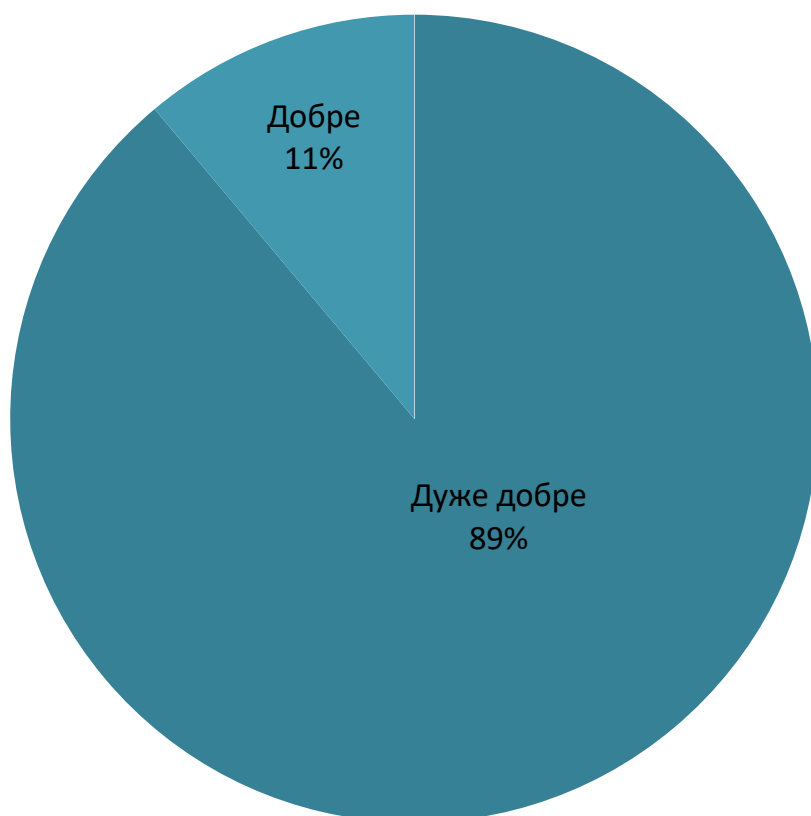
*Немає пропозицій*

*Без пропозицій*

## 16. Ваша загальна оцінка роботи викладача з цієї дисципліни

	Кількість	Відсотки
Дуже добре	8	89%
Добре	1	11%
Задовільно	0	0%
Погано	0	0%
Дуже погано	0	0%

16. Ваша загальна оцінка роботи викладача з цієї дисципліни



Середній отриманий бал (за стобальною системою)-	<b>97</b>
Мінімальний отриманий бал -	<b>87</b>
Максимальний отриманий бал -	<b>100</b>