

Статистичні результати опитування

ЩОДО ОЦІНЮВАННЯ ЗДОБУВАЧАМИ ВИЩОЇ ОСВІТИ ЯКОСТІ ОСВІТНЬОЇ ДІЯЛЬНОСТІ ПРИ ВИВЧЕННІ НАВЧАЛЬНОЇ ДИСЦИПЛІНИ

Освітня програма:

Середня освіта
(Хімія, Біологія та Здоров'я людини)

Термін проведення опитування:

03.09-05.09.2024 р.

Дисципліна:

Теорія еволюції

Викладач:

доктор історичних наук, професор
Дефорж Г.В.

	<i>кількість, осіб</i>	<i>приймається за відсоткову долю</i>
Взяли участь в опитуванні студенти, які навчаються за освітньою програмою	7	100%

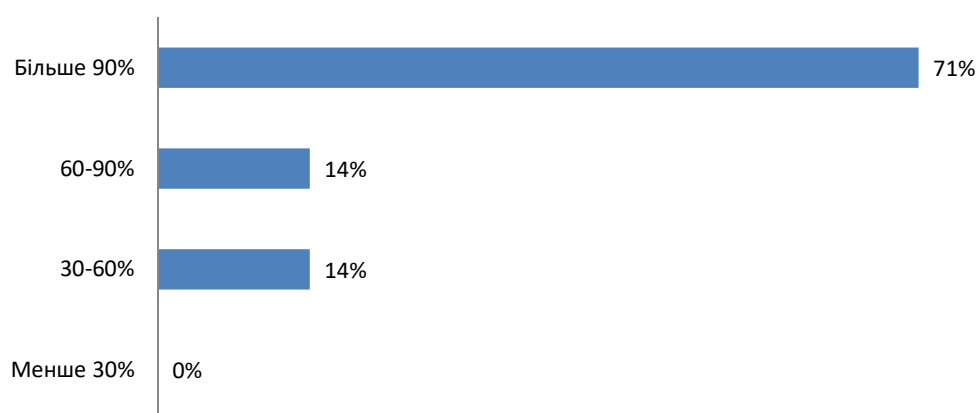
Опитування проводилось на засадах добровільності та збереження анонімності респондентів за допомогою системи онлайн опитувань LimeSurvey.

Репрезентативний відсоток обраховувався базуючись на кількості респондентів опитування.

Яку частку занять з дисципліни Ви особисто відвідали?

	Кількість	Відсотки
Більше 90%	5	71%
60-90%	1	14%
30-60%	1	14%
Менше 30%	0	0%

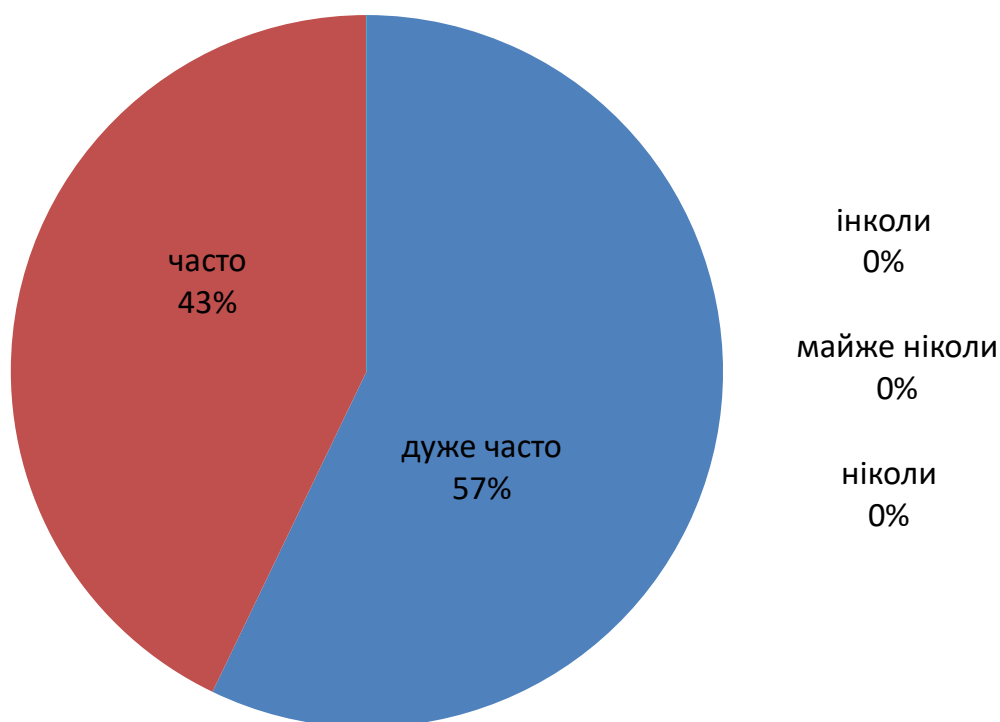
Яку частку занять з дисципліни Ви особисто відвідали?



1. Викладач проводив заняття за допомогою онлайн-платформ (Google Classroom, Moodle-ЦДУ, Вікі-ЦДУ тощо) чи використовував власні онлайн-інструменти (LightSail, Edmodo, Socrative, E-learning, Kahoot або інші)?

	Кількість	Відсотки
дуже часто	4	57%
часто	3	43%
інколи	0	0%
майже ніколи	0	0%
ніколи	0	0%

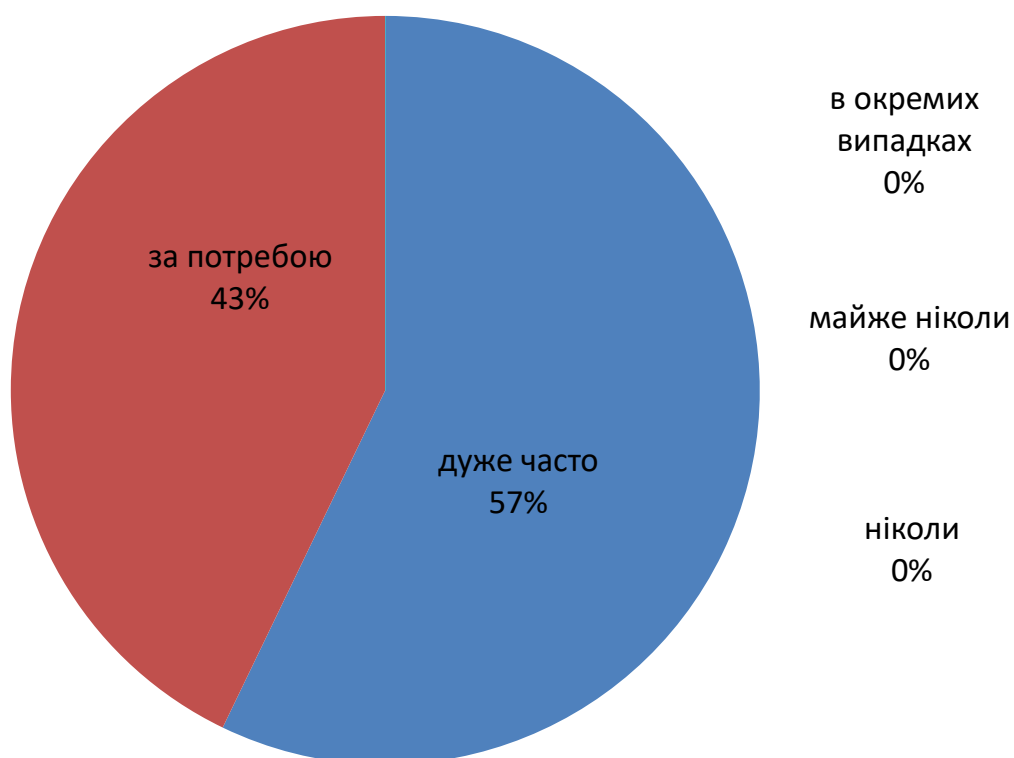
1. Викладач проводив заняття за допомогою онлайн-платформ (Google Classroom, Moodle-ЦДУ, Вікі-ЦДУ тощо) чи використовував власні онлайн-інструменти (LightSail, Edmodo, Socrative, E-learning, Kahoot або інші)?



2. Викладач застосовував інтерактивні форми проведення занять (мозковий штурм, активне залучення студентів до обговорення, тренінг, круглий стіл, кейс-метод тощо)?

	Кількість	Відсотки
дуже часто	4	57%
за потребою	3	43%
в окремих випадках	0	0%
майже ніколи	0	0%
ніколи	0	0%

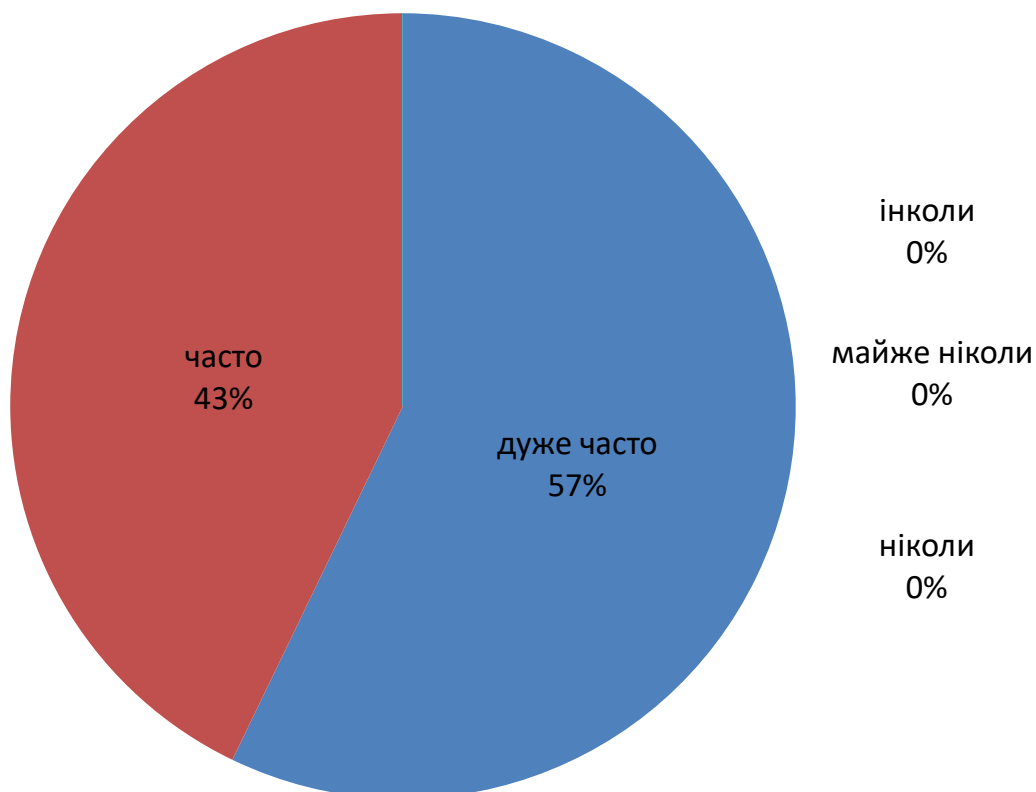
2. Викладач застосовував інтерактивні форми проведення занять (мозковий штурм, активне залучення студентів до обговорення, тренінг, круглий стіл, кейс-метод тощо)?



3. Заняття проводилися із використанням мультимедійних засобів навчання, цифрової онлайн дошки, або іншого цифрового супроводу?

	Кількість	Відсотки
дуже часто	4	57%
часто	3	43%
інколи	0	0%
майже ніколи	0	0%
ніколи	0	0%

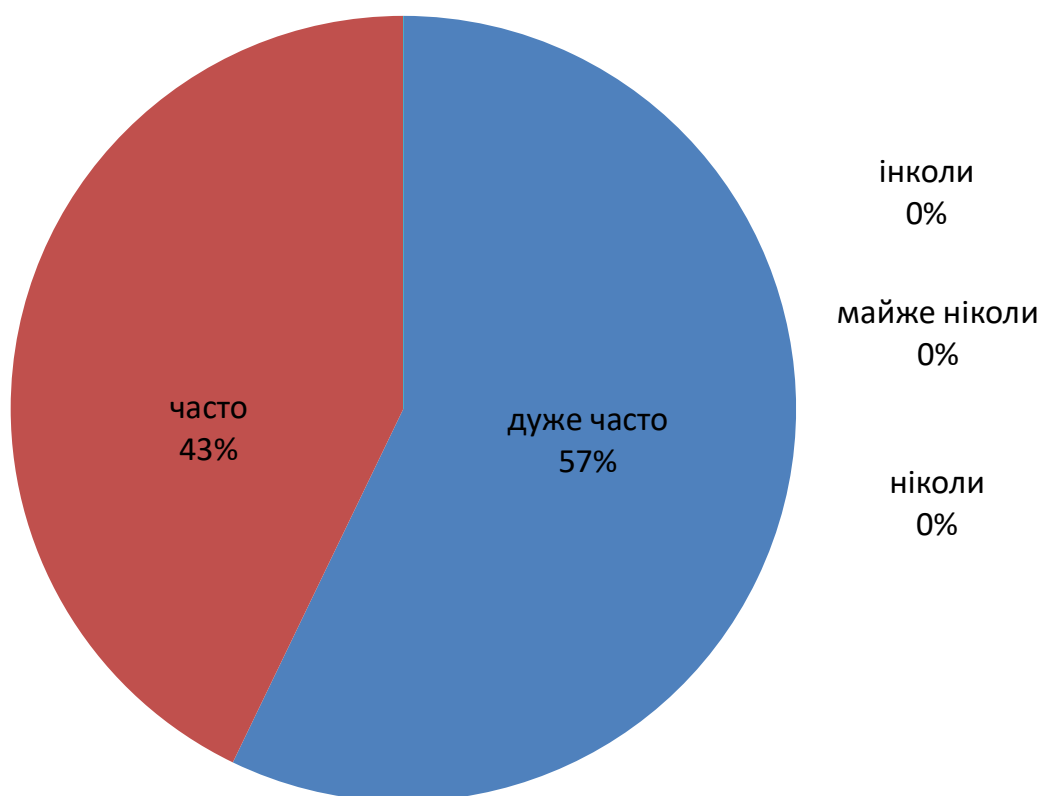
3. Заняття проводилися із використанням мультимедійних засобів навчання, цифрової онлайн дошки, або іншого цифрового супроводу?



4.Теоретичні та практичні знання, отримані під час вивчення дисципліни, застосовувалися для виконання самостійної роботи?

	Кількість	Відсотки
дуже часто	4	57%
часто	3	43%
інколи	0	0%
майже ніколи	0	0%
ніколи	0	0%

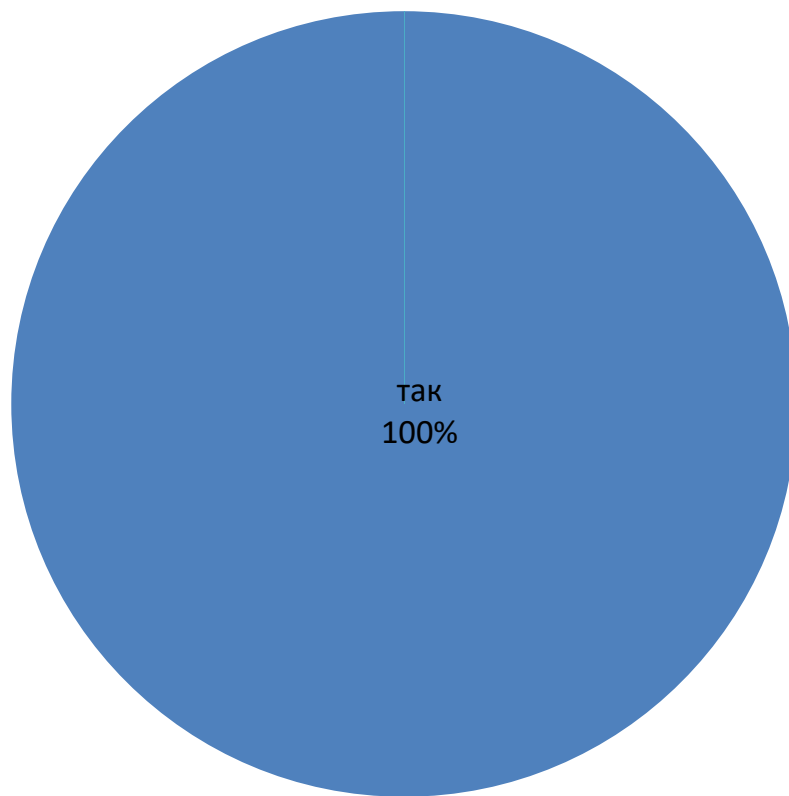
4.Теоретичні та практичні знання, отримані під час вивчення дисципліни, застосовувалися для виконання самостійної роботи?



5. Викладачем були чітко сформульовані вимоги та рекомендації до виконання самостійної роботи?

	Кількість	Відсотки
так	7	100%
переважно так	0	0%
частково так	0	0%
майже ні	0	0%
ні	0	0%

5. Викладачем були чітко сформульовані вимоги та рекомендації до виконання самостійної роботи?



переважно так
0%

частково так
0%

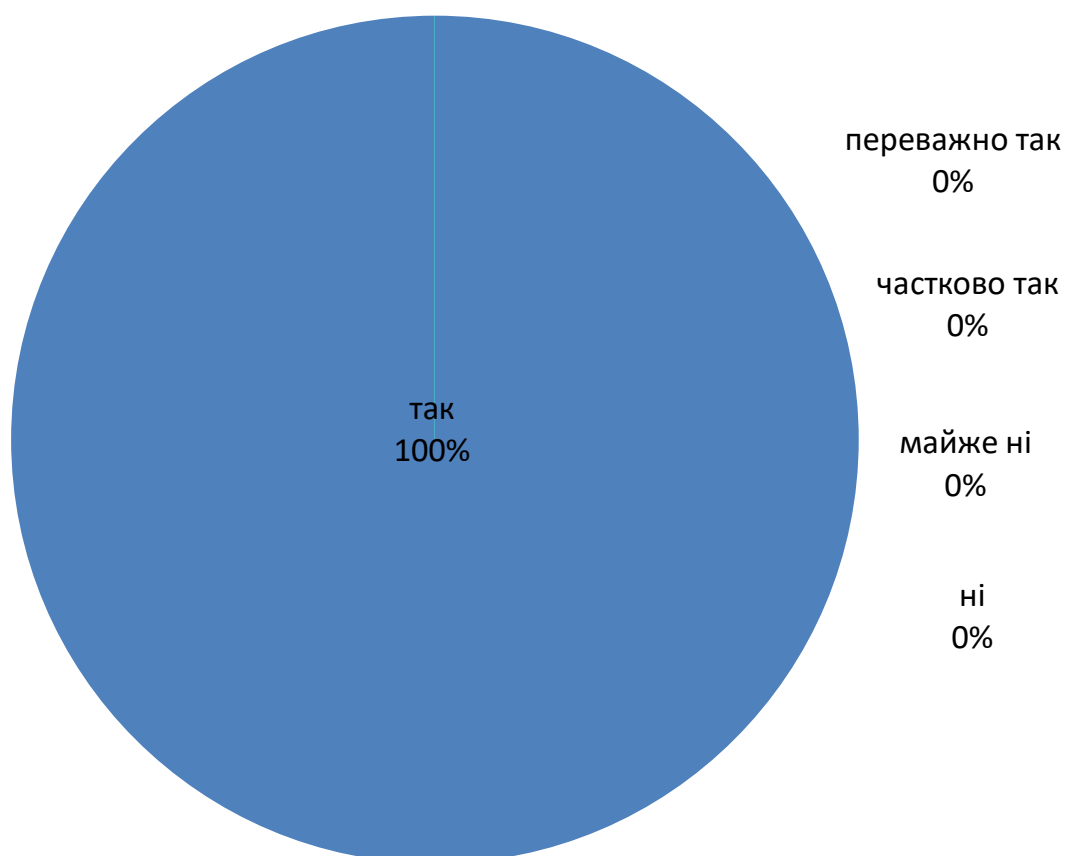
майже ні
0%

ні
0%

6. Під час роботи над навчальною дисципліною завжди була можливість консультуватися з викладачем?

	Кількість	Відсотки
так	7	100%
переважно так	0	0%
частково так	0	0%
майже ні	0	0%
ні	0	0%

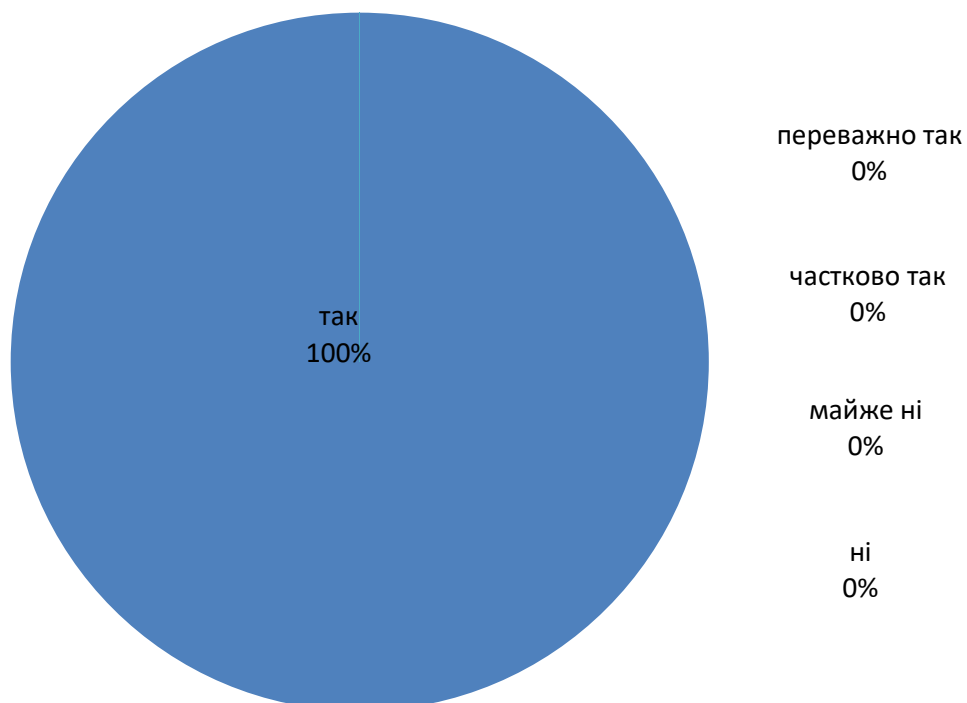
6. Під час роботи над навчальною дисципліною завжди була можливість консультуватися з викладачем?



7.Для виконання самостійної роботи викладач надавав методичні рекомендації щодо її виконання (список літератури, Інтернет-ресурси, зокрема, зразки виконання та оформлення типових завдань та інше)?

	Кількість	Відсотки
так	7	100%
переважно так	0	0%
частково так	0	0%
майже ні	0	0%
ні	0	0%

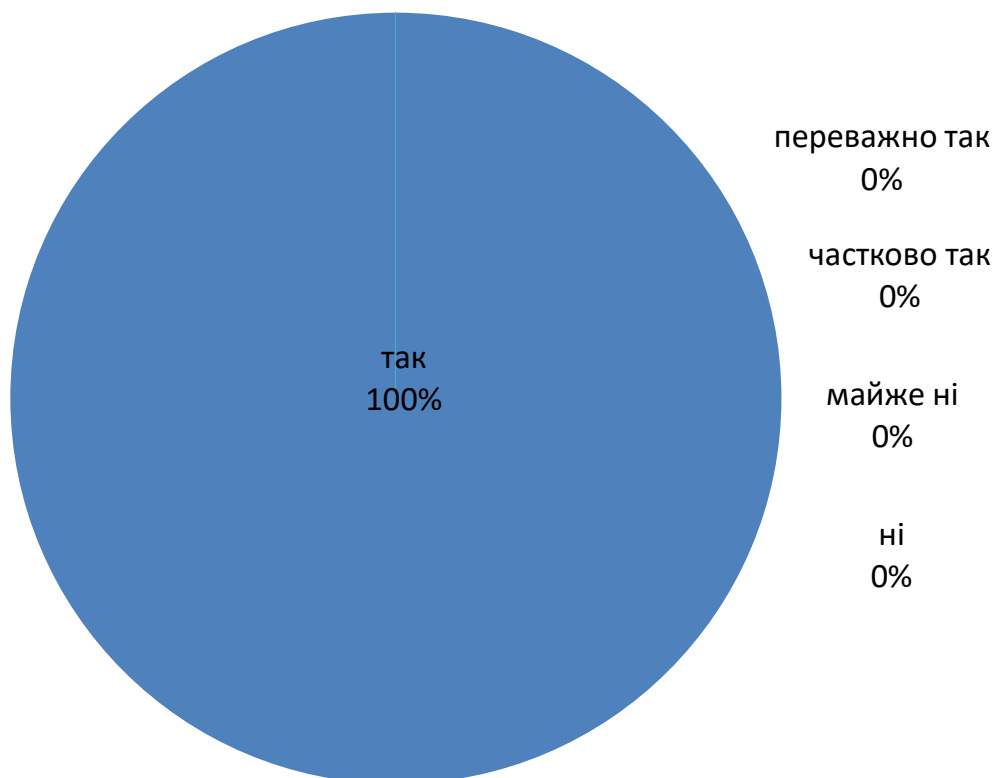
7.Для виконання самостійної роботи викладач надавав методичні рекомендації щодо її виконання (список літератури, Інтернет-ресурси, зокрема, зразки виконання та оформлення типових завдань та інше)?



8.Викладач зрозуміло пояснював матеріал, коментував складні моменти, виділяв головне у темі?

	Кількість	Відсотки
так	7	100%
переважно так	0	0%
частково так	0	0%
майже ні	0	0%
ні	0	0%

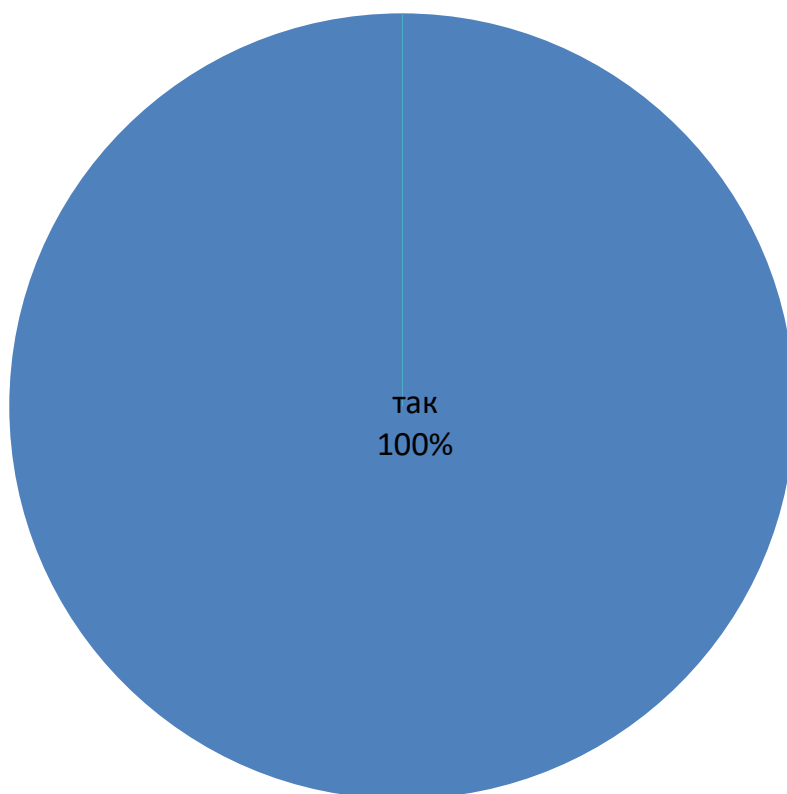
8.Викладач зрозуміло пояснював матеріал, коментував складні моменти, виділяв головне у темі?



9. Викладач вільно, змістовно та зрозуміло відповідав на питання студентів, наводив приклади?

	Кількість	Відсотки
так	7	100%
переважно так	0	0%
частково так	0	0%
майже ні	0	0%
ні	0	0%

9. Викладач вільно, змістовно та зрозуміло відповідав на питання студентів, наводив приклади?



переважно так
0%

частково так
0%

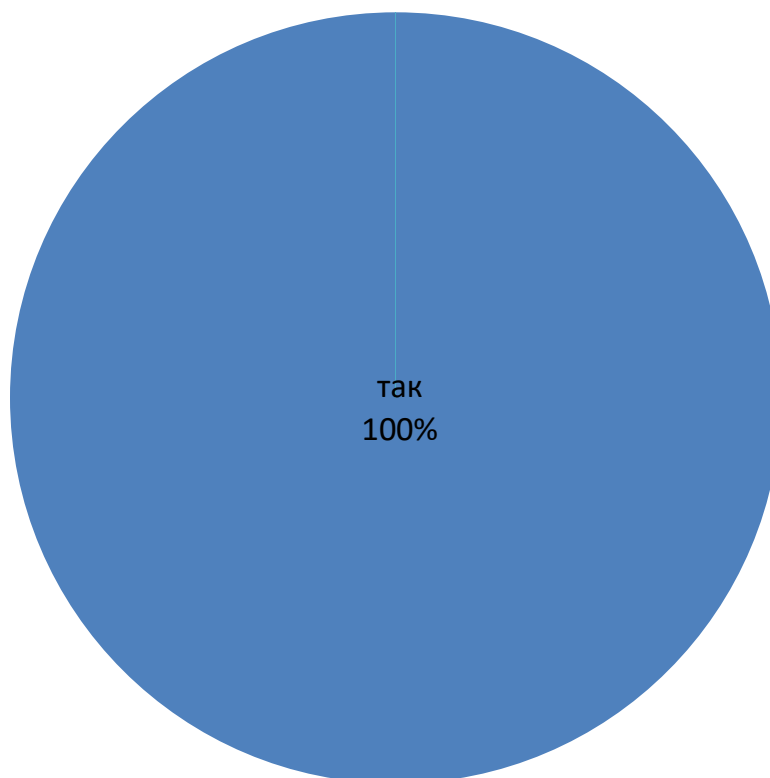
майже ні
0%

ні
0%

10. Викладач подавав навчальний матеріал у контексті майбутньої професійної діяльності?

	Кількість	Відсотки
так	7	100%
переважно так	0	0%
частково так	0	0%
майже ні	0	0%
ні	0	0%

10. Викладач подавав навчальний матеріал у контексті майбутньої професійної діяльності?



переважно так
0%

частково так
0%

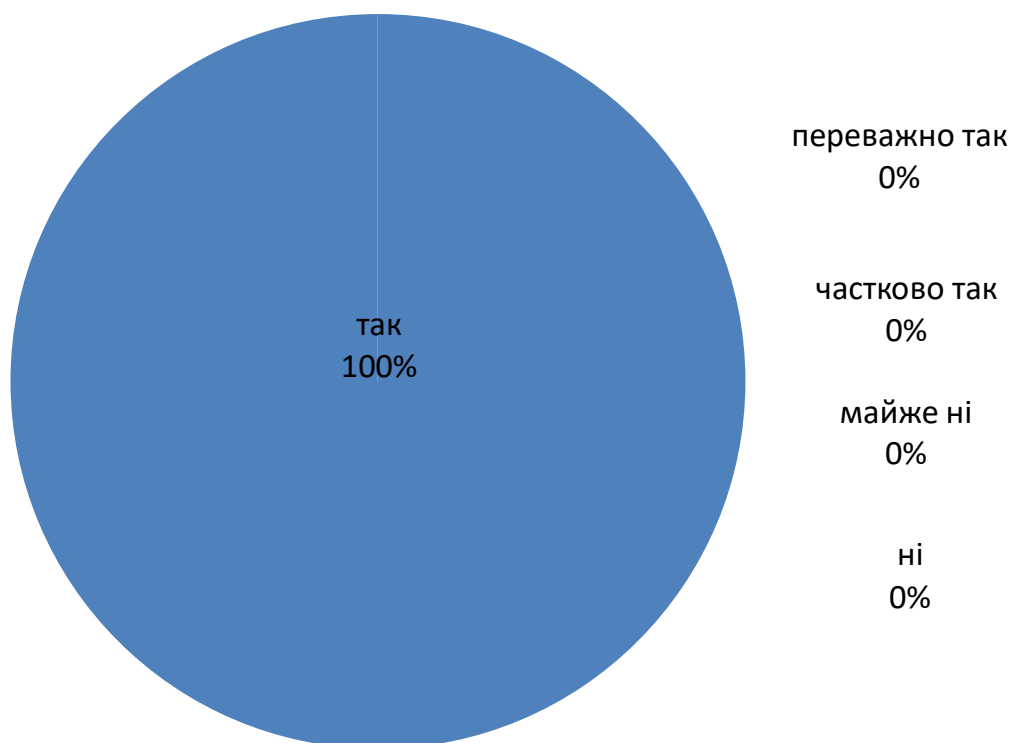
майже ні
0%

ні
0%

11. Викладач чітко визначив на початку вивчення дисципліни види та терміни виконання завдань, критерії та норми її оцінювання. Дотримувався вищесказаного?

	Кількість	Відсотки
так	7	100%
переважно так	0	0%
частково так	0	0%
майже ні	0	0%
ні	0	0%

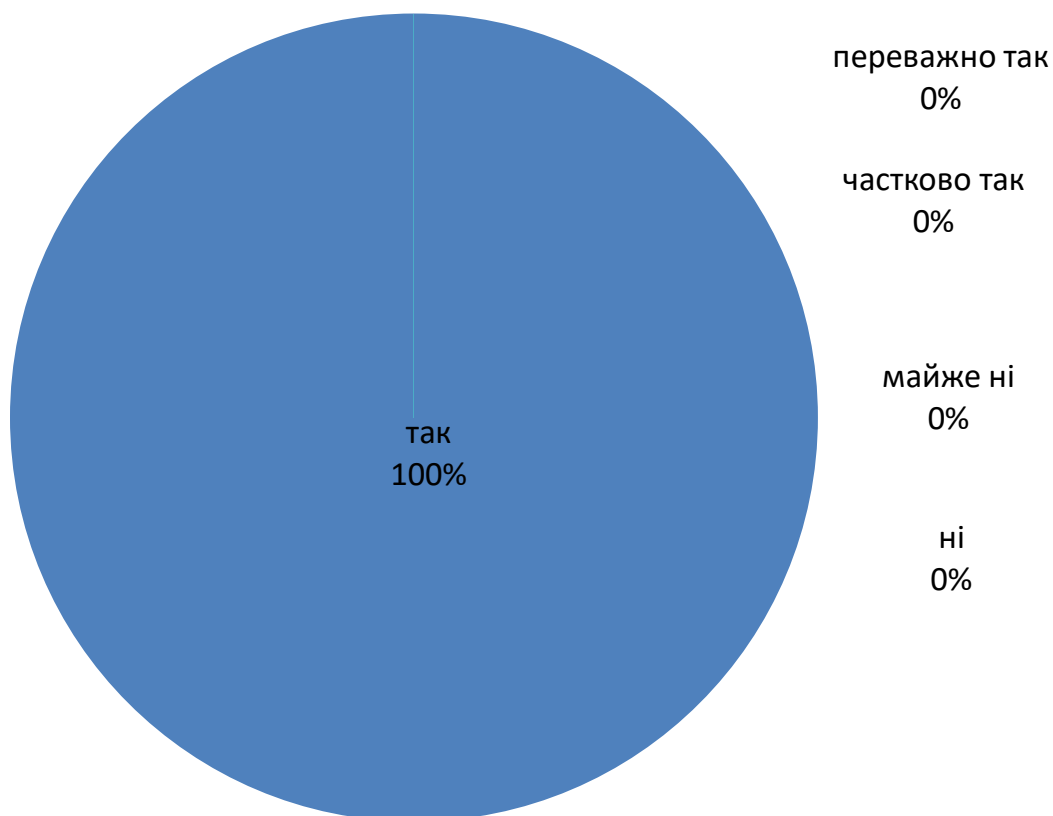
11. Викладач чітко визначив на початку вивчення дисципліни види та терміни виконання завдань, критерії та норми її оцінювання. Дотримувався вищесказаного?



12. Викладач ставився до всіх студентів коректно і толерантно?

	Кількість	Відсотки
так	7	100%
переважно так	0	0%
частково так	0	0%
майже ні	0	0%
ні	0	0%

12. Викладач ставився до всіх студентів коректно і толерантно?



13. Що Вам сподобалось під час вивчення дисципліни:

(необов'язкове запитання, відповідь - довільний текст)

	Кількість	Відсотки
дали відповідь	2	29%
не дали відповідь	5	71%

Відповіді:

Дуже цікава дисципліна і крутий викладач

Все сподобалось

14. Що Вам не сподобалось під час вивчення дисципліни:

(необов'язкове запитання, відповідь - довільний текст)

	Кількість	Відсотки
дали відповідь	3	43%
не дали відповідь	4	57%

Відповіді:

Немає такого

Об'ємні практичні завдання

Все сподобалось

15. Подайте пропозиції щодо підвищення якості викладання дисципліни:

(необов'язкове запитання, відповідь - довільний текст)

	Кількість	Відсотки
дали відповідь	2	29%
не дали відповідь	5	71%

Відповіді:

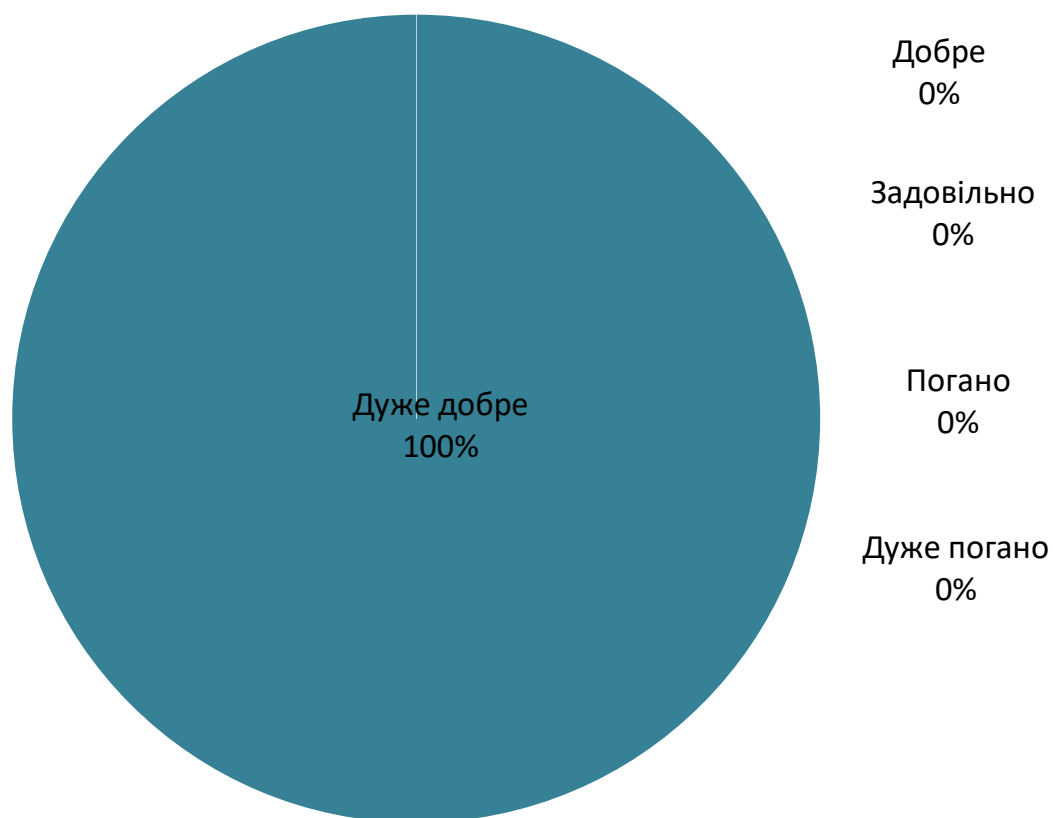
Немає пропозицій

Немаю пропозицій

16. Ваша загальна оцінка роботи викладача з цієї дисципліни

	Кількість	Відсотки
Дуже добре	7	100%
Добре	0	0%
Задовільно	0	0%
Погано	0	0%
Дуже погано	0	0%

16. Ваша загальна оцінка роботи викладача з цієї дисципліни



Середній отриманий бал (за стобальною системою)- **98**

Мінімальний отриманий бал - **97**

Максимальний отриманий бал - **99**