

СТАТИСТИЧНІ РЕЗУЛЬТАТИ
опитування здобувачів третього (освітньо-наукового) рівня вищої освіти
**ЩОДО ЗАДОВОЛЕНІСТЮ ЯКІСТЮ ОСВІТИ ЗА ОБРАНОЮ ОСВІТНЬО-
НАУКОВОЮ ПРОГРАМОЮ**

Освітньо-наукова програма:

Прикладна математика

Термін проведення опитування:

10.04-13.04.2023 р.

	<i>кількість, осіб</i>	<i>відсоток від фактичного складу, %</i>
Взяли участь в опитуванні	9	100%
Фактичний склад здобувачів третього (освітньо-наукового) рівня вищої освіти, які навчаються на ОНП	9	

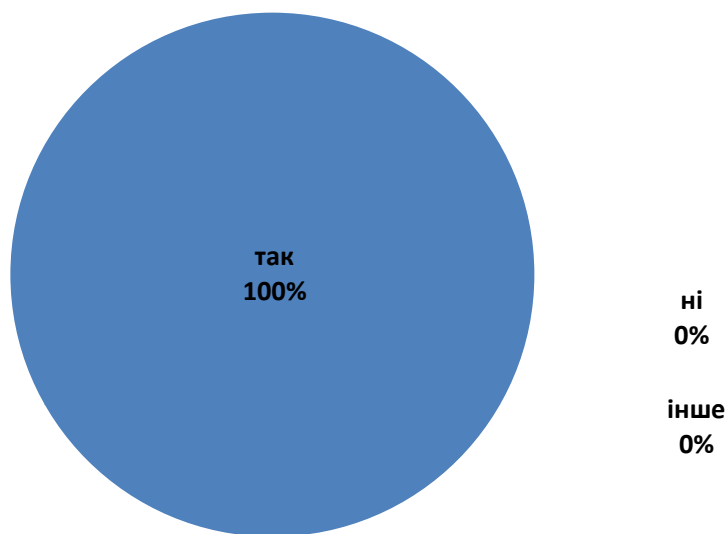
Опитування проводилось на засадах добровільності та збереження анонімності респондентів за допомогою системи онлайн опитувань LimeSurvey.

Репрезентативний відсоток обраховувався базуючись на кількості респондентів опитування.

1. Чи ознайомлювалися Ви із освітньо-науковою програмою, за якою навчаєтесь, на сайті ЦДУ чи у будь-який інший спосіб ?

варіанти відповідей	кількість	відсоток
так	9	100%
ні	0	0%
інше	0	0%

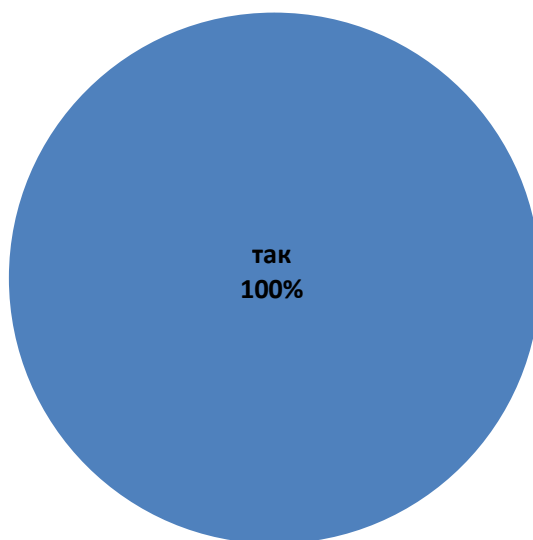
1. Чи ознайомлювалися Ви із освітньо-науковою програмою, за якою навчаєтесь, на сайті ЦДУ чи у будь-який інший спосіб ?



2. Чи достатній, на Вашу думку, зміст (набір дисциплін) освітньо-наукової програми (ОНП) для успішної роботи за фахом?

<i>варіанти відповідей</i>	<i>кількість</i>	<i>відсоток</i>
так	9	100%
ні	0	0%
частково	0	0%
важко відповісти	0	0%

2. Чи достатній, на Вашу думку, зміст (набір дисциплін) освітньо-наукової програми для успішної роботи за фахом?



**ні
0%**

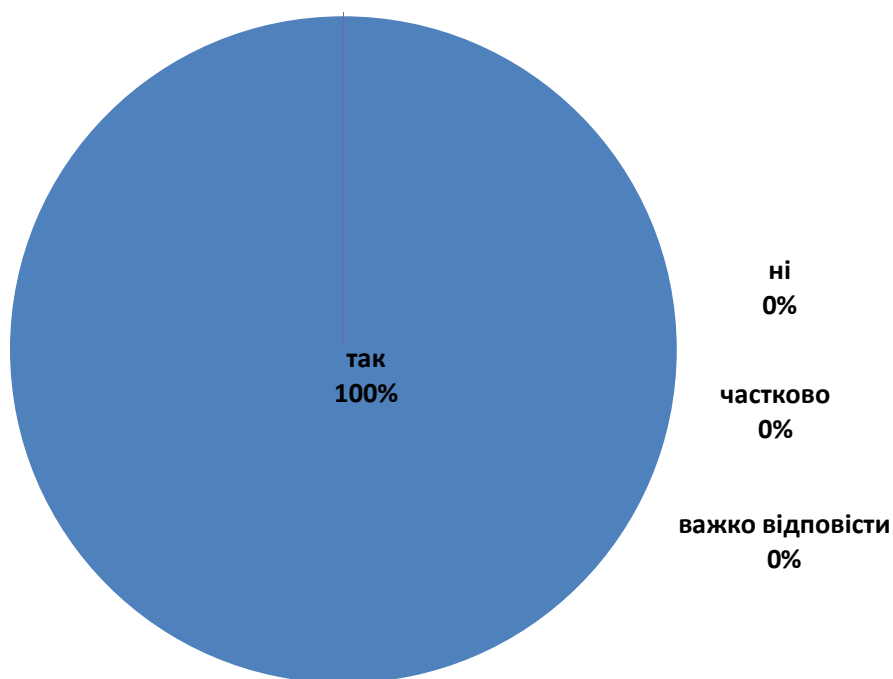
**частково
0%**

**важко відповісти
0%**

3. Як Ви вважаєте, чи усі дисципліни, які вивчаєте, необхідні для Вашої професійної діяльності та особистісного зростання?

варіанти відповідей	кількість	відсоток
так	9	100%
ні	0	0%
частково	0	0%
важко відповісти	0	0%

3. Як Ви вважаєте, чи усі дисципліни, які вивчаєте, необхідні для Вашої професійної діяльності та особистісного зростання?



3.1 Які дисципліни Ви вважаєте зайвими у змісті Вашої освітньо-наукової програми?

(Запитання висвічується, якщо отримано відповідь «ні» або «частково» на попереднє і не має обов'язкового характеру для відповіді)

	кількість	відсоток
Кількість респондентів, яким було запропоновано запитання 3.1., бо вони відповіли "ні" або "частково" на запитання 3.	0	
Не відповіли на запитання		

Відповіді:

4. Якими навчальними дисциплінами варто було б доповнити зміст освітньої програми?

(Відповідь на запитання не має обов'язкового характеру)

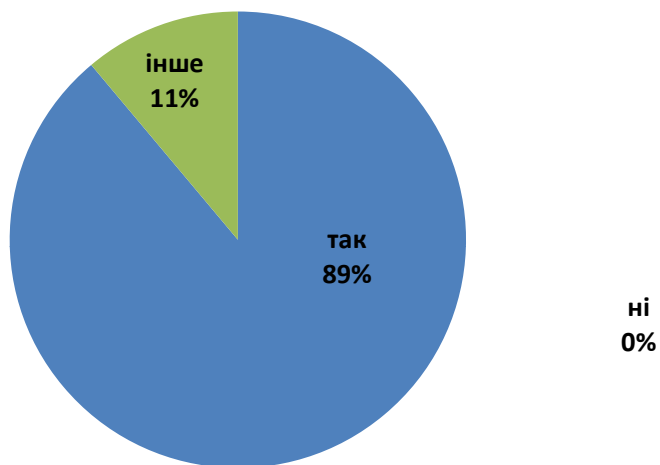
	<i>кількість</i>	<i>відсоток</i>
Отримано відповідей	0	0%
Не відповіли на запитання	9	100%

Відповіді:

5. Чи реалізується за Вашою спеціальністю вільний вибір дисциплін вибіркової компоненти?

<i>варіанти відповідей</i>	<i>кількість</i>	<i>відсоток</i>
так	8	89%
ні	0	0%
інше	1	11%

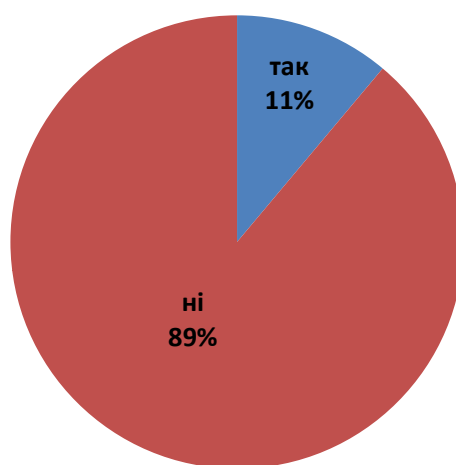
5. Чи реалізується за Вашою спеціальністю вільний вибір дисциплін вибіркової компоненти?



6. Чи порушується, на Вашу думку, логіка викладання дисциплін ОНП Вашої спеціальності?

<i>варіанти відповідей</i>	<i>кількість</i>	<i>відсоток</i>
так	1	11%
ні	8	89%
частково	0	0%
важко відповісти	0	0%

*6. Чи порушується, на Вашу думку, логіка викладання дисциплін
ОНП Вашої спеціальності?*



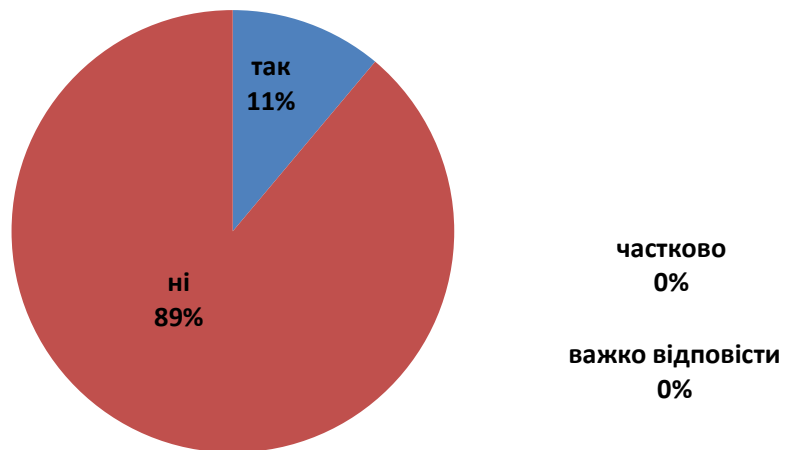
частково
0%

важко відповісти
0%

7. Чи зустрічається дублювання змісту навчального матеріалу дисциплін ОНП Вашої спеціальності?

варіанти відповідей	кількість	відсоток
так	1	11%
ні	8	89%
частково	0	0%
важко відповісти	0	0%

7. Чи зустрічається дублювання змісту навчального матеріалу дисциплін ОНП Вашої спеціальності?



7.1 Наведіть приклади такого дублювання

(Запитання висвічується, якщо отримано відповідь «так» або «частково» на попереднє і не має обов'язкового характеру для відповіді)

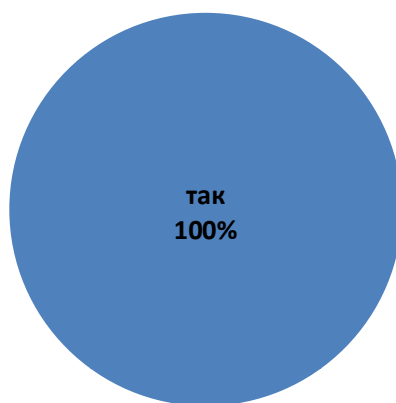
	кількість	відсоток
Кількість респондентів, яким було запропоновано запитання 7.1., бо вони відповіли "так" або "частково" на запитання 7.	1	
Не відповіли на запитання	1	100%

Відповіді:

8. Чи достатній обсяг практичної підготовки, закладений в ОНП Вашої спеціальності?

<i>варіанти відповідей</i>	<i>кількість</i>	<i>відсоток</i>
так	9	100%
ні	0	0%
частково	0	0%

8. Чи достатній обсяг практичної підготовки, закладений в ОНП Вашої спеціальності?



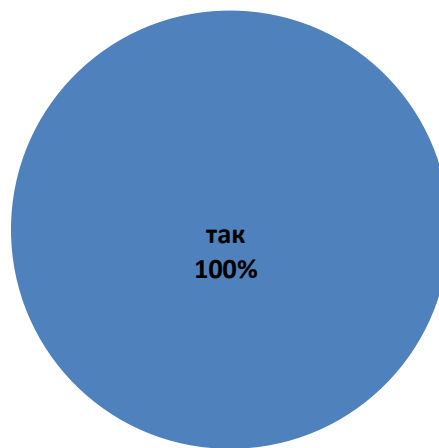
ні
0%

частково
0%

9. Чи забезпечено Вам можливість здобути компетентності, потрібні для подальшої професійної діяльності під час проходження практик?

<i>варіанти відповідей</i>	<i>кількість</i>	<i>відсоток</i>
так	9	100%
ні	0	0%
інше	0	0%

9. Чи забезпечено Вам можливість здобути компетентності, потрібні для подальшої професійної діяльності під час проходження практик?



ні
0%

інше
0%

10. Чи співпали Ваші очікування щодо Вашої спеціальності з її реальним змістом?

варіанти відповідей	кількість	відсоток
так	9	100%
ні	0	0%
частково	0	0%



10.1. Назвіть, які саме очікування не здійснились?

(Запитання висвічується, якщо отримано відповідь «ні» або «частково» на попереднє і не має обов'язкового характеру для відповіді)

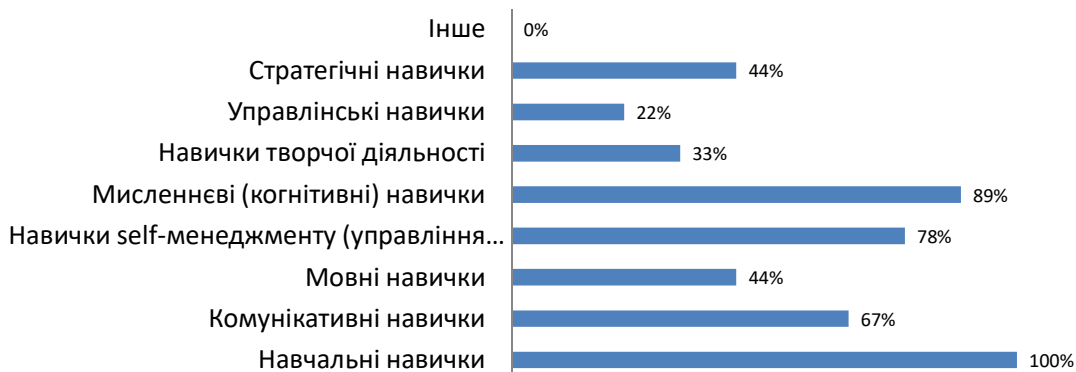
	кількість	відсоток
Кількість респондентів, яким було запропоновано запитання 10.1., бо вони відповіли "ні" або "частково" на запитання 10.	0	
Не відповіли на запитання		

11. Які соціальні навички Ви отримали в процесі підготовки за освітньо-науковою програмою?

(Відповідь має множинний характер. Відсоток розраховується відносно кількості респондентів, які обрали даний варіант відповіді)

варіанти відповідей	кількість	відсоток
Навчальні навички	9	100%
Комунікативні навички	6	67%
Мовні навички	4	44%
Навички self-менеджменту (управління собою)	7	78%
Мисленнєві (когнітивні) навички	8	89%
Навички творчої діяльності	3	33%
Управлінські навички	2	22%
Стратегічні навички	4	44%
Інше	0	0%

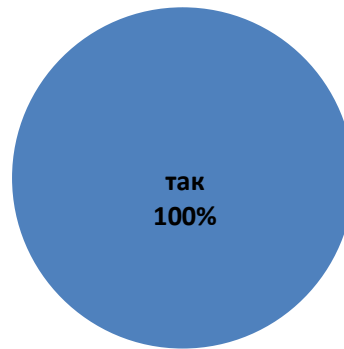
11. Які соціальні навички Ви отримали в процесі підготовки за освітньо-професійної програмою?



12. Чи задовільняє Вас загальний рівень викладання на Вашій освітньо-науковій програмі?

<i>варіанти відповідей</i>	<i>кількість</i>	<i>відсоток</i>
так	9	100%
ні	0	0%
частково	0	0%

12. Чи задовільняє Вас загальний рівень викладання на Вашій освітньо-науковій програмі?



ні
0%

частково
0%

**13. Чи я професійність викладання дисциплін освітньої програми, за якою навчаєтеся,
Вам імпонує?**

(Відповідь на запитання не має обов'язкового характеру)

	<i>кількість</i>	<i>відсоток</i>
Отримано відповідей	0	0%
Не відповіли на запитання	9	100%

Відповіді:

14. Наскільки Ви задоволені матеріально-технічною базою (стан навчальних аудиторій та обладнання)

Оцінювання за п'ятибальною системою:
Зовсім не задоволений 1 2 3 4 5 Повністю задоволений

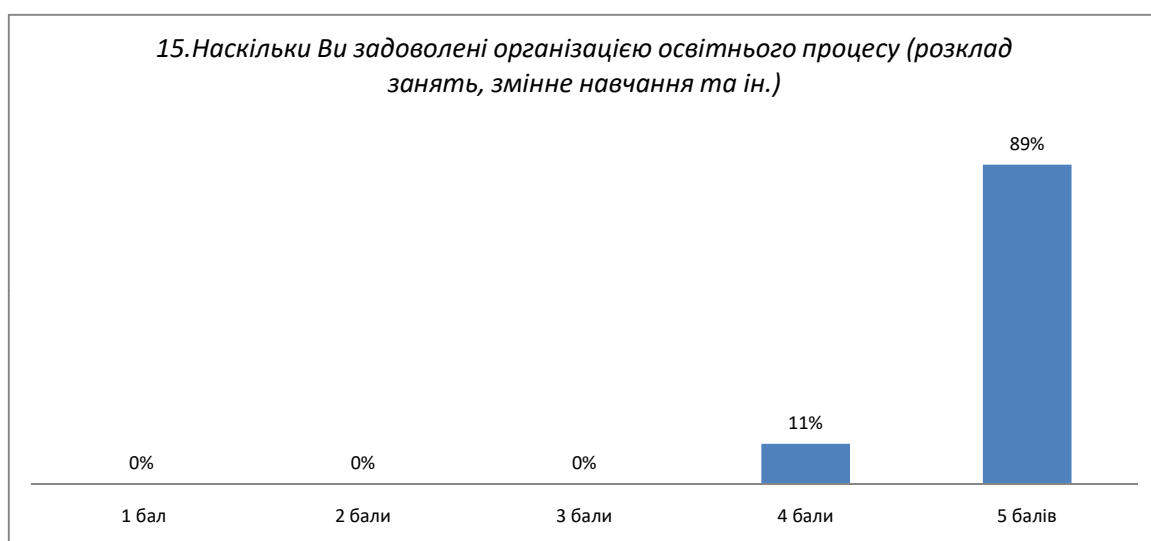
	кількість	відсоток
1 бал	0	0%
2 бали	0	0%
3 бали	0	0%
4 бали	2	22%
5 балів	7	78%
Арифметичне значення	4,78	
Стандартне відхилення	0,44	



15. Наскільки Ви задоволені організацією освітнього процесу (розклад занять, зміне навчання та ін.)

Оцінювання за п'ятибальною системою:
Зовсім не задоволений 1 2 3 4 5 Повністю задоволений

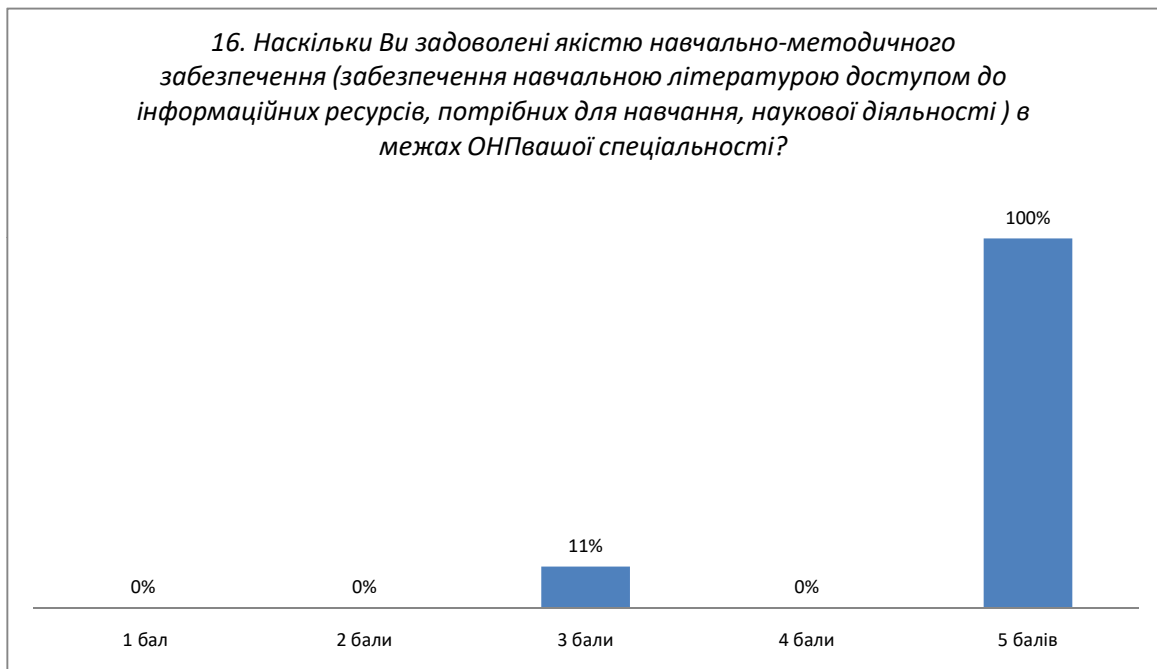
	<i>кількість</i>	<i>відсоток</i>
1 бал	0	0%
2 бали	0	0%
3 бали	0	0%
4 бали	1	11%
5 балів	8	89%
Арифметичне значення	4,89	
Стандартне відхилення	0,33	



16. Наскільки Ви задоволені якістю навчально-методичного забезпечення (забезпечення навчальною літературою доступом до інформаційних ресурсів, потрібних для навчання, наукової діяльності) в межах ОНП вашої спеціальності?

Оцінювання за п'ятибальною системою:
Зовсім не задоволений **1 2 3 4 5** Повністю задоволений

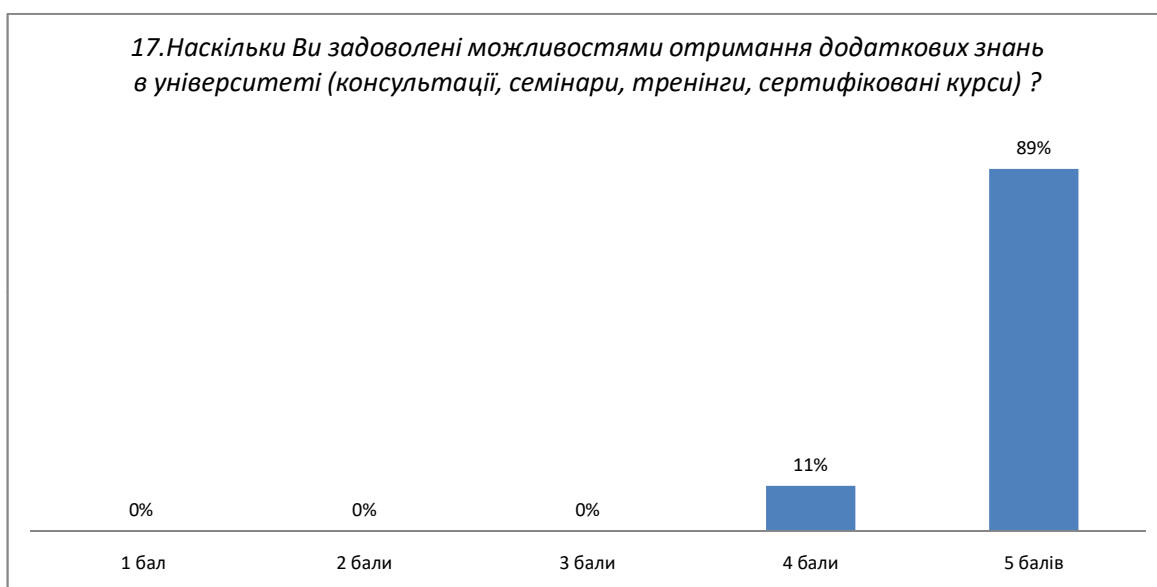
	кількість	відсоток
1 бал	0	0%
2 бали	0	0%
3 бали	1	11%
4 бали	0	0%
5 балів	9	100%
Арифметичне значення	5	
Стандартне відхилення	0	



17. Наскільки Ви задоволені можливостями отримання додаткових знань в університеті (консультації, семінари, тренінги, сертифіковані курси) ?

Оцінювання за п'ятибальною системою:
Зовсім не задоволений 1 2 3 4 5 Повністю задоволений

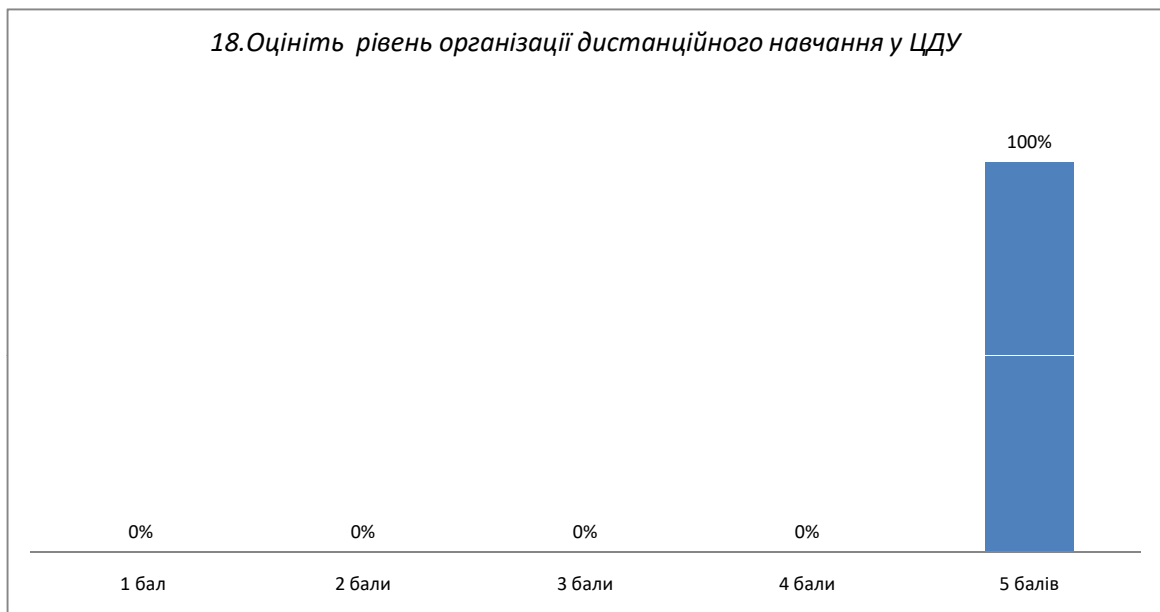
	кількість	відсоток
1 бал	0	0%
2 бали	0	0%
3 бали	0	0%
4 бали	1	11%
5 балів	8	89%
Арифметичне значення	4,89	
Стандартне відхилення	0,33	



18.Оцініть рівень організації дистанційного навчання у ЦДУ

Оцінювання за п'ятибальною системою:
Зовсім не задоволений 1 2 3 4 5 Повністю задоволений

	кількість	відсоток
1 бал	0	0%
2 бали	0	0%
3 бали	0	0%
4 бали	0	0%
5 балів	9	100%
Арифметичне значення	5	
Стандартне відхилення	0	



20. Ваші побажання та пропозиції, щодо покращення якості підготовки за освітньою програмою:

(Відповідь на запитання не має обов'язкового характеру)

	<i>кількість</i>	<i>відсоток</i>
Отримано відповідей	0	0%
Не відповіли на запитання	9	100%

Відповіді: