

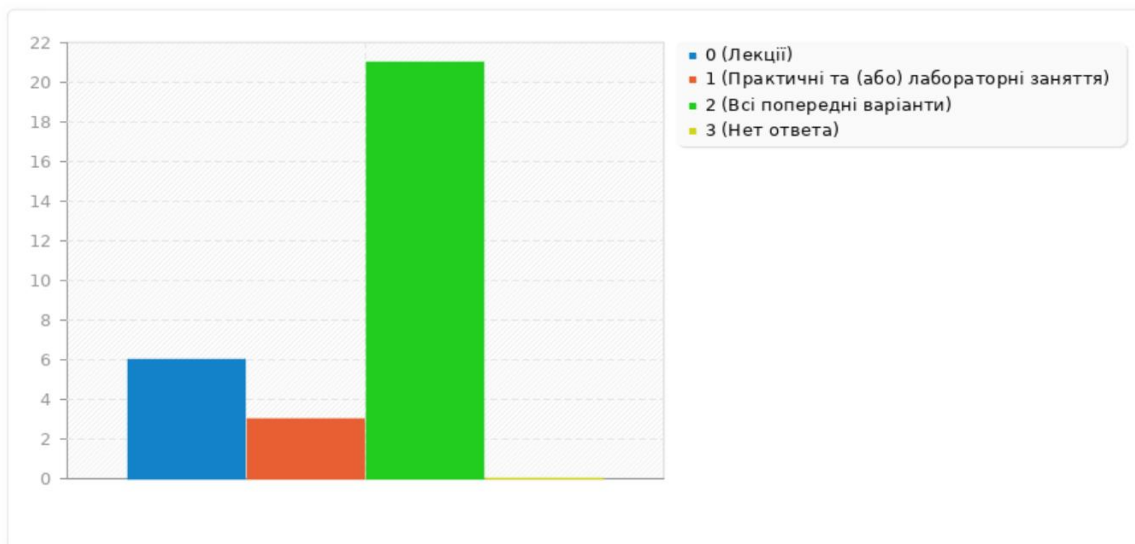
Термін проведення: 01-02.09.2023 р.

## Результати опитування

Кількість респондентів, які взяли участь в опитуванні	30
Приймається за відсоткову долю	100%

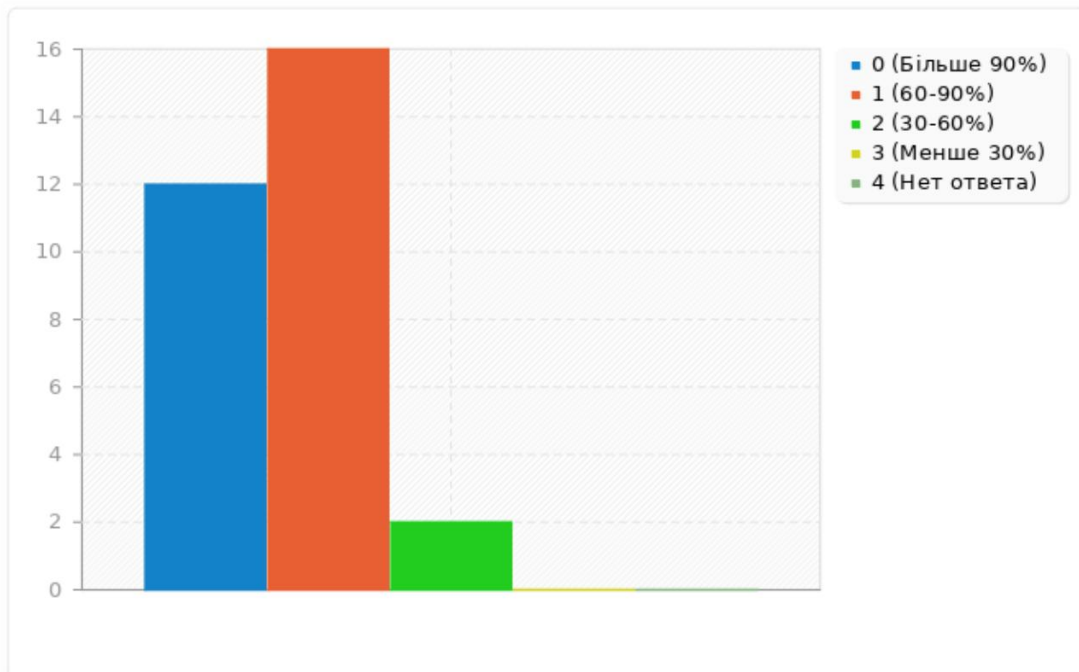
**Вид навчального заняття, який проводила кандидат економічних наук,  
Довгенко Я.О. (далі - викладач) з дисципліни Моделі та алгоритми  
прийняття управлінських рішень (далі - дисципліна):**

	Кількість	Відсотки
Лекції	6	20 %
Практичні та (або) лабораторні заняття	3	10 %
Всі попередні варіанти	21	70 %



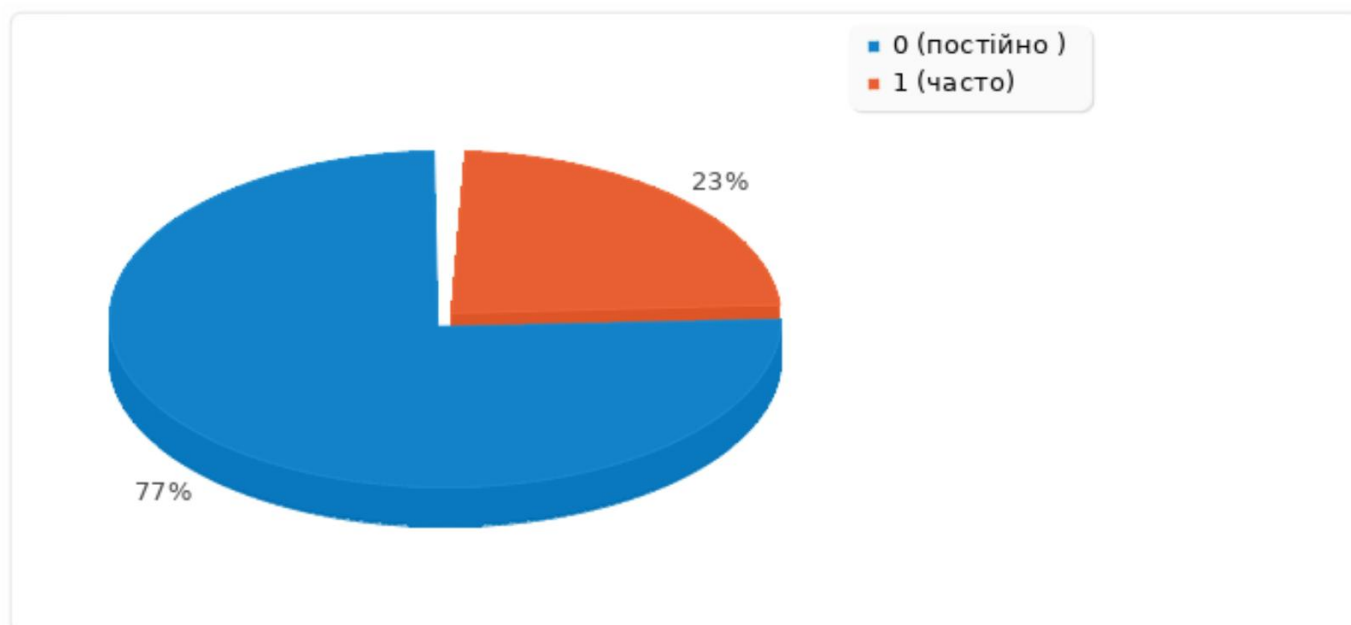
## Яку частку занять з дисципліни Ви особисто відвідали?

	Кількість	Відсотки
Більше 90%	12	40 %
60-90%	16	53 %
30-60%	2	7 %
Менше 30%	0	0 %



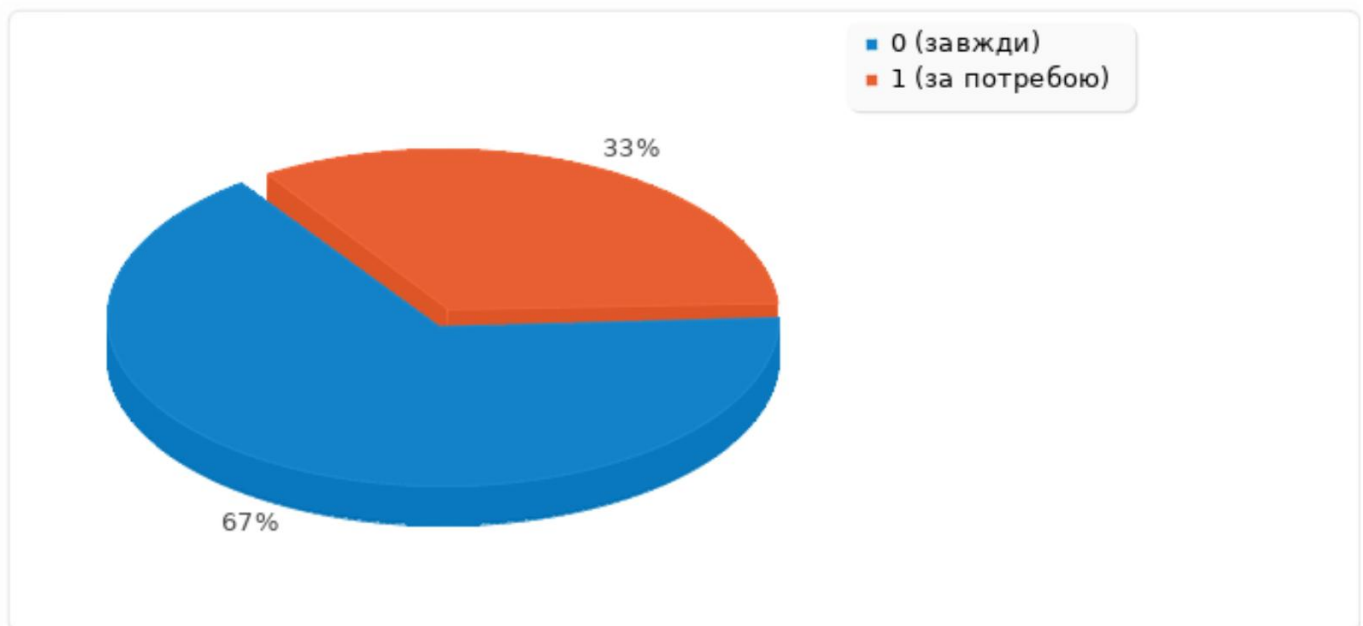
**1. Викладач проводив заняття за допомогою онлайн-платформ (Google Classroom, Moodle-ЦДУ, Вікі-ЦДУ тощо) чи використовував власні онлайн-інструменти (LightSail, Edmodo, Socrative, E-learning, Kahoot або інші)?**

	Кількість	Відсотки
постійно	23	77 %
часто	7	23 %
інколи	0	0 %
майже ніколи	0	0 %
ніколи	0	0 %



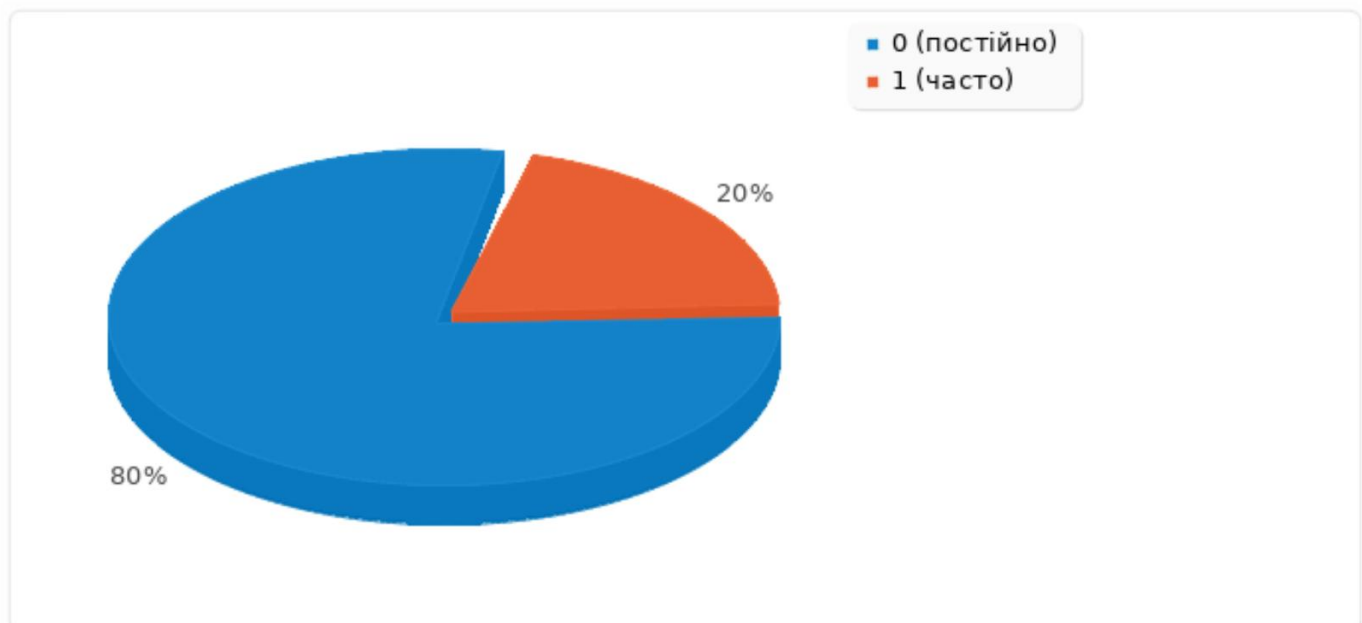
## 2. Викладач застосовував інтерактивні форми проведення занять (мозковий штурм, активне залучення студентів до обговорення, тренінг, круглий стіл, кейс-метод тощо)?

	Кількість	Відсотки
завжди	20	67 %
за потребою	10	33 %
в окремих випадках	0	0 %
майже ніколи	0	0 %
ніколи	0	0 %



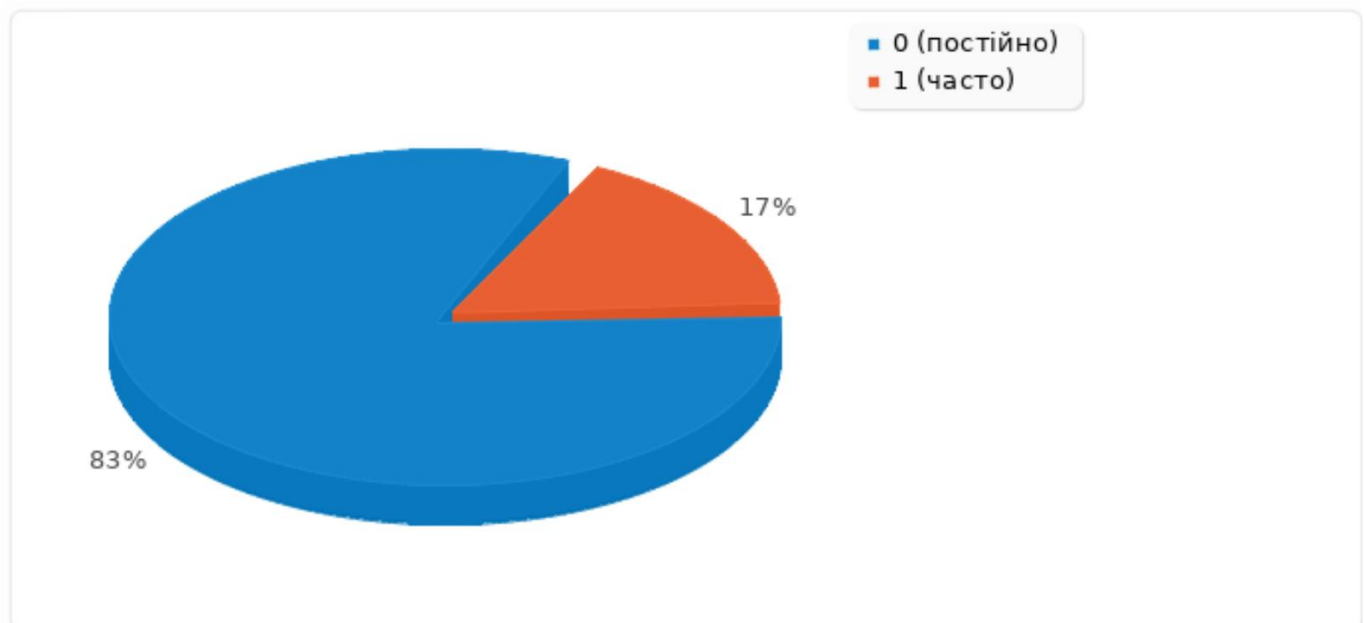
### 3. Заняття проводилися із використанням мультимедійних засобів навчання, цифрової онлайн дошки, або іншого цифрового супроводу?

	Кількість	Відсотки
постійно	24	80 %
часто	6	20 %
інколи	0	0 %
майже ніколи	0	0 %
ніколи	0	0 %



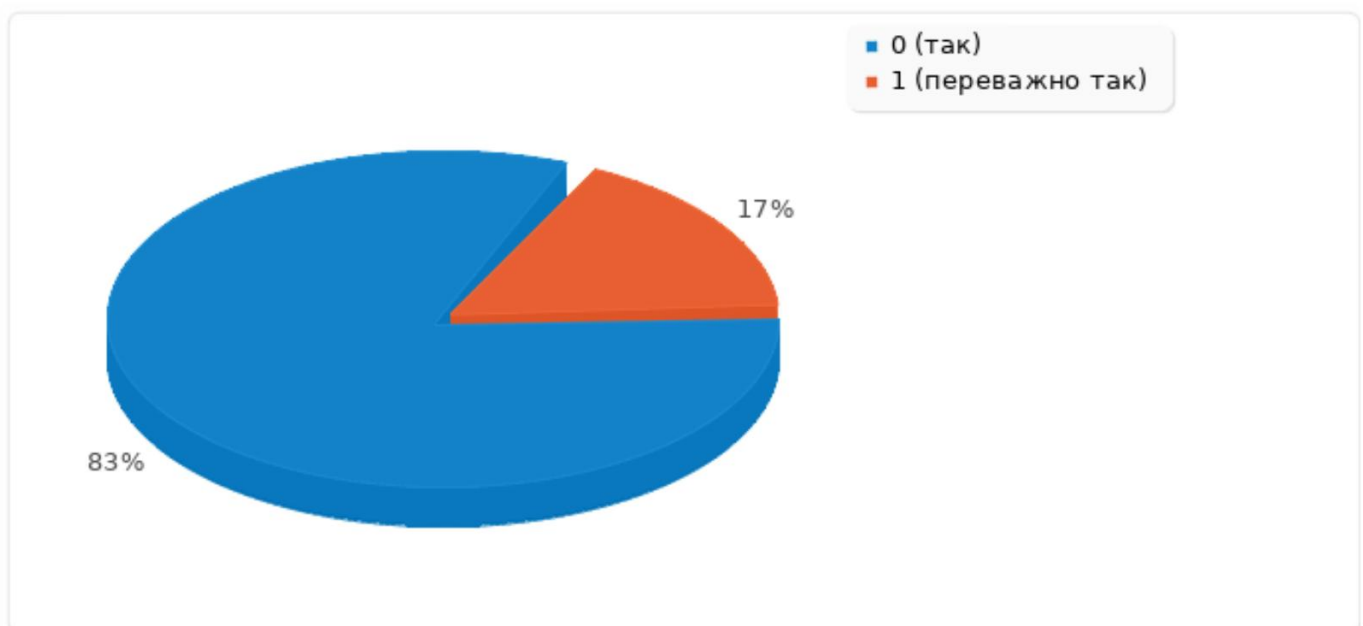
#### 4. Теоретичні та практичні знання, отримані під час вивчення дисципліни, застосовувалися для виконання самостійної роботи?

	Кількість	Відсотки
постійно	25	83 %
часто	5	17 %
інколи	0	0 %
майже ніколи	0	0 %
ніколи	0	0 %



## 5. Викладачем були чітко сформульовані вимоги та рекомендації до виконання самостійної роботи?

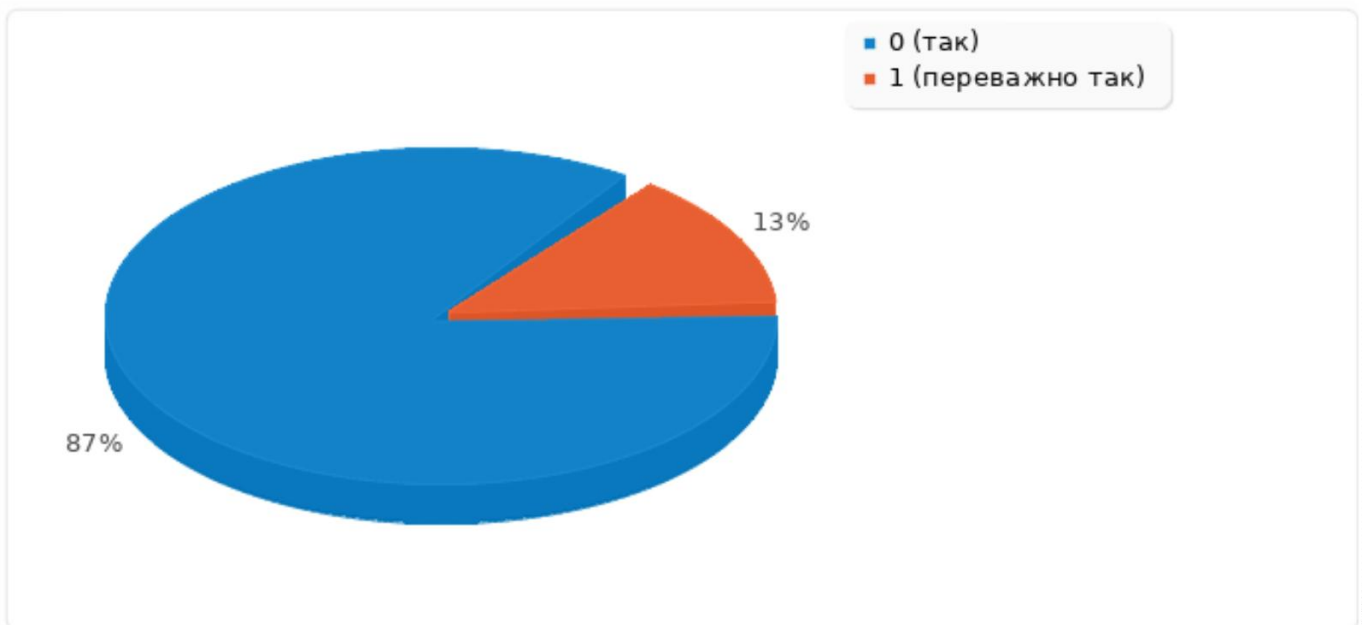
	Кількість	Відсотки
так	25	83 %
переважно так	5	17 %
частково так	0	0 %
майже ні	0	0 %
ні	0	0 %





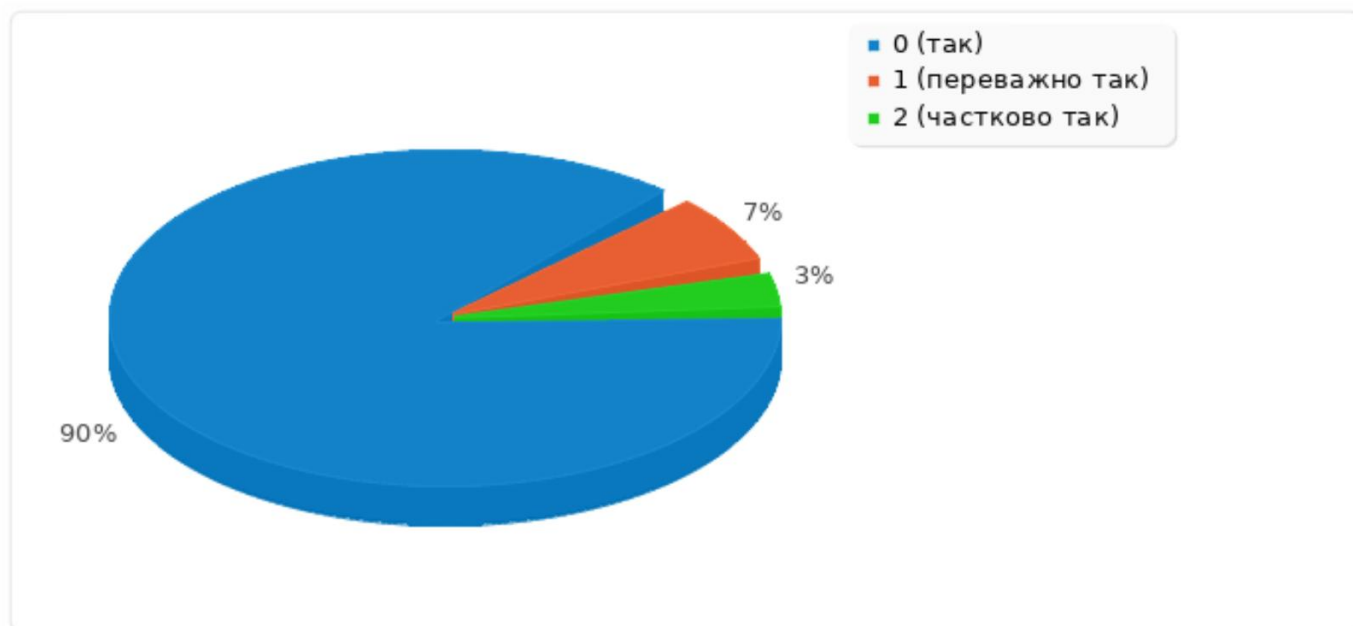
## 6. Під час роботи над навчальною дисципліною завжди була можливість консультуватися з викладачем?

	Кількість	Відсотки
так	26	87 %
переважно так	4	13 %
частково так	0	0 %
майже ні	0	0 %
ні	0	0 %



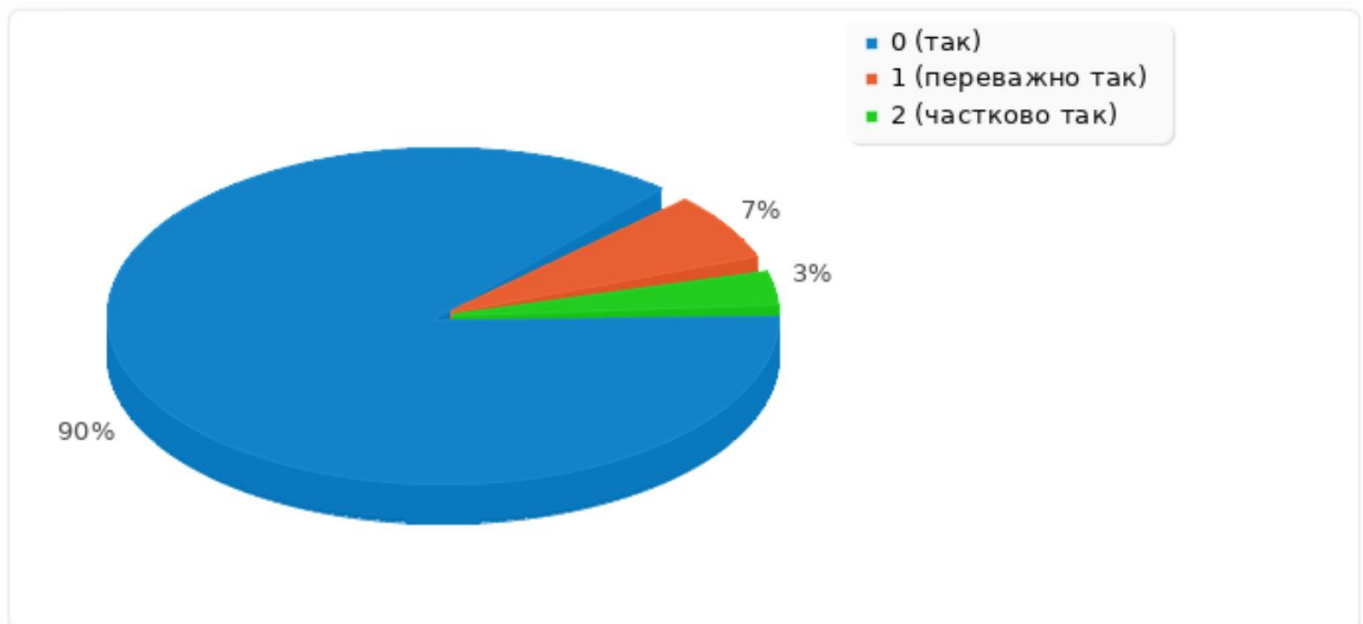
**7. Для виконання самостійної роботи викладач надавав методичні рекомендації щодо її виконання (список літератури, Інтернет-ресурси, зокрема, зразки виконання та оформлення типових завдань та інше)?**

	Кількість	Відсотки
так	27	90 %
переважно так	2	7 %
частково так	1	3 %
майже ні	0	0 %
ні	0	0 %



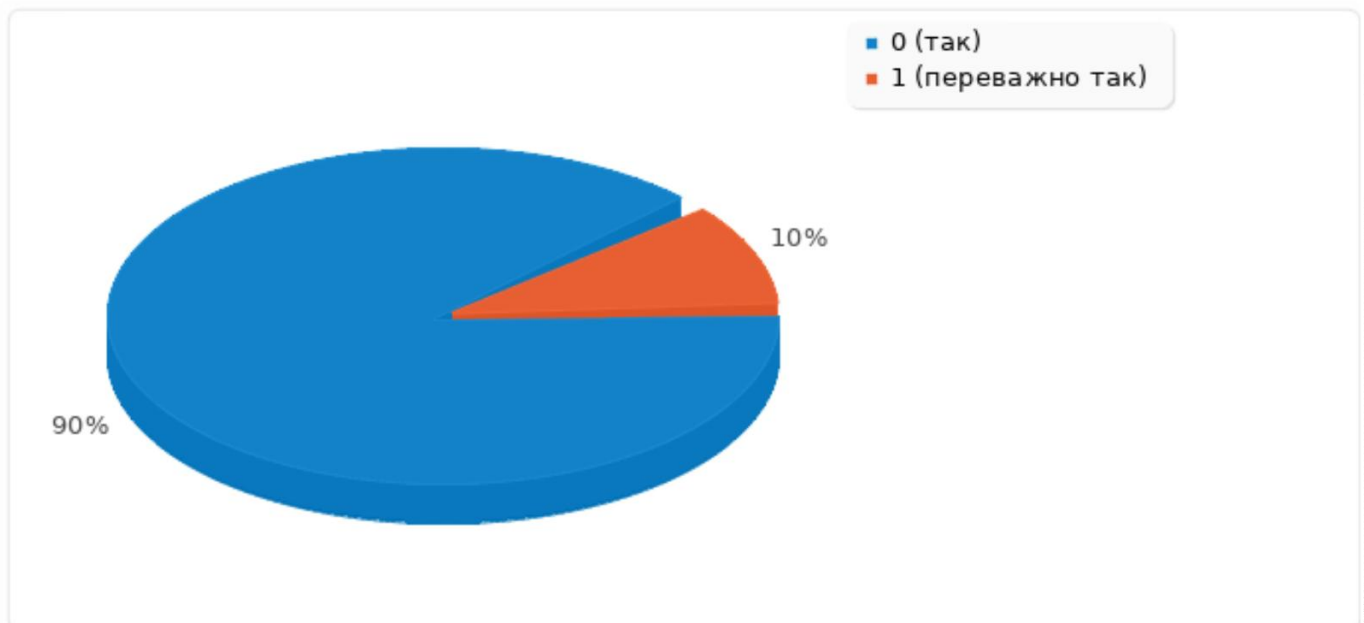
## 8. Викладач зрозуміло пояснював матеріал, коментував складні моменти, виділяв головне у темі?

	Кількість	Відсотки
так	27	90 %
переважно так	2	7 %
частково так	1	3 %
майже ні	0	0 %
ні	0	0 %



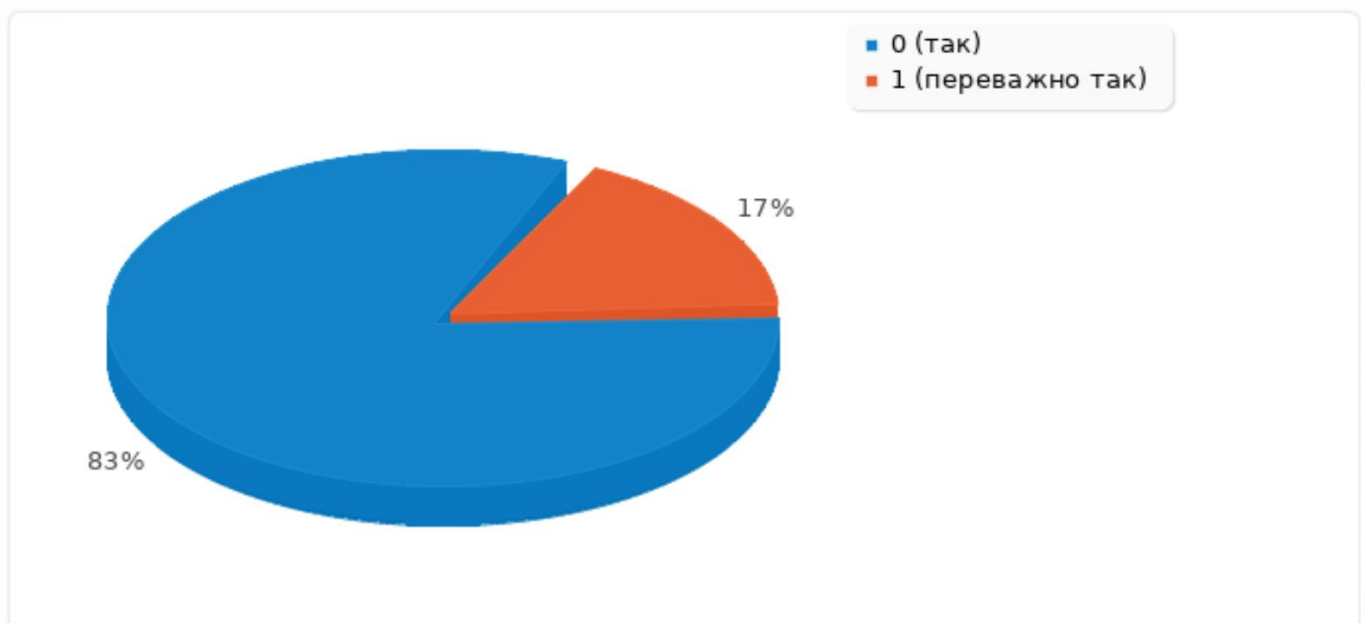
## 9. Викладач вільно, змістовно та зрозуміло відповідав на питання студентів, наводив приклади?

	Кількість	Відсотки
так	27	90 %
переважно так	3	10 %
частково так	0	0 %
майже ні	0	0 %
ні	0	0 %



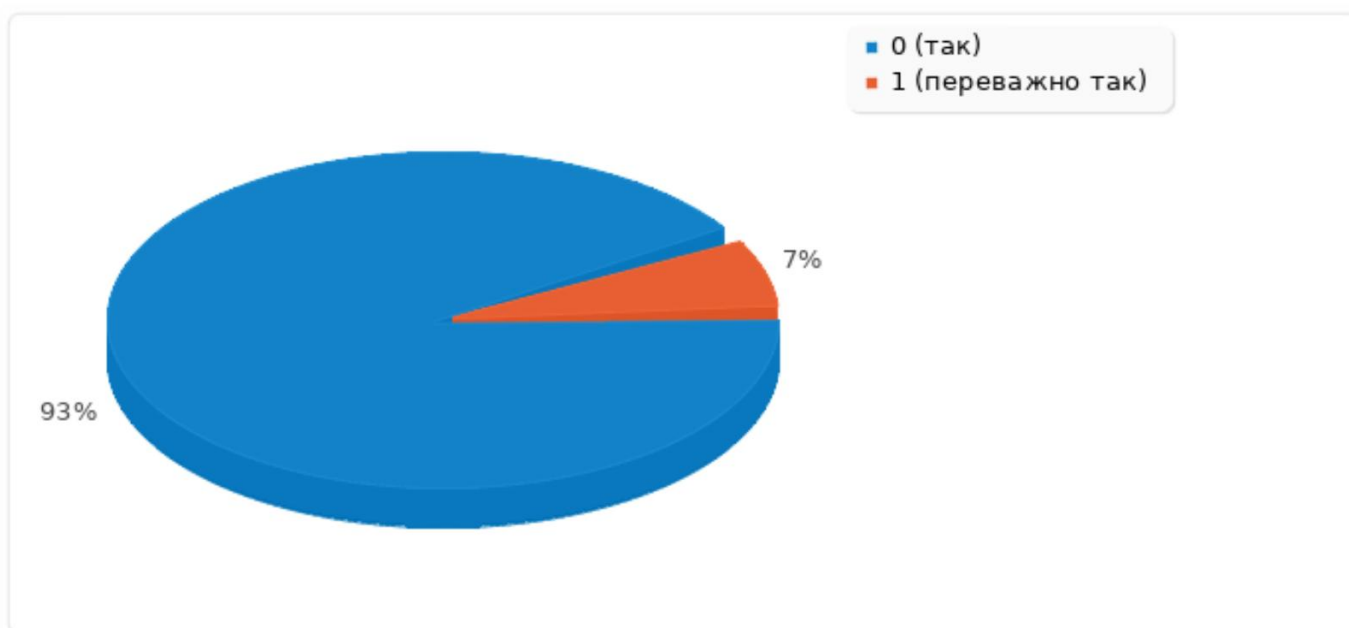
## 10. Викладач подавав навчальний матеріал у контексті майбутньої професійної діяльності?

	Кількість	Відсотки
так	25	83 %
переважно так	5	17 %
частково так	0	0 %
майже ні	0	0 %
ні	0	0 %



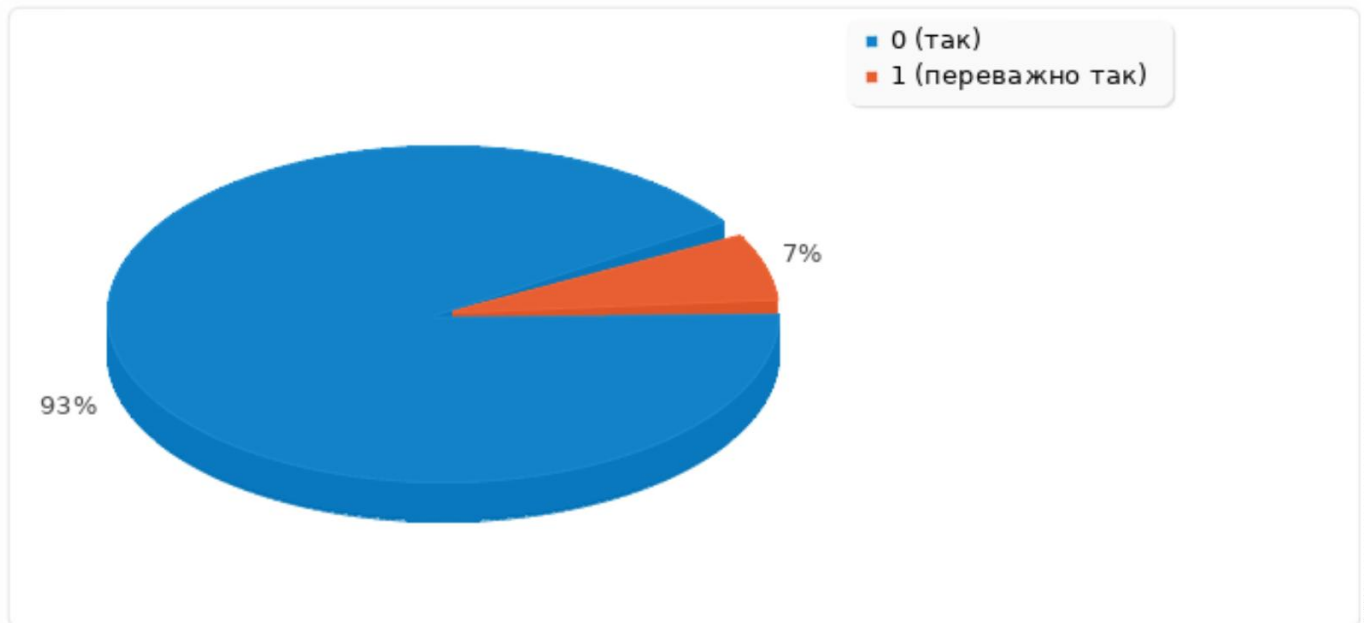
**11. Викладач чітко визначив на початку вивчення дисципліни види та терміни виконання завдань, критерії та норми її оцінювання. Дотримувався вищесказаного?**

	Кількість	Відсотки
так	28	93 %
переважно так	2	7 %
частково так	2	0 %
майже ні	0	0 %
ні	0	0 %



## 12. Викладач ставився до всіх студентів коректно і толерантно?

	Кількість	Відсотки
так	28	93 %
переважно так	2	7 %
частково так	0	0 %
майже ні	0	0 %
ні	0	0 %



## 14.Зазначте, що саме Вам сподобалось/несподобалось під час вивченні дисципліни:\*

(необов'язкове питання, відповідь - довільний текст)

	Кількість	Відсотки
дали відповідь	8	27 %
не дали відповідь	22	73 %

### Відповіді:

- *Лаконічність та актуальність поданих навчальних матеріалів*
- *Високий рівень та спектр знань з даної дисципліни*
- *Цікавий матеріал та зрозуміла подача матеріалу*
- *Будувати моделі*
- *Компетентність викладача. Простота і зрозумілість матеріалу, що викладався ним*
- *Створювати моделі*
- *Все ок*
- *Компетентна викладачка*



## 15. Подайте пропозиції щодо підвищення якості викладання дисципліни:

*(необов'язкове питання, відповідь - довільний текст)*

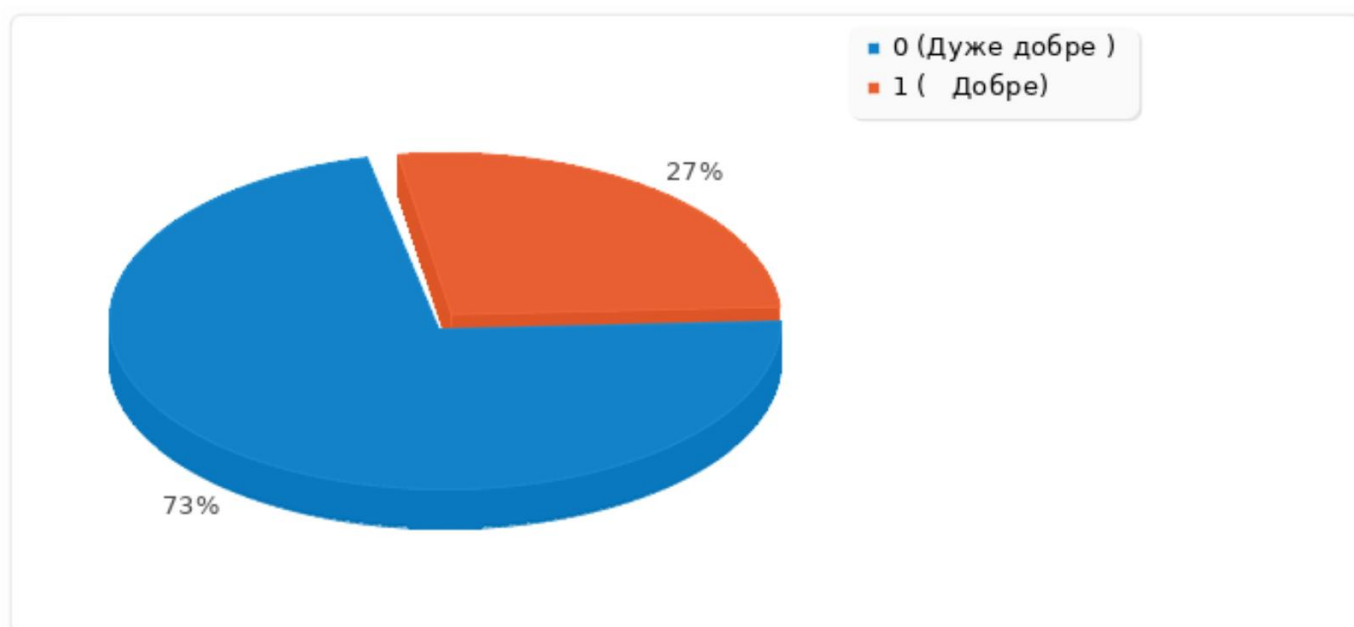
	Кількість	Відсотки
дали відповідь	4	13 %
не дали відповідь	26	87 %

### Відповіді:

- *Все ок*
- *Більше практичних завдань*
- *Не маю*
- *Все влаштовує*

## 16. Ваша загальна оцінка роботи викладача з цієї дисципліни

	Кількість	Відсотки
Дуже добре	22	73 %
Добре	8	27 %
Задовільно	0	0 %
Погано	0	0 %
Дуже погано	0	0 %



Середній отриманий бал (за стобальною системою)- **95**

Мінімальний отриманий бал - **81**

Максимальний отриманий бал - **100**