

Швидка статистика

Опитування 287816 «Кадрова безпека (Панченко В.А.)»

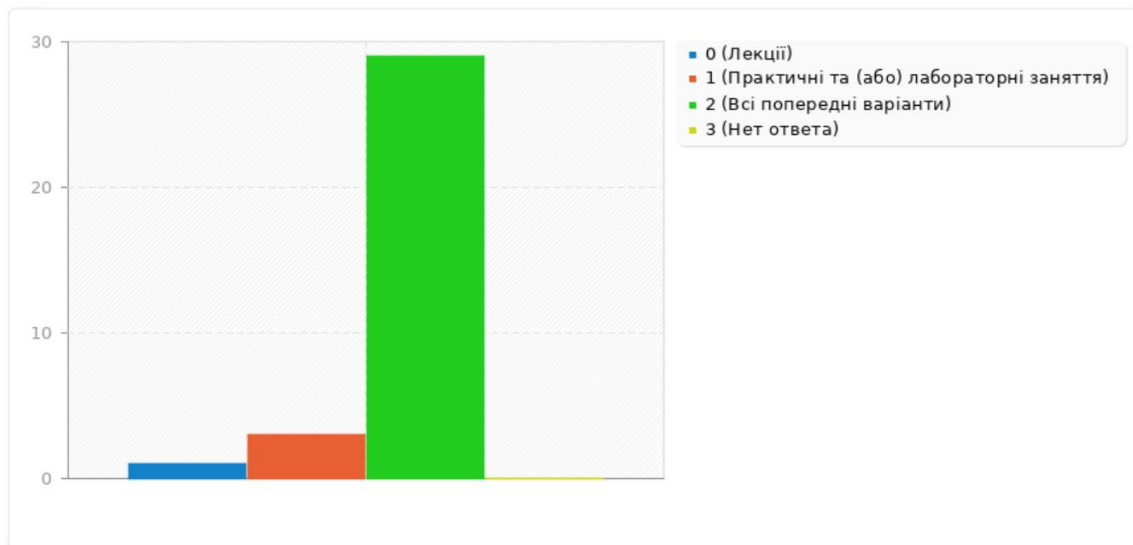
Термін проведення: 01-02.09.2023 р.

Результати опитування

Кількість респондентів, які взяли участь в опитуванні	33
Приймається за відсоткову долю	100%

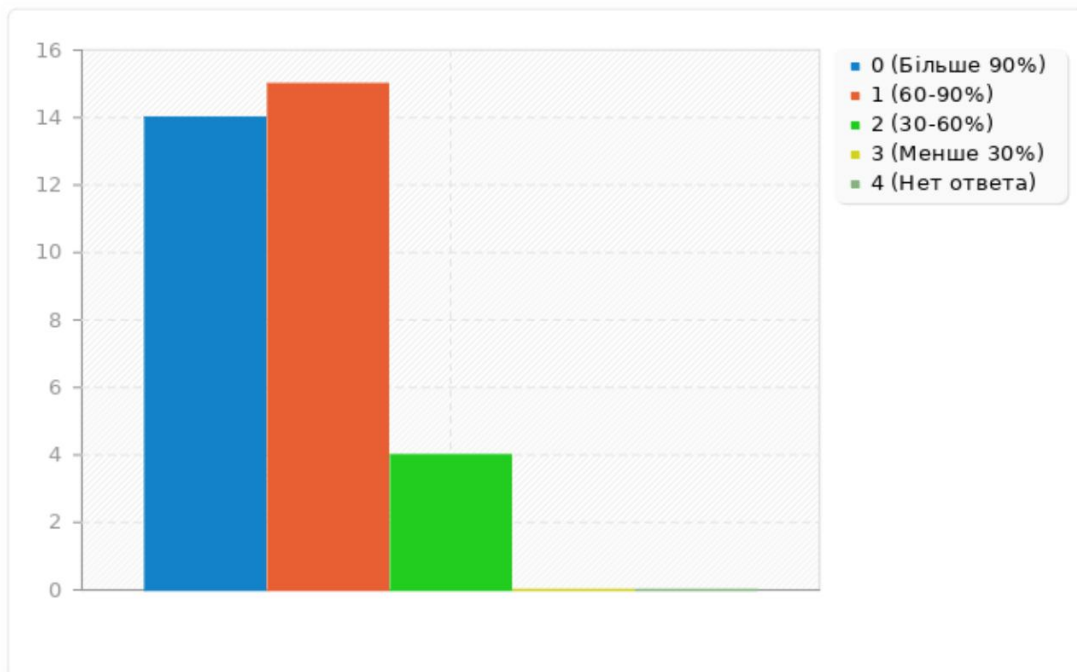
**Вид навчального заняття, який проводив
доктор економічних наук, професор Панченко В.А. (далі - викладач)
з дисципліни Кадрова безпека (далі - дисципліна):**

	Кількість	Відсотки
Лекції	1	3 %
Практичні та (або) лабораторні заняття	3	9 %
Всі попередні варіанти	29	88 %



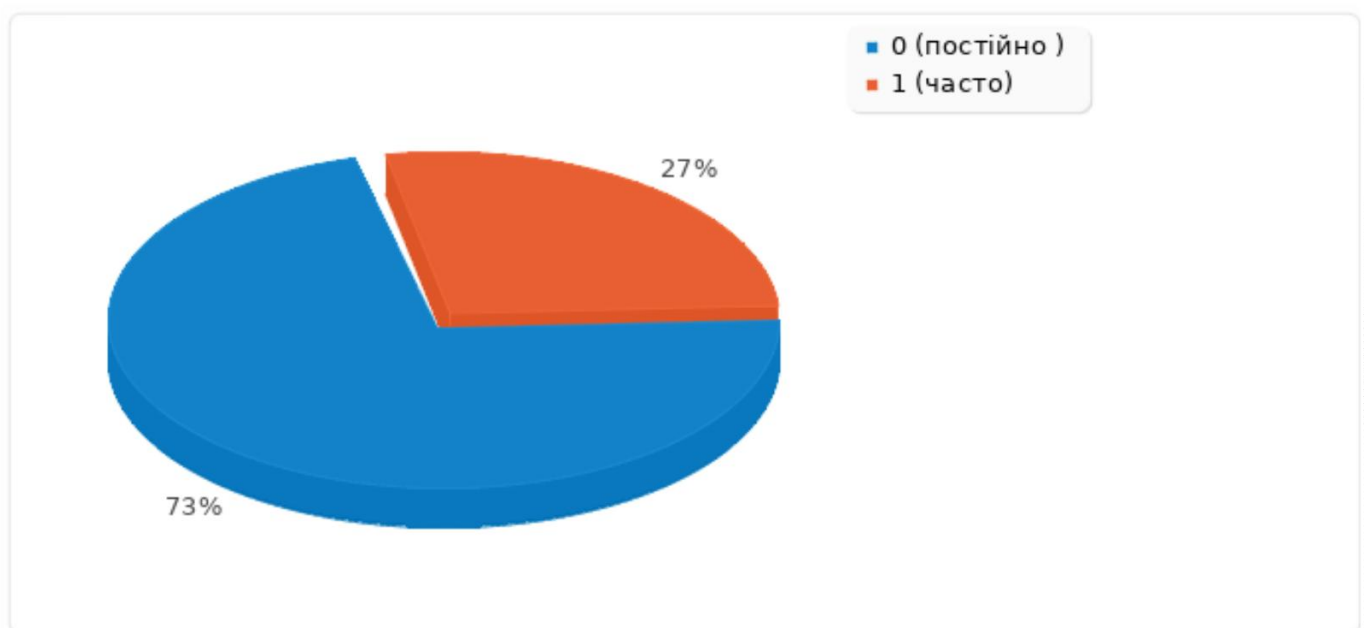
Яку частку занять з дисципліни Ви особисто відвідали?

	Кількість	Відсотки
Більше 90%	14	42 %
60-90%	15	46 %
30-60%	4	12 %
Менше 30%	0	0 %



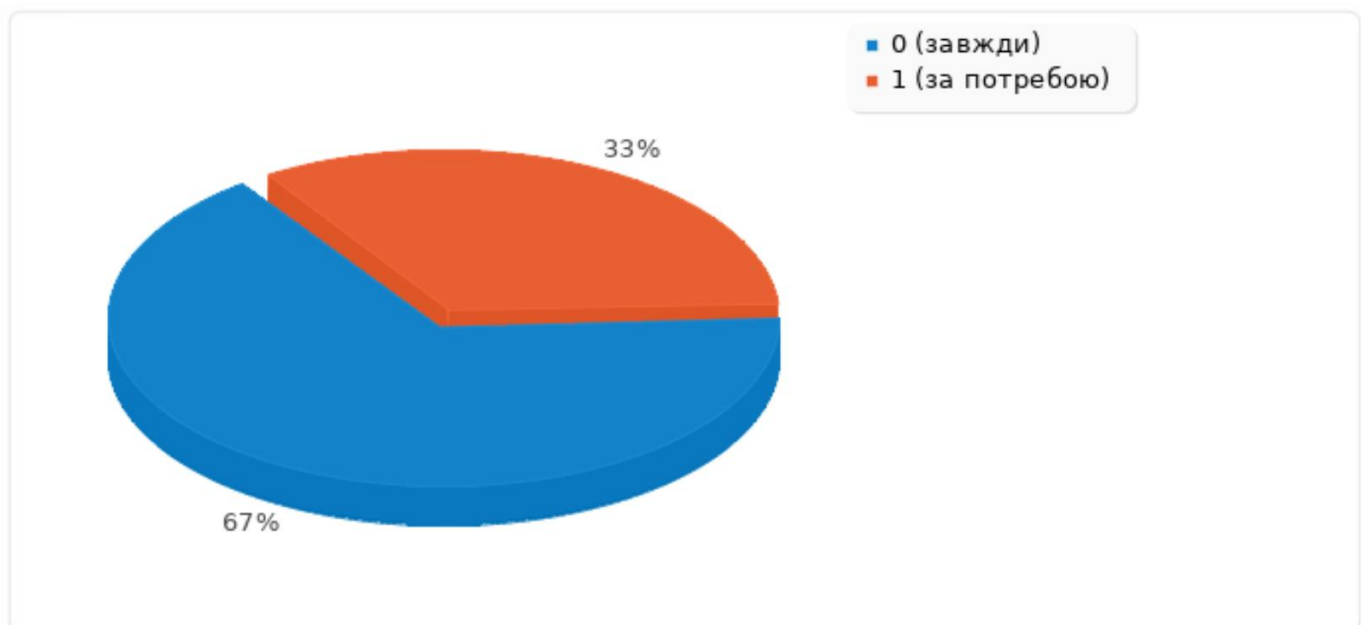
1. Викладач проводив заняття за допомогою онлайн-платформ (Google Classroom, Moodle-ЦДУ, Вікі-ЦДУ тощо) чи використовував власні онлайн-інструменти (LightSail, Edmodo, Socrative, E-learning, Kahoot або інші)?

	Кількість	Відсотки
постійно	24	73 %
часто	9	27 %
інколи	0	0 %
майже ніколи	0	0 %
ніколи	0	0 %



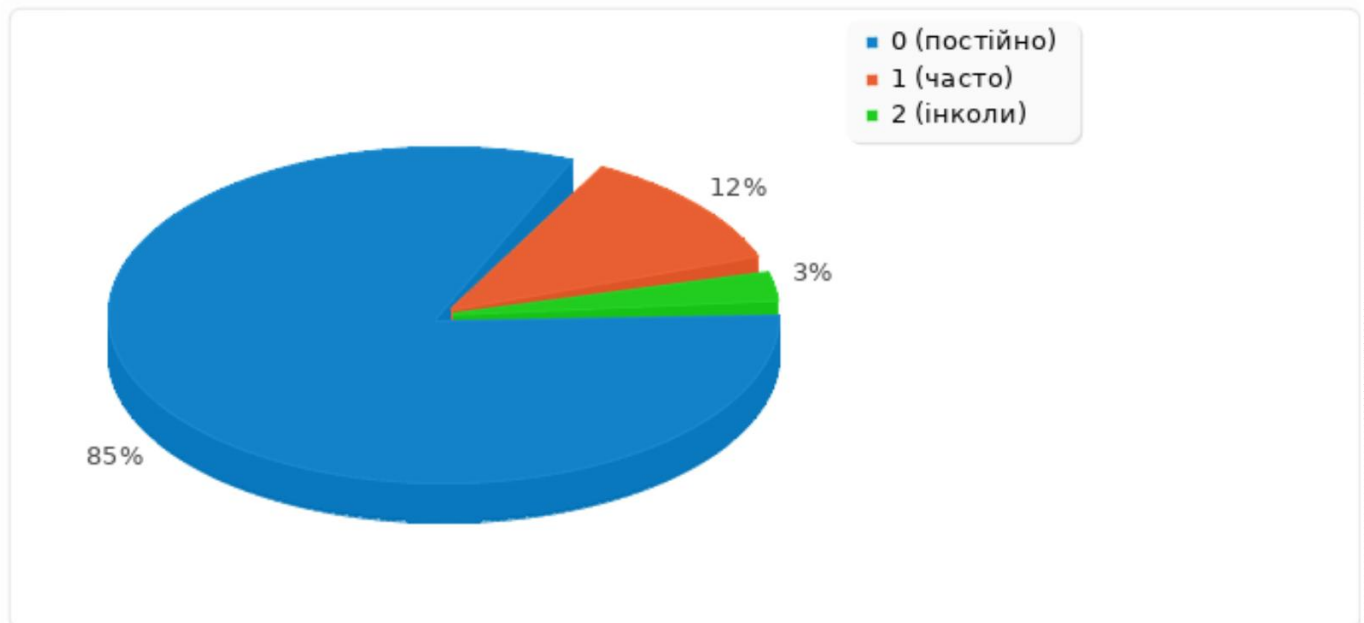
2. Викладач застосовував інтерактивні форми проведення занять (мозковий штурм, активне залучення студентів до обговорення, тренінг, круглий стіл, кейс-метод тощо)?

	Кількість	Відсотки
завжди	22	67 %
за потребою	11	33 %
в окремих випадках	0	0 %
майже ніколи	0	0 %
ніколи	0	0 %



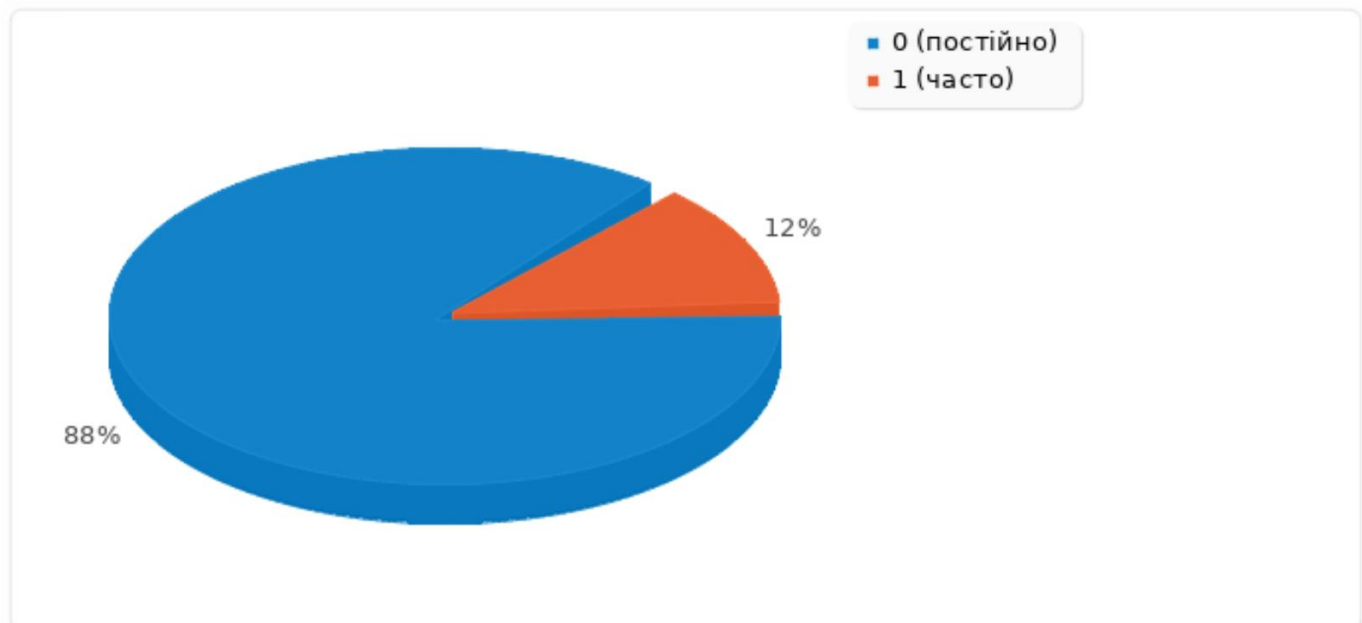
3. Заняття проводилися із використанням мультимедійних засобів навчання, цифрової онлайн дошки, або іншого цифрового супроводу?

	Кількість	Відсотки
постійно	28	85 %
часто	4	12 %
інколи	1	3 %
майже ніколи	0	0 %
ніколи	0	0 %



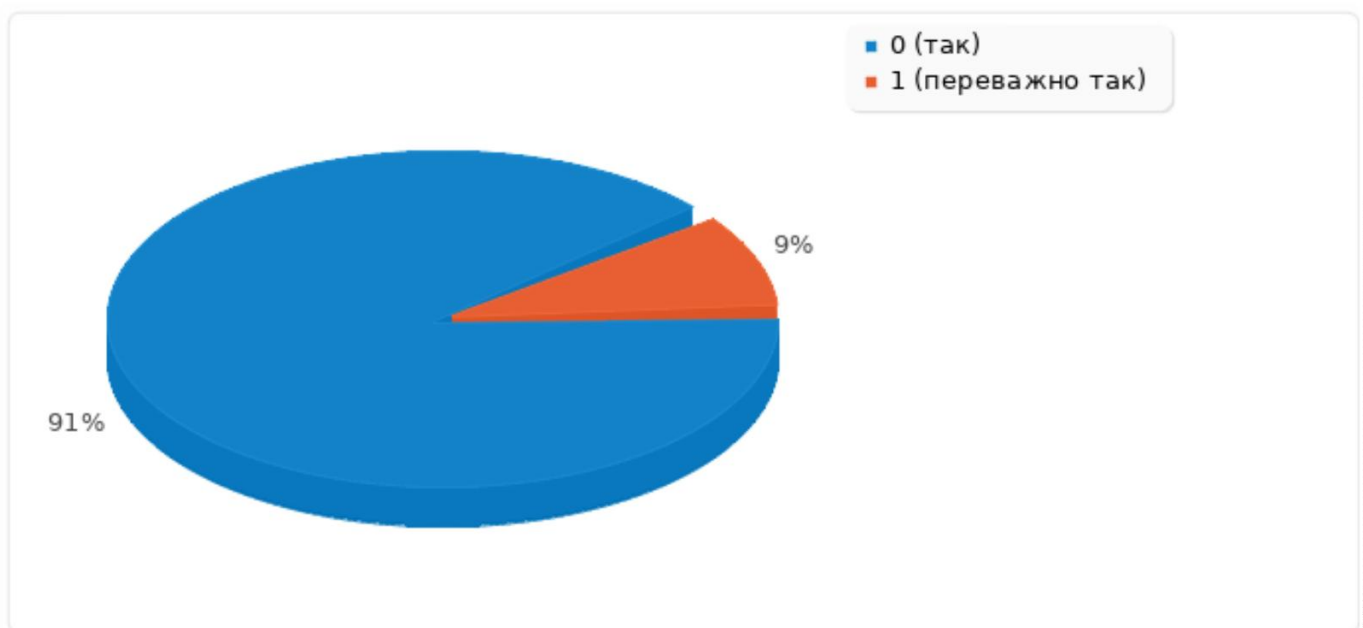
4. Теоретичні та практичні знання, отримані під час вивчення дисципліни, застосовувалися для виконання самостійної роботи?

	Кількість	Відсотки
постійно	29	88 %
часто	4	12 %
інколи	0	0 %
майже ніколи	0	0 %
ніколи	0	0 %



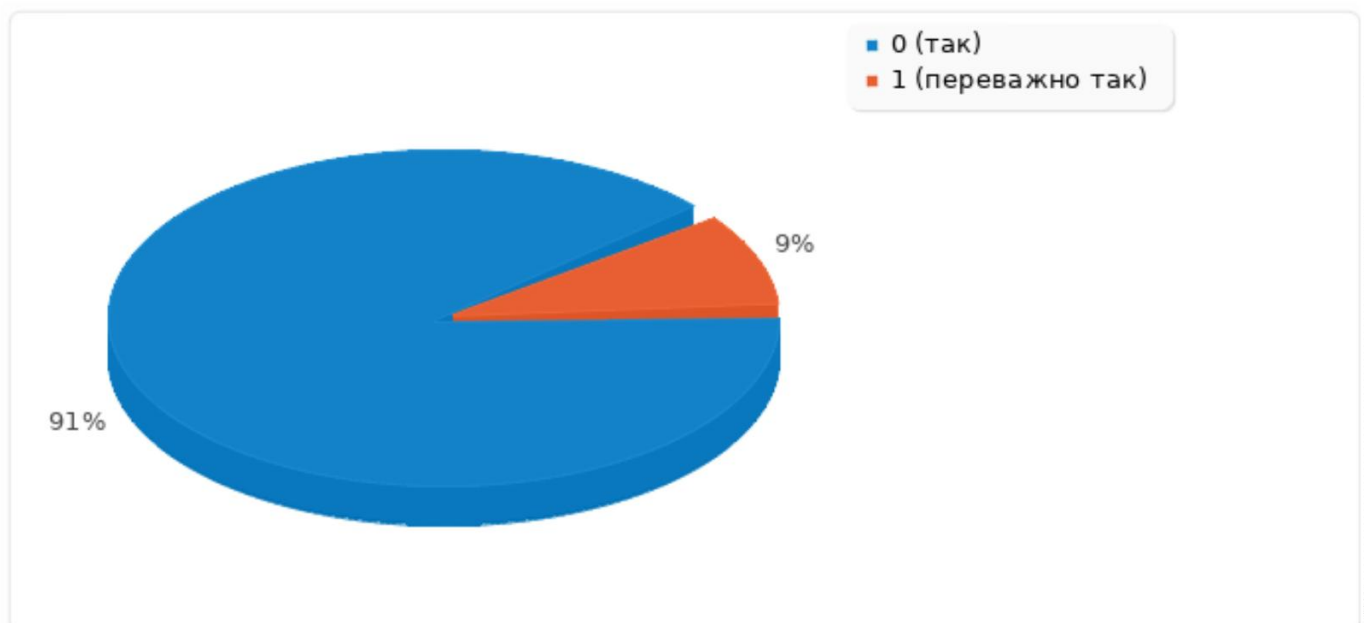
5. Викладачем були чітко сформульовані вимоги та рекомендації до виконання самостійної роботи?

	Кількість	Відсотки
так	30	91 %
переважно так	3	9 %
частково так	0	0 %
майже ні	0	0 %
ні	0	0 %



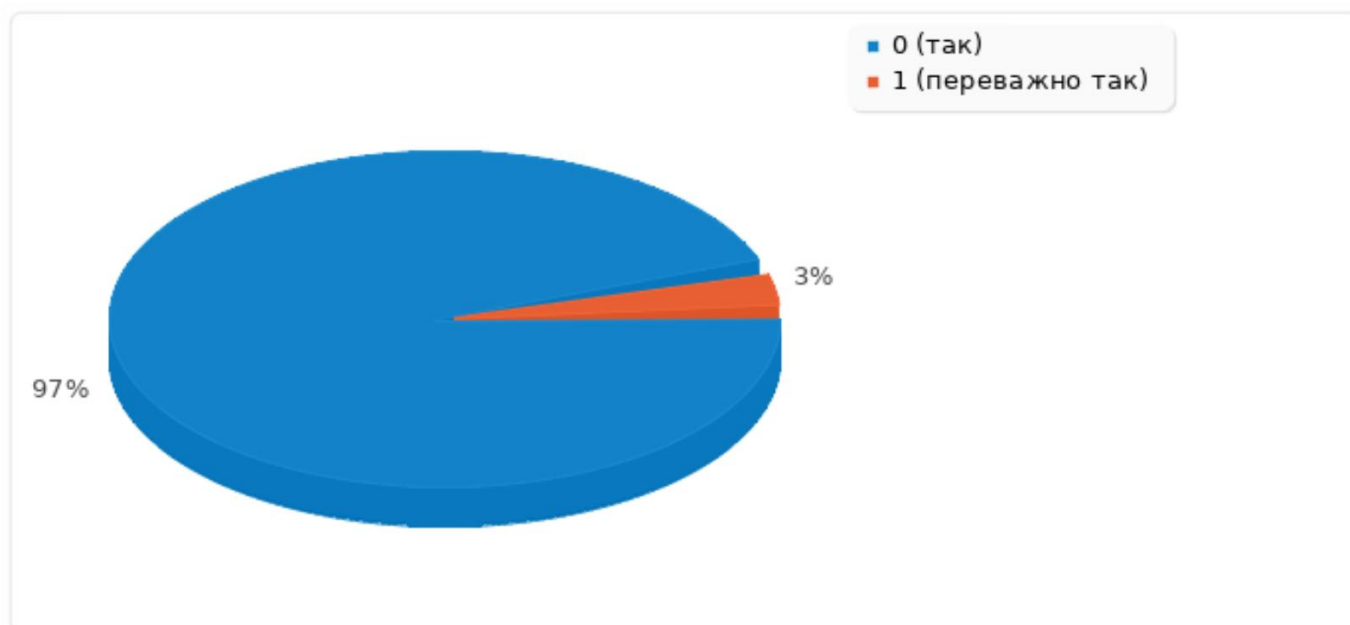
6. Під час роботи над навчальною дисципліною завжди була можливість консультуватися з викладачем?

	Кількість	Відсотки
так	30	91 %
переважно так	3	9 %
частково так	0	0 %
майже ні	0	0 %
ні	0	0 %



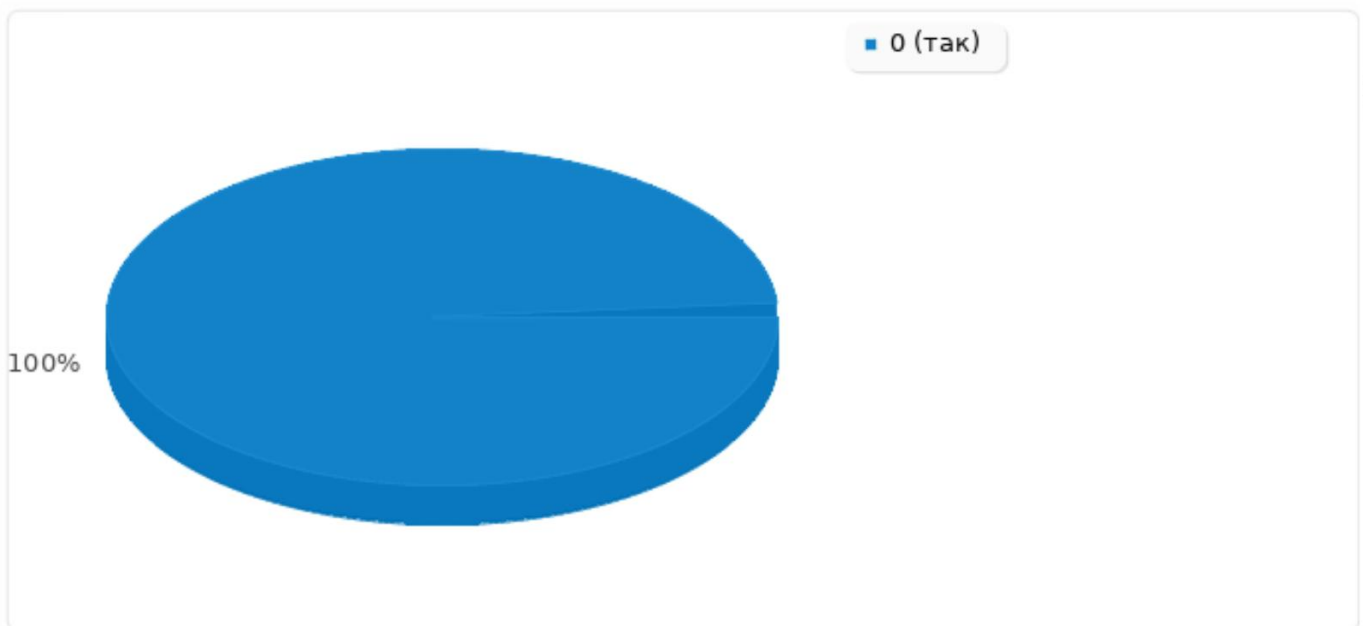
7. Для виконання самостійної роботи викладач надавав методичні рекомендації щодо її виконання (список літератури, Інтернет-ресурси, зокрема, зразки виконання та оформлення типових завдань та інше)?

	Кількість	Відсотки
так	32	97 %
переважно так	1	3 %
частково так	0	0 %
майже ні	0	0 %
ні	0	0 %



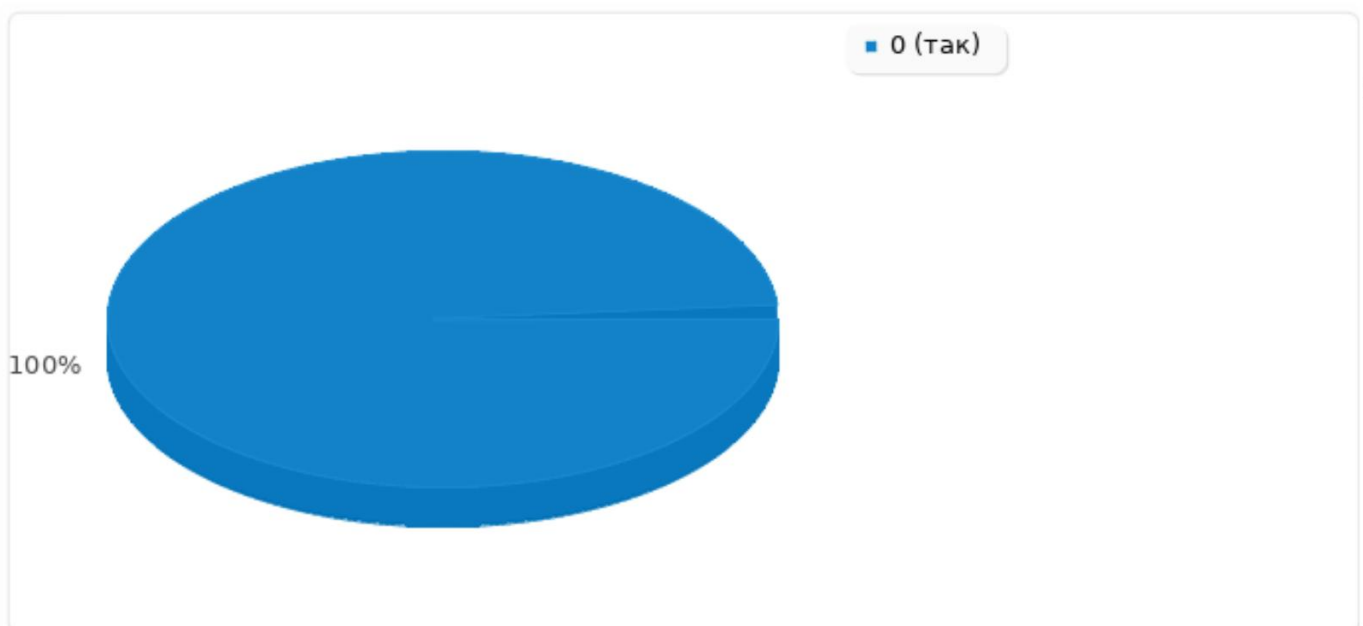
8. Викладач зрозуміло пояснював матеріал, коментував складні моменти, виділяв головне у темі?

	Кількість	Відсотки
так	33	100 %
переважно так	0	0 %
частково так	0	0 %
майже ні	0	0 %
ні	0	0 %



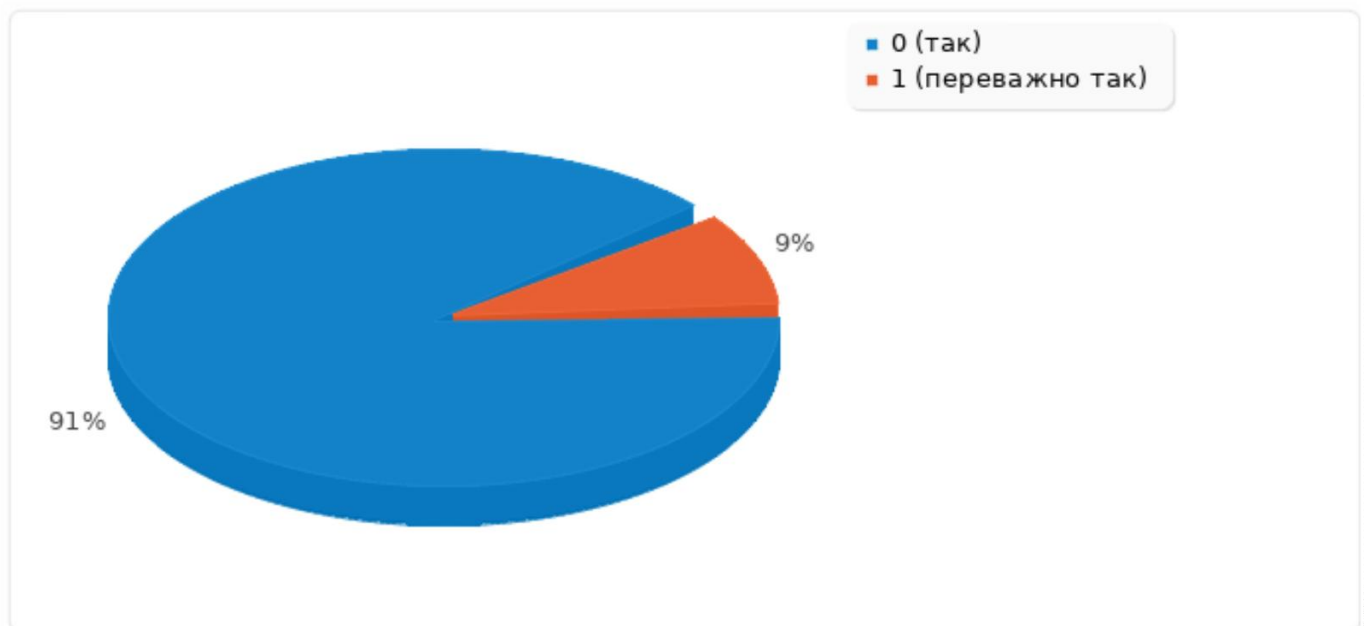
9. Викладач вільно, змістовно та зрозуміло відповідав на запитання студентів, наводив приклади?

	Кількість	Відсотки
так	33	100 %
переважно так	0	0 %
частково так	0	0 %
майже ні	0	0 %
ні	0	0 %



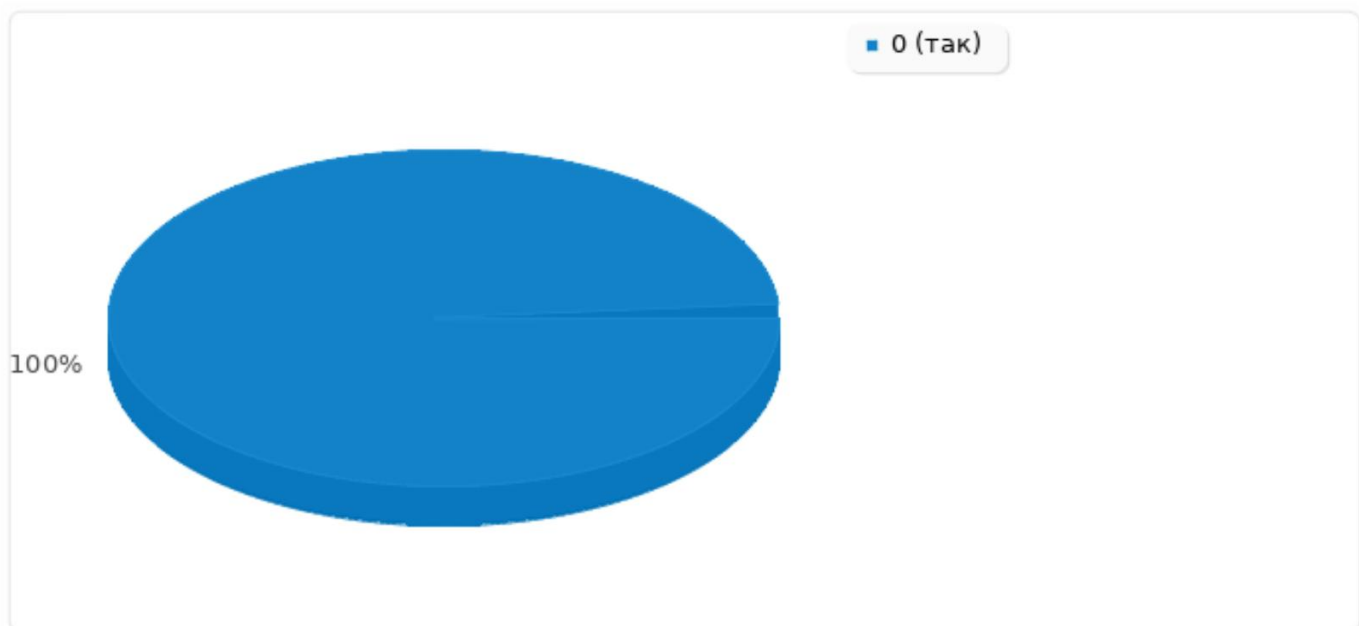
10. Викладач подавав навчальний матеріал у контексті майбутньої професійної діяльності?

	Кількість	Відсотки
так	30	91 %
переважно так	3	9 %
частково так	0	0 %
майже ні	0	0 %
ні	0	0 %



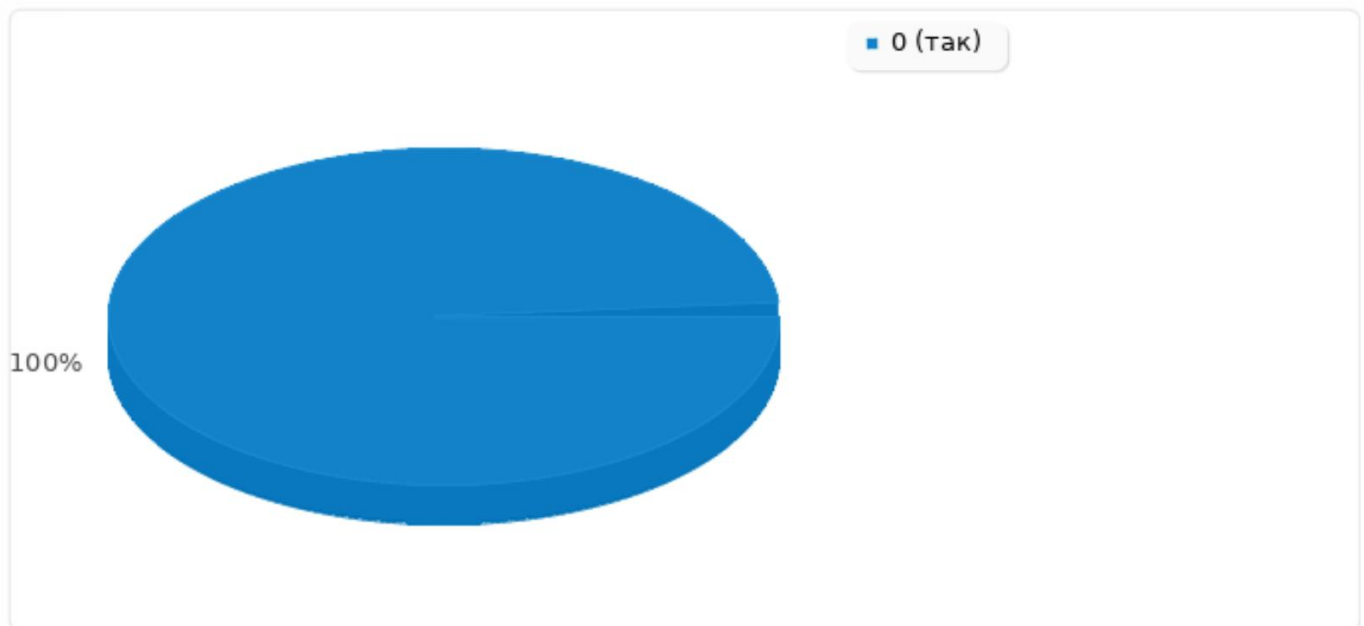
11. Викладач чітко визначив на початку вивчення дисципліни види та терміни виконання завдань, критерії та норми її оцінювання. Дотримувався вищесказаного?

	Кількість	Відсотки
так	33	100 %
переважно так	0	0 %
частково так	0	0 %
майже ні	0	0 %
ні	0	0 %



12. Викладач ставився до всіх студентів коректно і толерантно?

	Кількість	Відсотки
так	33	100 %
переважно так	0	0 %
частково так	0	0 %
майже ні	0	0 %
ні	0	0 %



14.Зазначте, що саме Вам сподобалось/несподобалось під час вивченні дисципліни:*

(необов'язкове питання, відповідь - довільний текст)

	Кількість	Відсотки
дали відповідь	5	15 %
не дали відповідь	28	85 %

Відповіді:

- *Викладач компетентний , вміє гарно подати матеріал, зацікавлює студентів до навчання*
- *Сподобалось відношення викладача до студентів, цікавий новий для мене матеріал*
- *Доступність та актуальність матеріалу*
- *Компетентність викладача. Простота і зрозумілість матеріалу, що викладався ним. Матеріал цікавий. Зауважень немає.*
- *Компетентність викладача. Простота і зрозумілість матеріалу, що викладався ним. Матеріал цікавий. Зауважень немає.*

**15. Подайте пропозиції щодо підвищення якості викладання
дисципліни:**

(необов'язкове питання, відповідь - довільний текст)

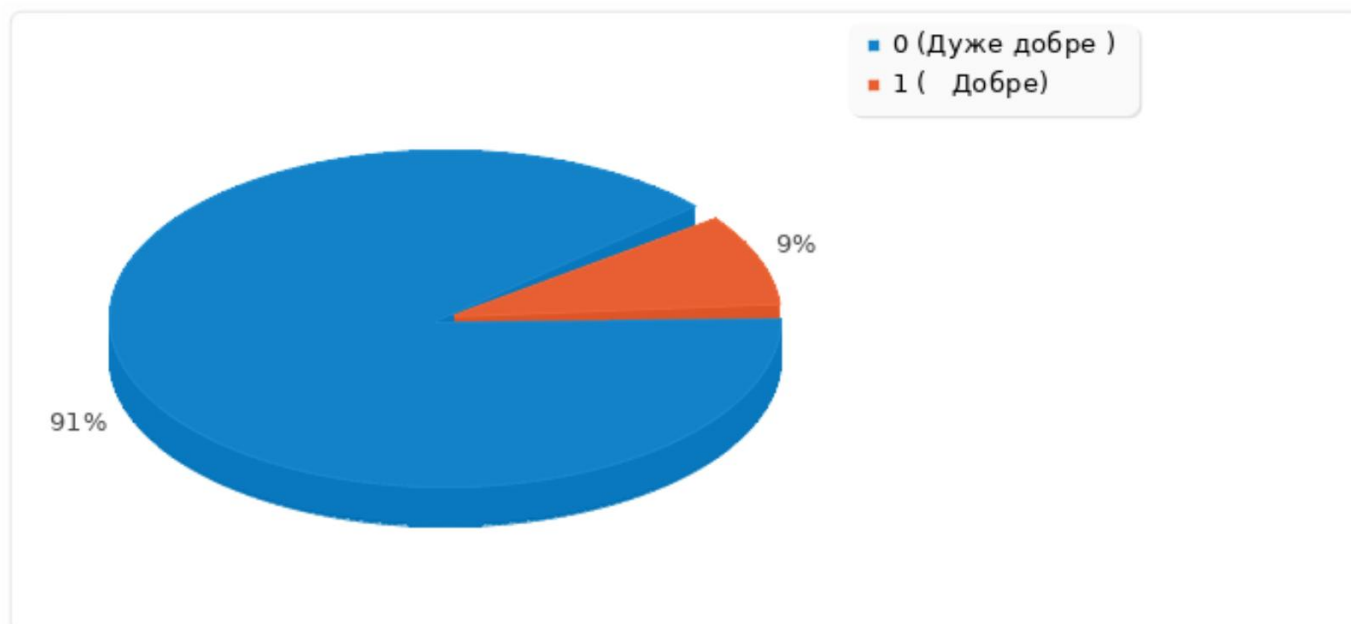
	Кількість	Відсотки
дали відповідь		%
не дали відповідь		%

Відповіді:

- *Більше практичних завдань, конференції з професіоналами та діючими робітниками підприємств*
- *Все влаштовує*
- *Все влаштовує*

16. Ваша загальна оцінка роботи викладача з цієї дисципліни

	Кількість	Відсотки
Дуже добре	30	90 %
Добре	3	9 %
Задовільно	0	0 %
Погано	0	0 %
Дуже погано	0	0 %



Середній отриманий бал (за стобальною системою)- **98**

Мінімальний отриманий бал - **86**

Максимальний отриманий бал - **100**