

---

## Результаты

### Опрос 499989

---

Количество записей в текущем запросе:	7
Всего записей в опросе:	7
Доля в процентах от общего:	100.00%

---

## Обобщение о S

### Дисципліна

---

Ответ	Количество	Проценты
Українська мова за професійним спрямуванням (A1)	7	100.00%
Нет ответа	0	0.00%

---

## Обобщение о F

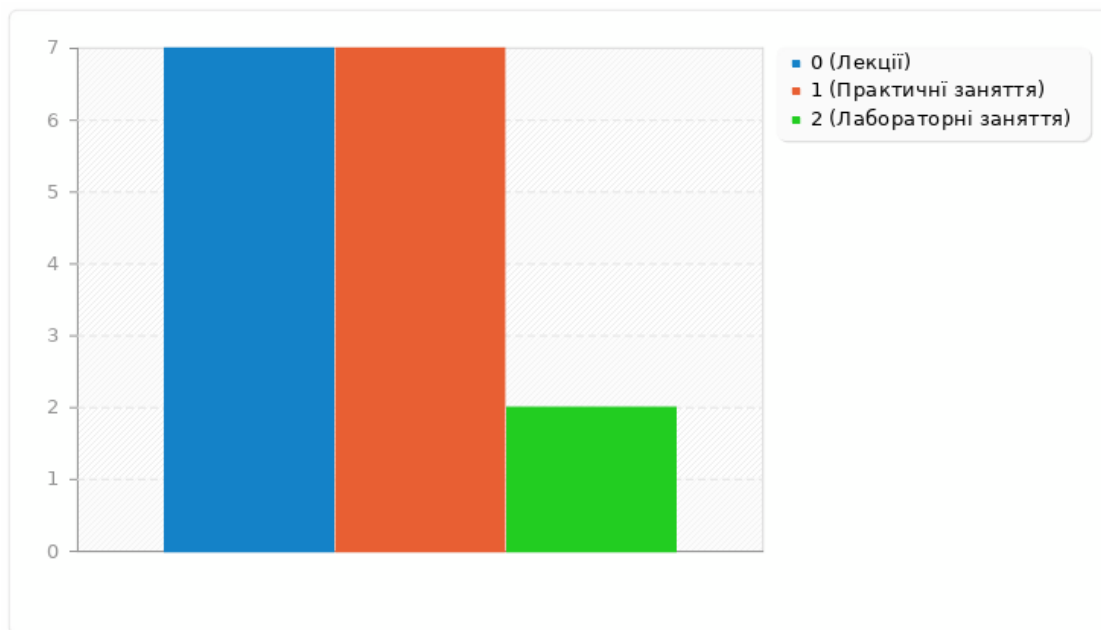
### Вид навчального заняття

---

Ответ	Количество	Проценты
Лекції (SQ002)	7	100.00%
Практичні заняття (SQ003)	7	100.00%
Лабораторні заняття (SQ004)	2	28.57%

## Обобщение о F

### Вид навчального заняття



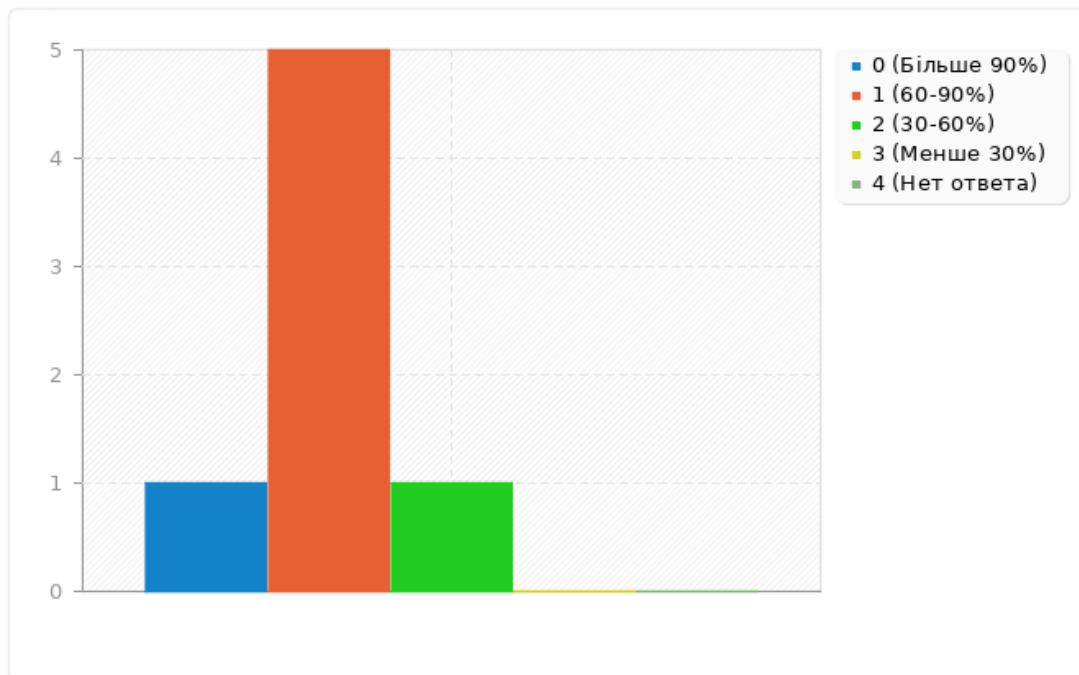
## Обобщение о Р

Яку частку занять з дисципліни Ви особисто відвідали?

Ответ	Количество	Проценты
Більше 90% (A2)	1	14.29%
60-90% (A3)	5	71.43%
30-60% (A4)	1	14.29%
Менше 30% (A5)	0	0.00%
Нет ответа	0	0.00%

## Обобщение о Р

Яку частку занять з дисципліни Ви особисто відвідали?



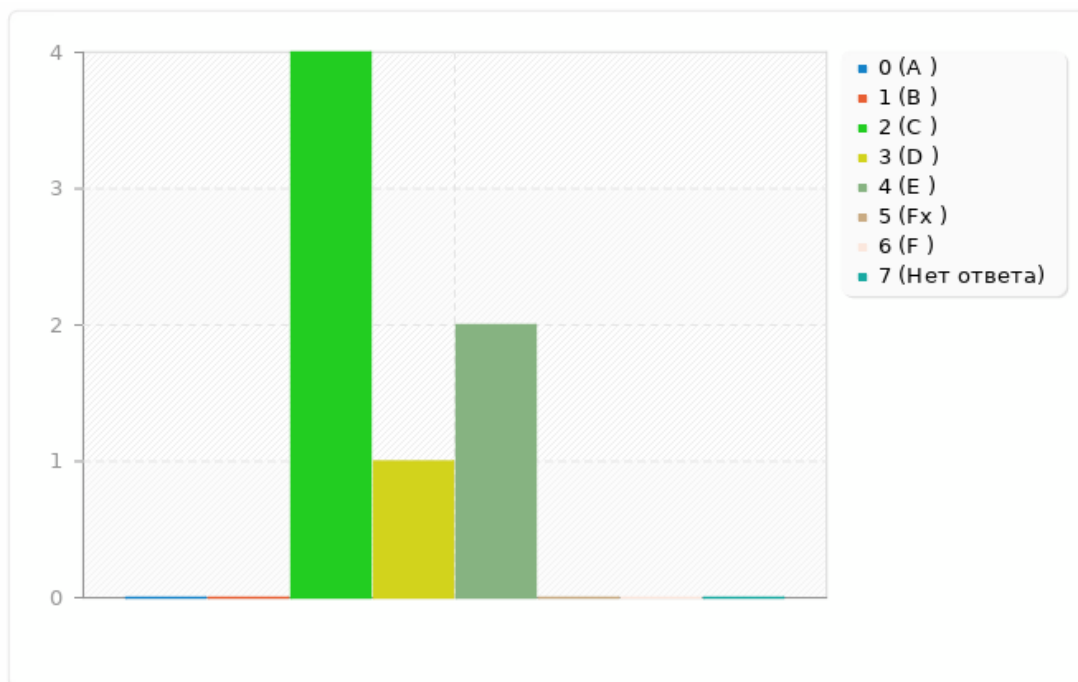
**Обобщение о B**

Яку оцінку за шкалою ECTS Ви отримали з цієї дисципліни?

<b>Ответ</b>	<b>Количество</b>	<b>Проценты</b>
A (A0)	0	0.00%
B (A1)	0	0.00%
C (A2)	4	57.14%
D (A3)	1	14.29%
E (A4)	2	28.57%
Fx (A5)	0	0.00%
F (A6)	0	0.00%
Нет ответа	0	0.00%

## Обобщение о В

Яку оцінку за шкалою ECTS Ви отримали з цієї дисципліни?





---

## Обобщение о ВА

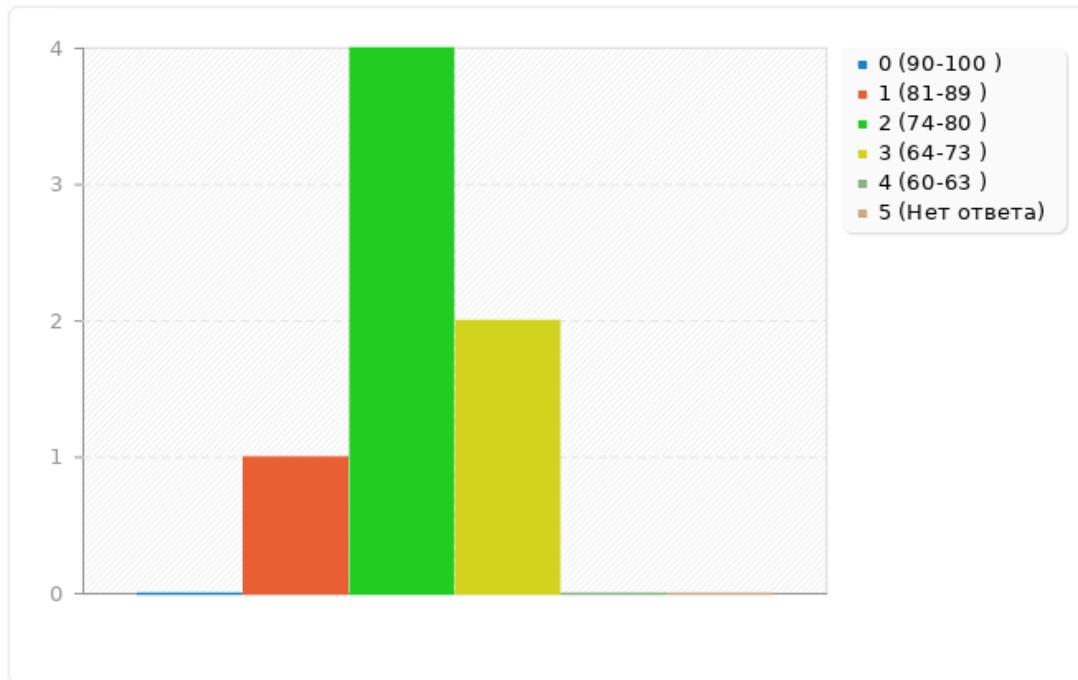
Ваш середній бал за весь період навчання?

---

Ответ	Количество	Проценты
90-100 (A0)	0	0.00%
81-89 (A1)	1	14.29%
74-80 (A2)	4	57.14%
64-73 (A3)	2	28.57%
60-63 (A4)	0	0.00%
Нет ответа	0	0.00%

## Обобщение о ВА

Ваш середній бал за весь період навчання?



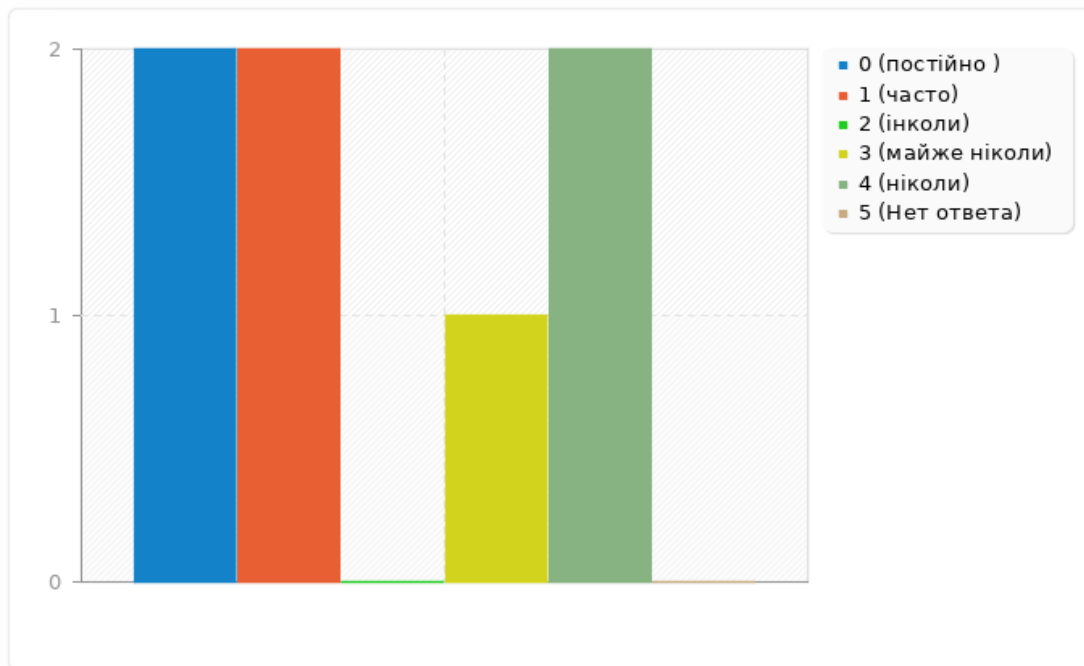
## Обобщение о E1

Викладач проводив заняття за допомогою онлайн-платформ (Google Classroom, Moodle-ЦДПУ, Вікі-ЦДПУ тощо) чи використовував власні онлайн-інструменти (LightSail, Edmodo, Socrative, E-learning, Kahoot або інші)

Ответ	Количество	Проценты
постійно (a1)	2	28.57%
часто (a2)	2	28.57%
інколи (a3)	0	0.00%
майже ніколи (a4)	1	14.29%
ніколи (a5)	2	28.57%
Нет ответа	0	0.00%

## Обобщение о E1

Викладач проводив заняття за допомогою онлайн-платформ (Google Classroom, Moodle-ЦДПУ, Вікі-ЦДПУ тощо) чи використовував власні онлайн-інструменти (LightSail, Edmodo, Socrative, E-learning, Kahoot або інші)



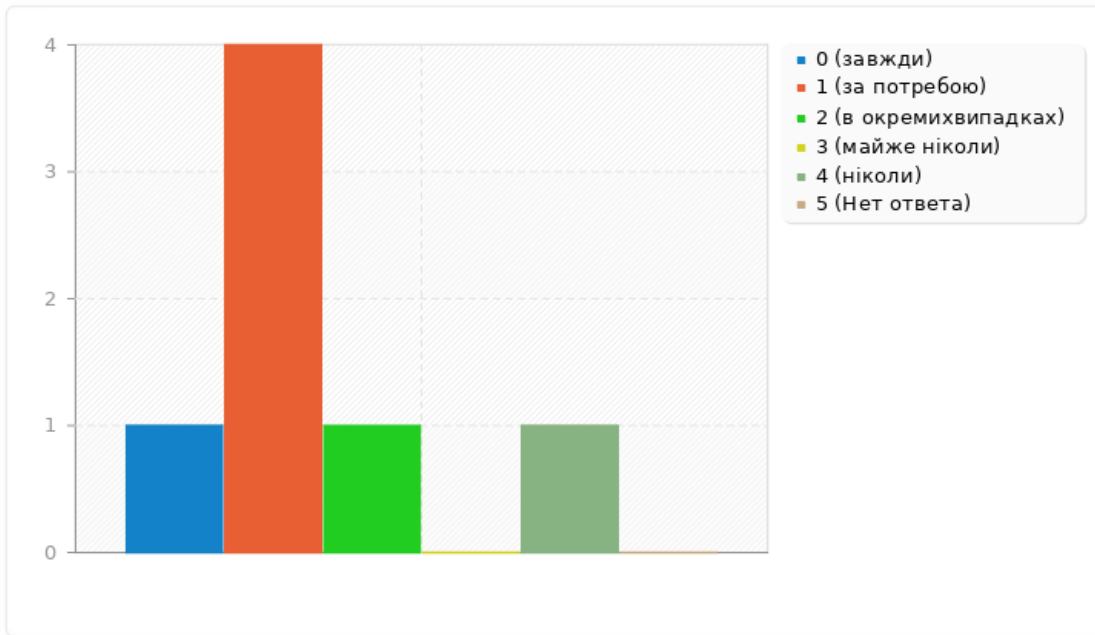
## Обобщение о E2

Викладач застосовував інтерактивні форми проведення занять (мозковий штурм, активне залучення студентів до обговорення, тренінг, круглий стіл, кейс-метод тощо)

Ответ	Количество	Проценты
завжди (a1)	1	14.29%
за потребою (a2)	4	57.14%
в окремих випадках (a3)	1	14.29%
майже ніколи (a4)	0	0.00%
ніколи (a5)	1	14.29%
Нет ответа	0	0.00%

## Обобщение о E2

Викладач застосовував інтерактивні форми проведення занять (мозковий штурм, активне залучення студентів до обговорення, тренінг, круглий стіл, кейс-метод тощо)



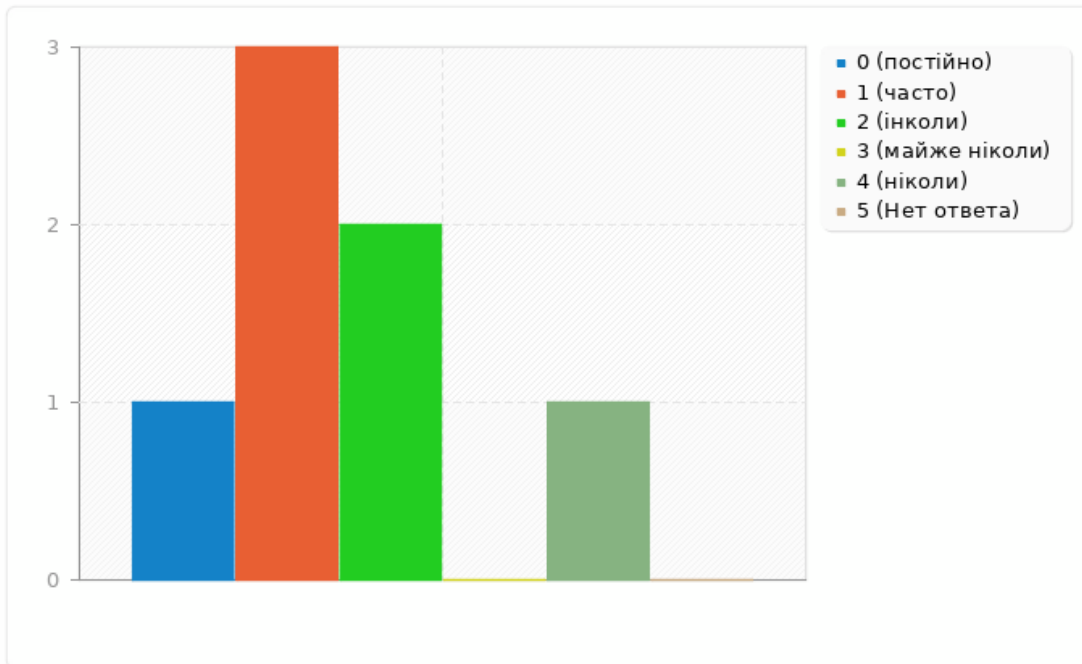
## Обобщение о ЕЗ

Заняття проводилися із використанням мультимедійних засобів навчання, цифрової онлайн дошки, або іншого цифрового супроводу

Ответ	Количество	Проценты
постійно (а1)	1	14.29%
часто (а2)	3	42.86%
інколи (а3)	2	28.57%
майже ніколи (а4)	0	0.00%
ніколи (а5)	1	14.29%
Нет ответа	0	0.00%

## Обобщение о ЕЗ

Заняття проводилися із використанням мультимедійних засобів навчання, цифрової онлайн дошки, або іншого цифрового супроводу





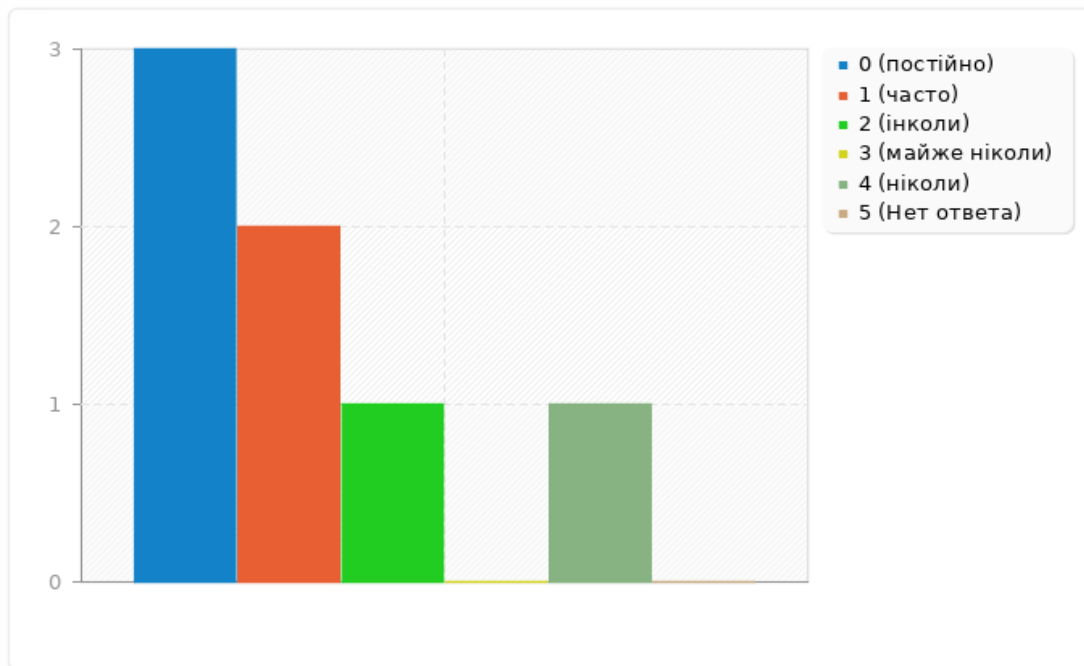
## Обобщение о E4

Теоретичні та практичні знання, отримані під час вивчення дисципліни,  
застосовувалися для виконання самостійної роботи

Ответ	Количество	Проценты
постійно (a1)	3	42.86%
часто (a2)	2	28.57%
інколи (a3)	1	14.29%
майже ніколи (a4)	0	0.00%
ніколи (a5)	1	14.29%
Нет ответа	0	0.00%

## Обобщение о E4

Теоретичні та практичні знання, отримані під час вивчення дисципліни, застосовувалися для виконання самостійної роботи



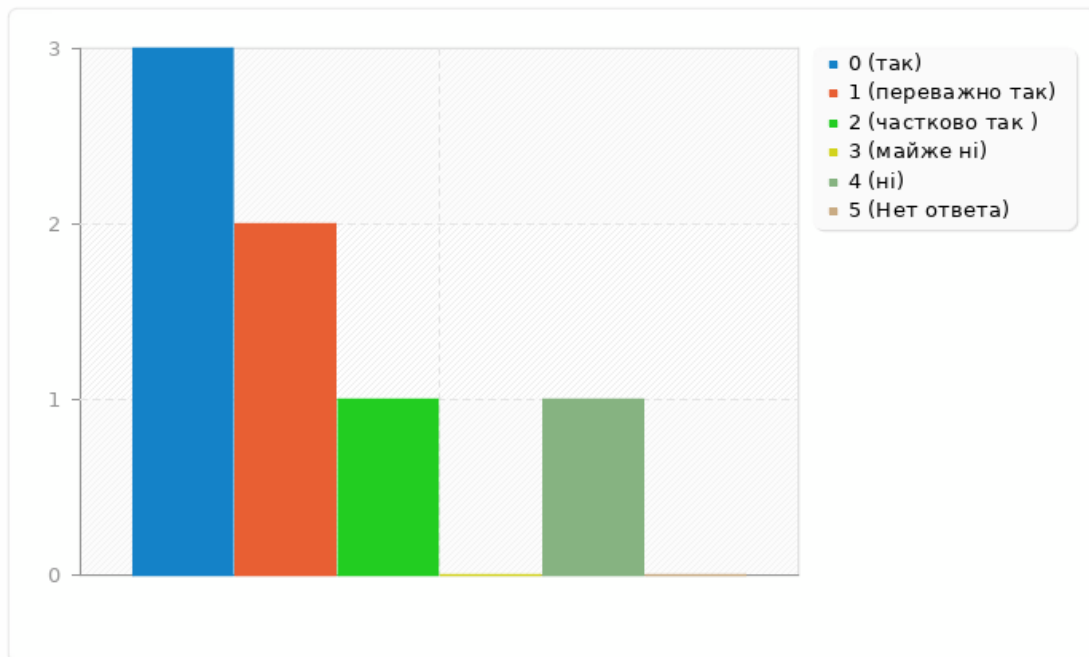
## Обобщение о E5

Викладачем були чітко сформульовані вимоги та рекомендації до виконання самостійної роботи

Ответ	Количество	Проценты
так (a1)	3	42.86%
переважно так (a2)	2	28.57%
частково так (a3)	1	14.29%
майже ні (a4)	0	0.00%
ні (a5)	1	14.29%
Нет ответа	0	0.00%

## Обобщение о E5

Викладачем були чітко сформульовані вимоги та рекомендації до виконання самостійної роботи



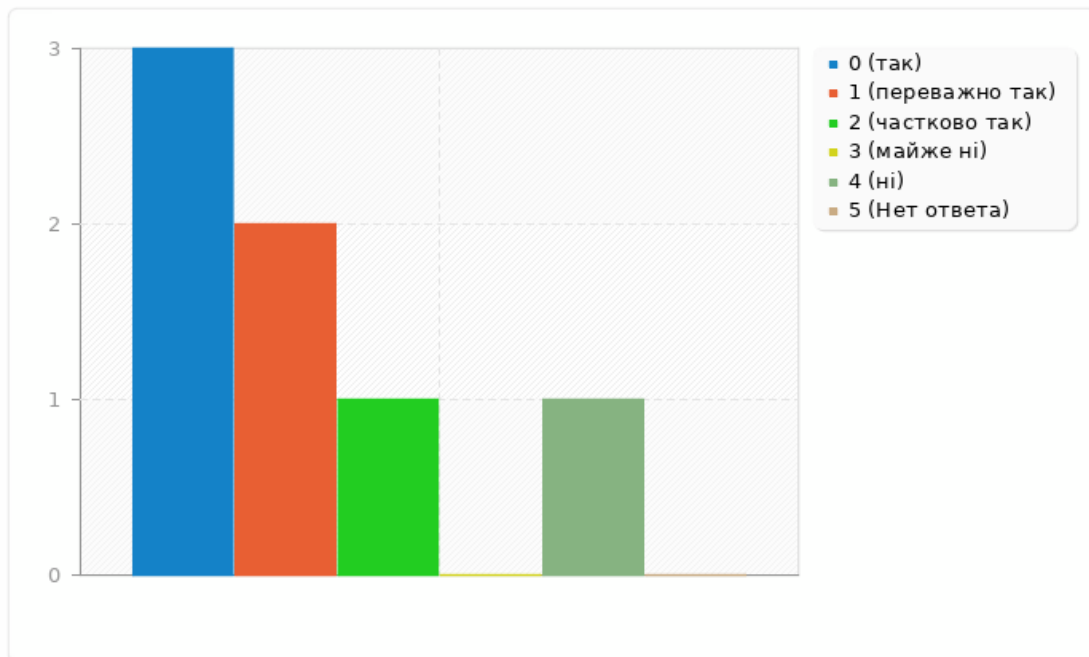
## Обобщение о Е6

Під час роботи над навчальною дисципліною завжди була можливість консультуватися з викладачем

Ответ	Количество	Проценты
так (a1)	3	42.86%
преважно так (a2)	2	28.57%
частково так (a3)	1	14.29%
майже ні (a4)	0	0.00%
ні (a5)	1	14.29%
Нет ответа	0	0.00%

## Обобщение о Е6

Під час роботи над навчальною дисципліною завжди була можливість консультуватися з викладачем



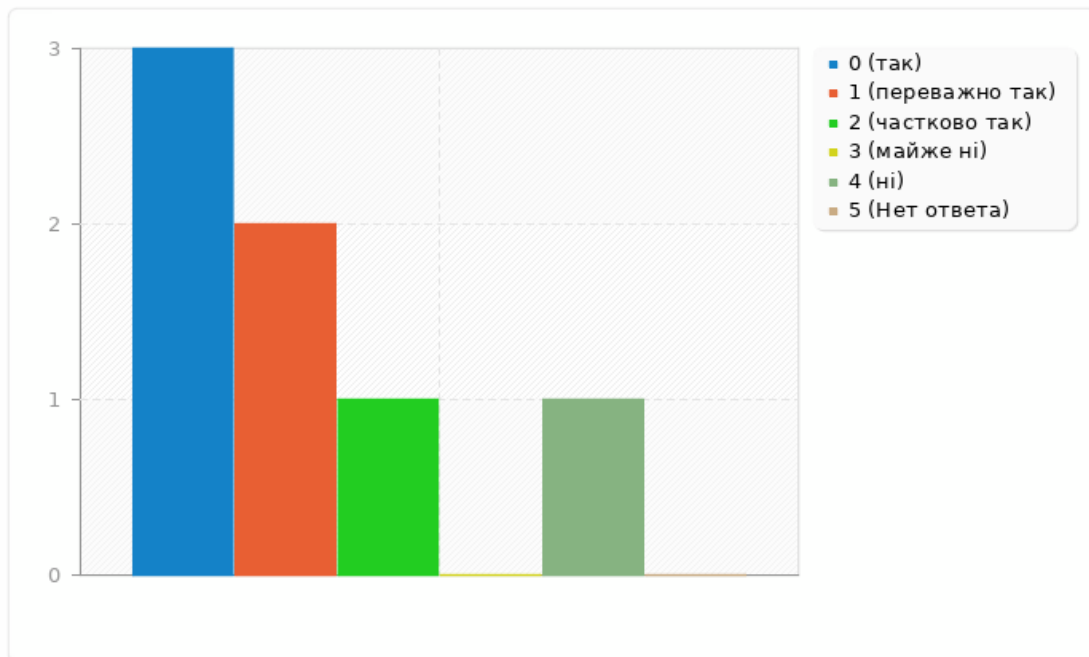
## Обобщение о E7

Для виконання самостійної роботи викладач надавав методичні рекомендації щодо її виконання (список літератури, Інтернет-ресурси, зокрема, зразки виконання та оформлення типових завдань та інше)

Ответ	Количество	Проценты
так (a1)	3	42.86%
переважно так (a2)	2	28.57%
частково так (a3)	1	14.29%
майже ні (a4)	0	0.00%
ні (a5)	1	14.29%
Нет ответа	0	0.00%

## Обобщение о E7

Для виконання самостійної роботи викладач надавав методичні рекомендації щодо її виконання (список літератури, Інтернет-ресурси, зокрема, зразки виконання та оформлення типових завдань та інше)





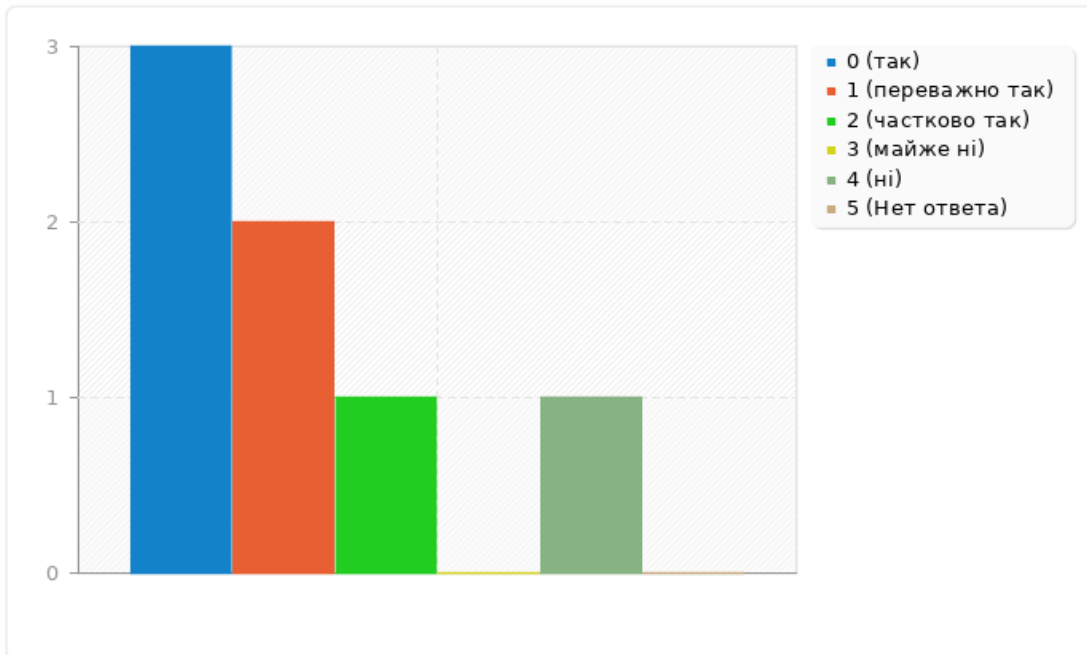
## Обобщение о E8

Викладач зрозуміло пояснював матеріал, коментував складні моменти, виділяв головне у темі

Ответ	Количество	Проценты
так (a1)	3	42.86%
переважно так (a2)	2	28.57%
частково так (a3)	1	14.29%
майже ні (a4)	0	0.00%
ні (a5)	1	14.29%
Нет ответа	0	0.00%

## Обобщение о Е8

Викладач зрозуміло пояснював матеріал, коментував складні моменти, виділяв головне у темі



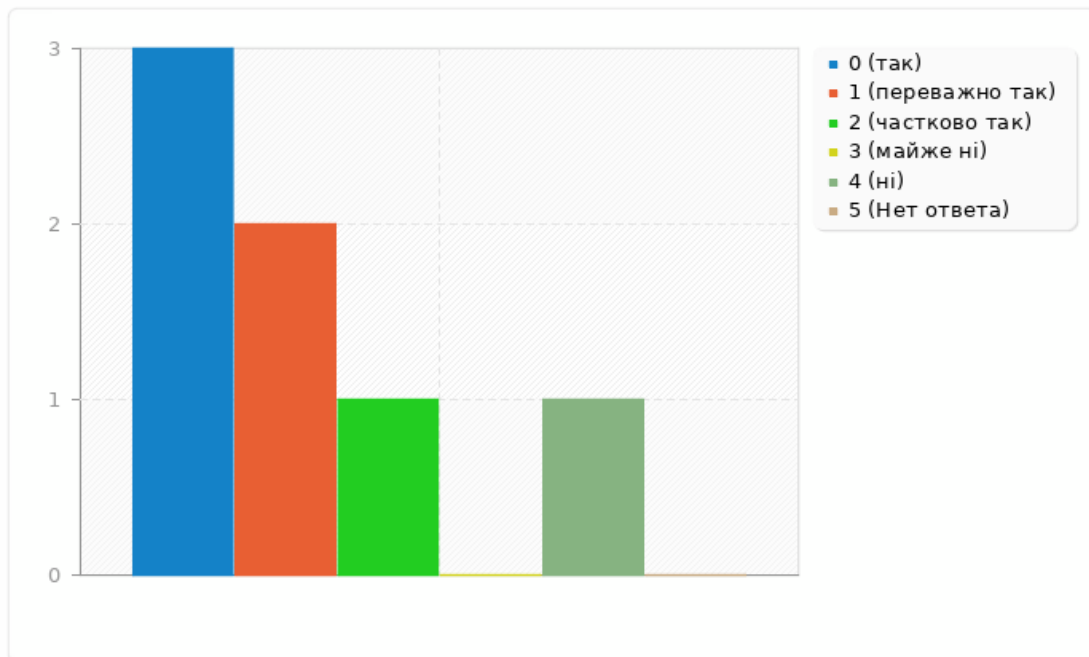
## Обобщение о Е9

Викладач вільно, змістовно та зрозуміло відповідав на питання студентів, наводив приклади

Ответ	Количество	Проценты
так (a1)	3	42.86%
переважно так (a2)	2	28.57%
частково так (a3)	1	14.29%
майже ні (a4)	0	0.00%
ні (a5)	1	14.29%
Нет ответа	0	0.00%

## Обобщение о Е9

Викладач вільно, змістовно та зрозуміло відповідав на питання студентів, наводив приклади



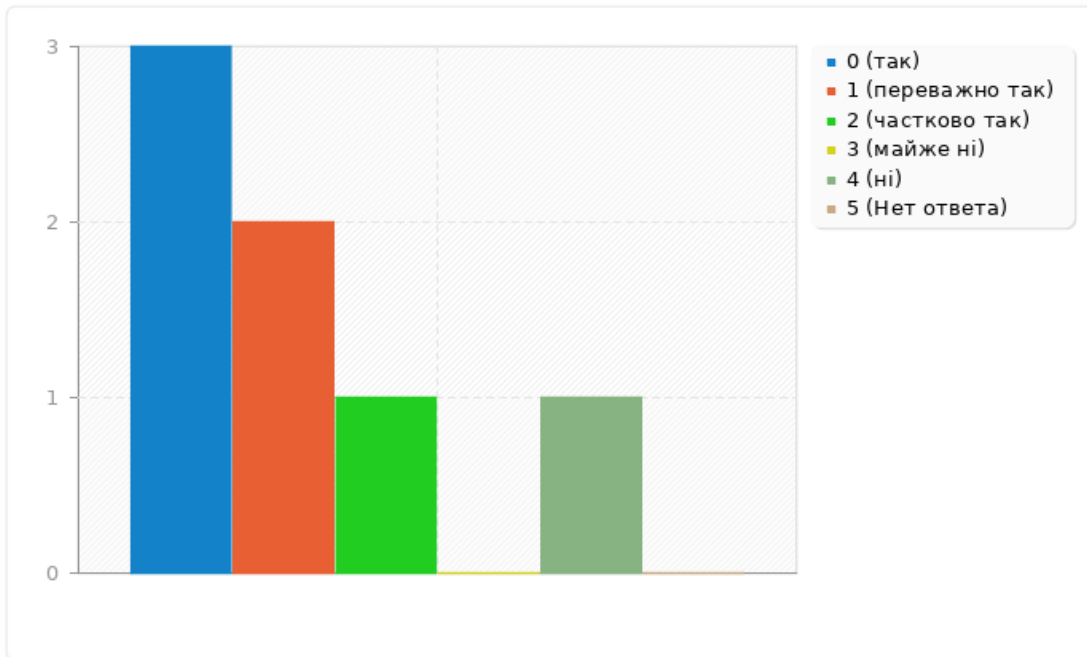
## Обобщение о E10

Викладач подавав навчальний матеріал у контексті майбутньої професійної діяльності

Ответ	Количество	Проценты
так (a1)	3	42.86%
переважно так (a2)	2	28.57%
частково так (a3)	1	14.29%
майже ні (a4)	0	0.00%
ні (a5)	1	14.29%
Нет ответа	0	0.00%

## Обобщение о E10

Викладач подавав навчальний матеріал у контексті майбутньої професійної діяльності



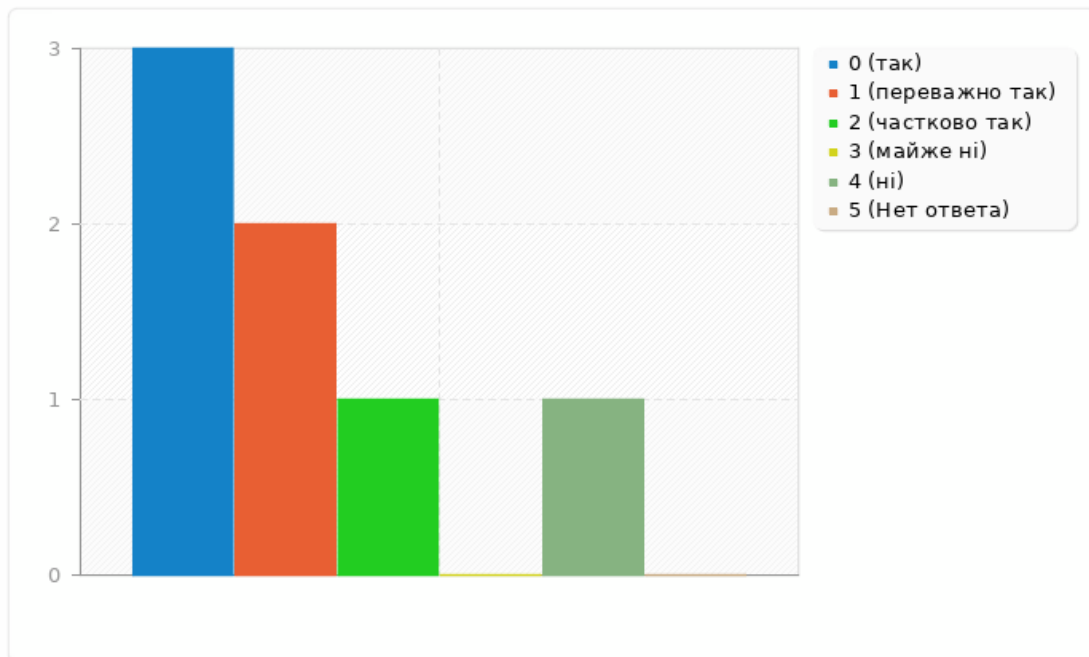
## Обобщение о E11

Викладач чітко визначив на початку вивчення дисципліни види та терміни виконання завдань, критерії та норми їїнього оцінювання. Дотримувався вищесказаного.

Ответ	Количество	Проценты
так (a1)	3	42.86%
переважно так (a2)	2	28.57%
частково так (a3)	1	14.29%
майже ні (a4)	0	0.00%
ні (a5)	1	14.29%
Нет ответа	0	0.00%

## Обобщение о E11

Викладач чітко визначив на початку вивчення дисципліни види та терміни виконання завдань, критерії та норми їїнього оцінювання. Дотримувался вищесказаного.





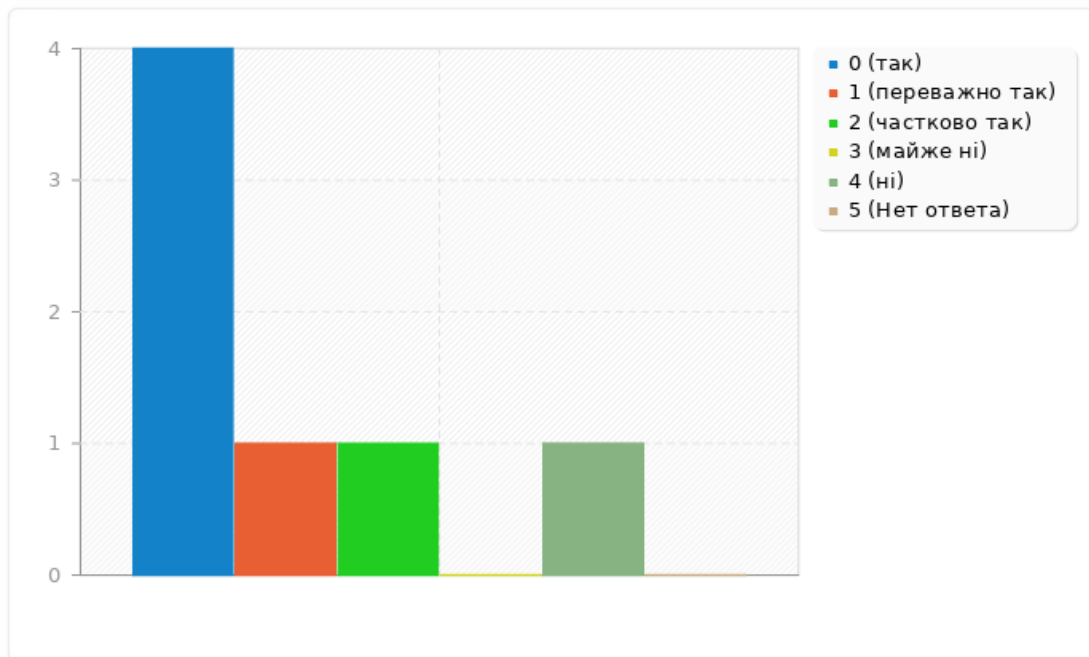
## Обобщение о E12

Викладач ставився до всіх студентів коректно і толерантно

Ответ	Количество	Проценты
так (a1)	4	57.14%
переважно так (a2)	1	14.29%
частково так (a3)	1	14.29%
майже ні (a4)	0	0.00%
ні (a5)	1	14.29%
Нет ответа	0	0.00%

## Обобщение о E12

Викладач ставився до всіх студентів коректно і толерантно



## Обобщение о Р1

Зазначте, що саме Вам сподобалось/несподобалось під час вивчення дисципліни:

Ответ	Количество	Проценты
Ответ	2	28.57%
Нет ответа	5	71.43%

ID	Ответ
2	Подання матеріалу з використанням інформаційно-комунікаційних технологій
6	Преподаватель очень хороший, ставлю класс[?][?]

## Обобщение о Р2

Подайте пропозиції щодо підвищення якості викладання дисципліни:

Ответ	Количество	Проценты
Ответ	1	14.29%
Нет ответа	6	85.71%

ID	Ответ
6	Всё на высшем уровне

## Обобщение о М

Ваша загальна оцінка роботи викладача з цієї дисципліни

Ответ	Количество	Проценты
Дуже добре (a1)	2	28.57%
Добре (a2)	3	42.86%
Задовільно (a3)	1	14.29%
Погано (a4)	0	0.00%
Дуже погано (a5)	1	14.29%
Нет ответа	0	0.00%

## Обобщение о М

Ваша загальна оцінка роботи викладача з цієї дисципліни

