

---

## Результаты

### Опрос 252963

---

Количество записей в текущем запросе:	22
Всего записей в опросе:	22
Доля в процентах от общего:	100.00%

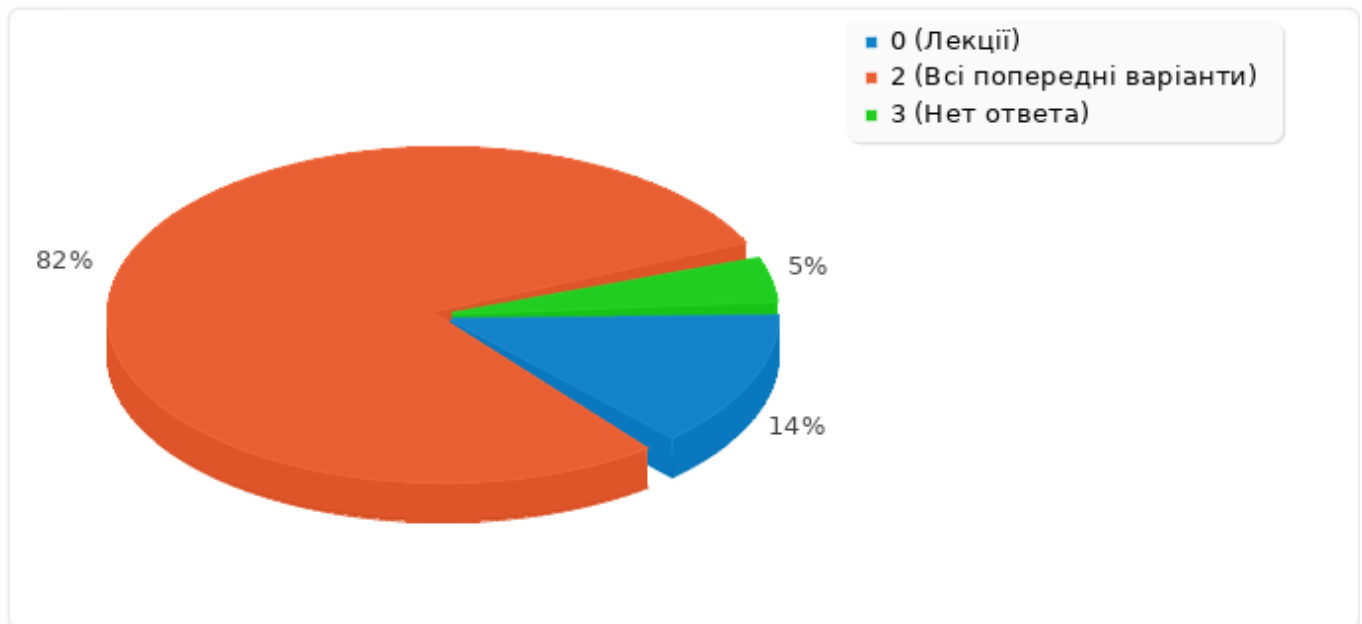
## Обобщение о S1

Вид навчального заняття, який проводила доцент Зеленко І.П. (далі - викладач) з дисципліни Теорія держави і права (далі - дисципліна):

Ответ	Количество	Проценты
Лекції (A1)	3	13.64%
Практичні та (або) лабораторні заняття (A2)	0	0.00%
Всі попередні варіанти (A3)	18	81.82%
Нет ответа	1	4.55%
Нет ответа	0	0.00%

## Обобщение о S1

Вид навчального заняття, який проводила доцент Зеленко І.П. (далі - викладач) з дисципліни Теорія держави і права (далі - дисципліна):



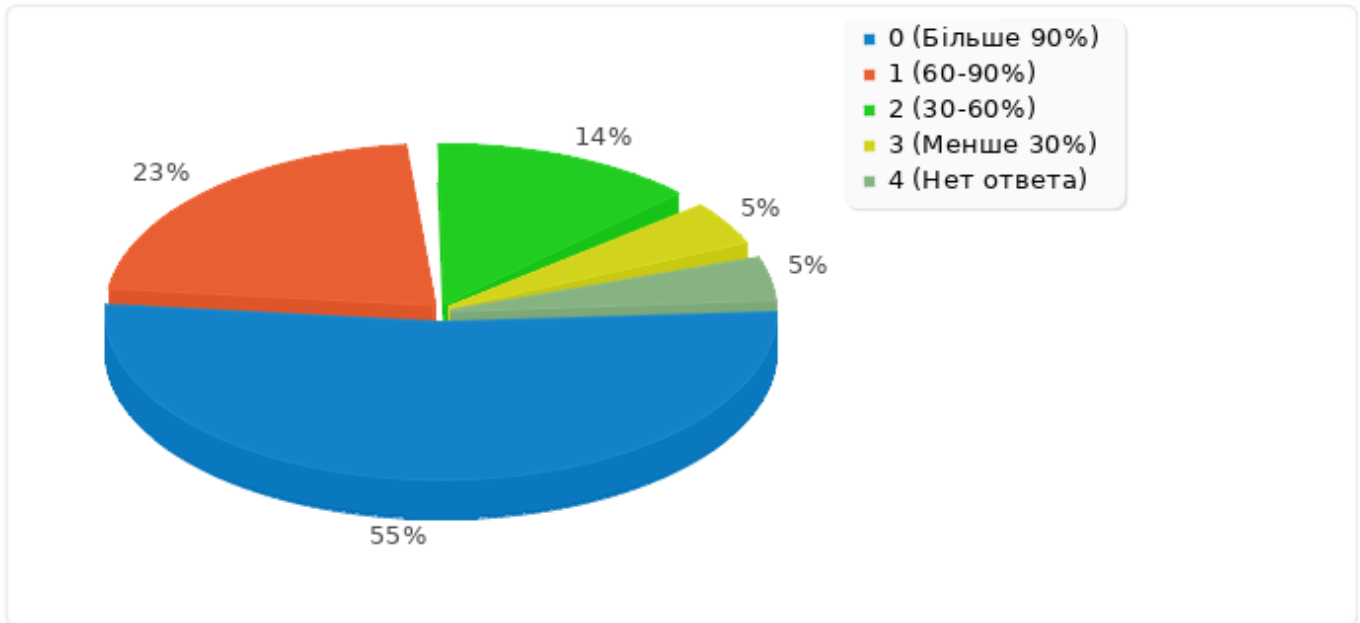
## Обобщение о Р

Яку частку занять з дисципліни Ви особисто відвідали?

Ответ	Количество	Проценты
Більше 90% (A2)	12	54.55%
60-90% (A3)	5	22.73%
30-60% (A4)	3	13.64%
Менше 30% (A5)	1	4.55%
Нет ответа	1	4.55%
Нет ответа	0	0.00%

## Обобщение о Р

Яку частку занять з дисципліни Ви особисто відвідали?



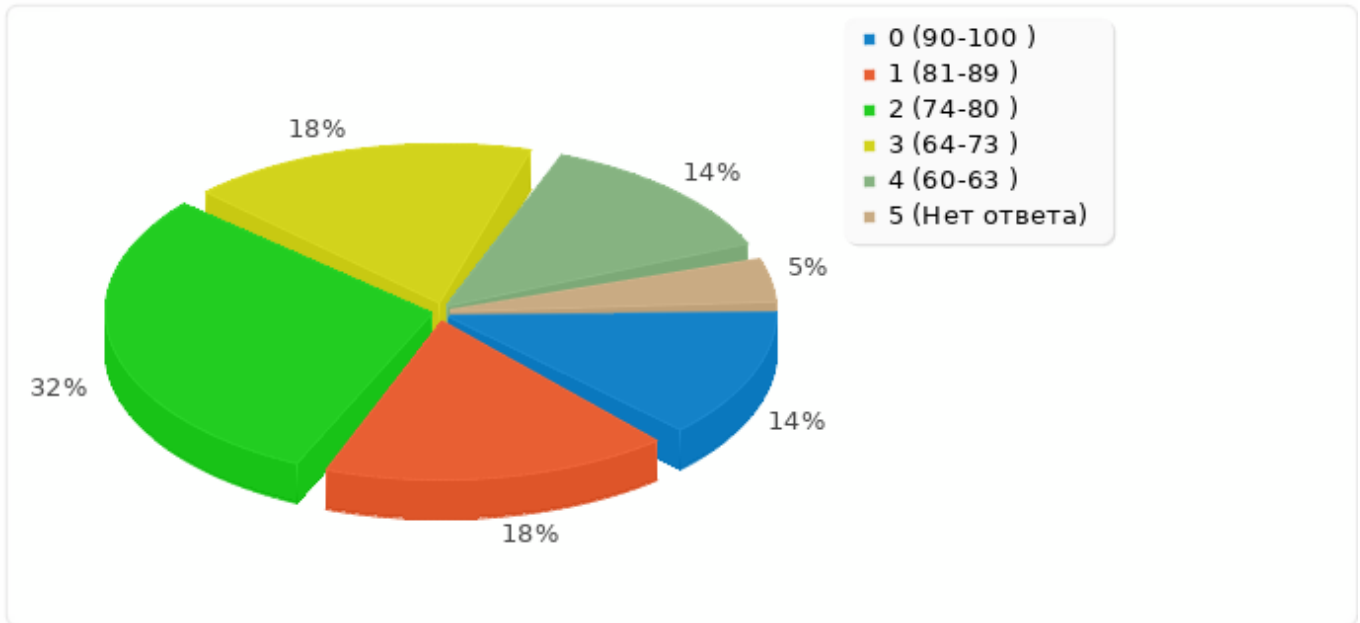
## Обобщение о ВА

Ваш середній бал за весь період навчання?

Ответ	Количество	Проценты
90-100 (A0)	3	13.64%
81-89 (A1)	4	18.18%
74-80 (A2)	7	31.82%
64-73 (A3)	4	18.18%
60-63 (A4)	3	13.64%
Нет ответа	1	4.55%
Нет ответа	0	0.00%

## Обобщение о ВА

Ваш середній бал за весь період навчання?



## Обобщение о B

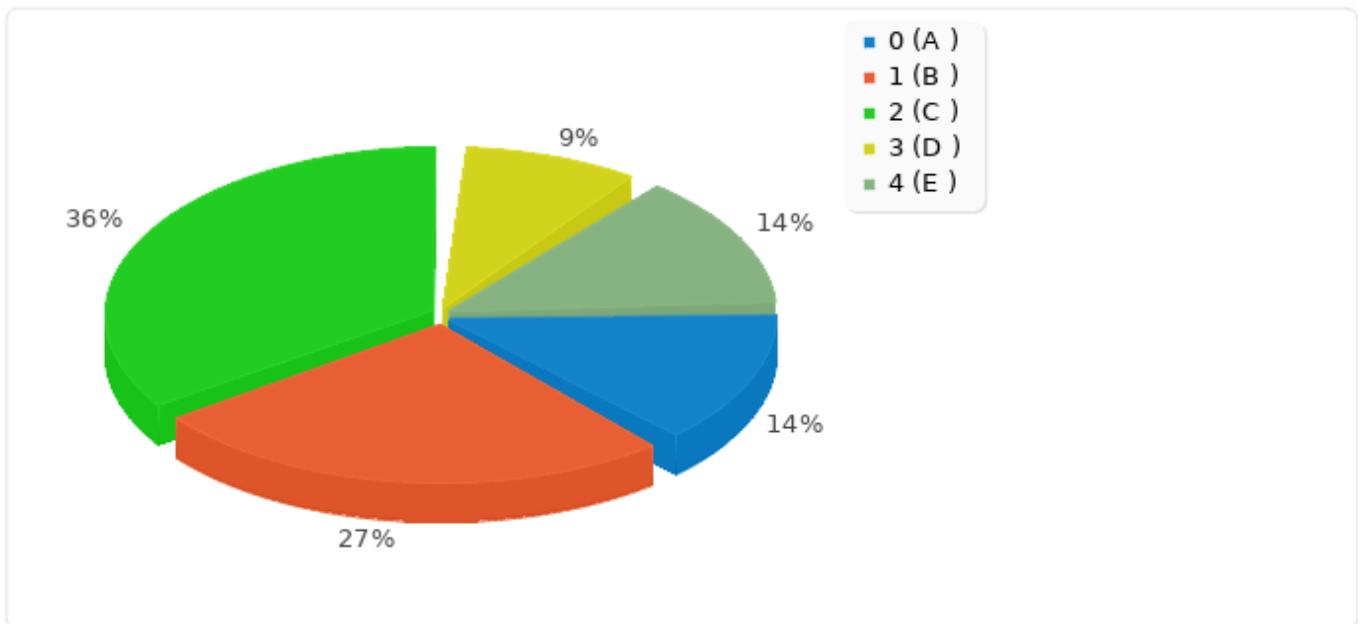
Яку оцінку за шкалою ECTS Ви отримали (або сподіваєтесь отримати) з цієї дисципліни?

Ответ	Количество	Проценты
A (A0)	3	13.64%
B (A1)	6	27.27%
C (A2)	8	36.36%
D (A3)	2	9.09%
E (A4)	3	13.64%
Fx (A5)	0	0.00%
F (A6)	0	0.00%
Нет ответа	0	0.00%
Нет ответа	0	0.00%



## Обобщение о В

Яку оцінку за шкалою ECTS Ви отримали (або сподіваєтесь отримати) з цієї дисципліни?



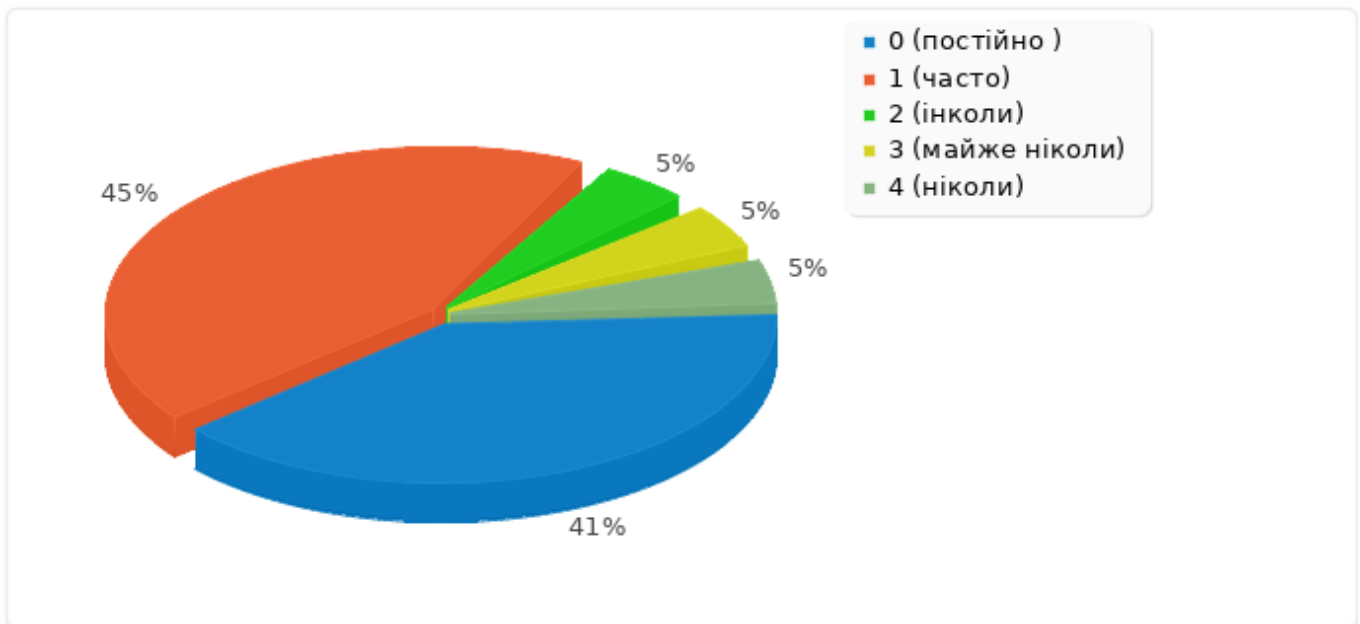
## Обобщение о E1

1. Викладач проводив заняття за допомогою онлайн-платформ (Google Classroom, Moodle-ЦДПУ, Вікі-ЦДПУ тощо) чи використовував власні онлайн-інструменти (LightSail, Edmodo, Socrative, E-learning, Kahoot або інші)?

Ответ	Количество	Проценты
постійно (a1)	9	40.91%
часто (a2)	10	45.45%
інколи (a3)	1	4.55%
майже ніколи (a4)	1	4.55%
ніколи (a5)	1	4.55%
Нет ответа	0	0.00%
Нет ответа	0	0.00%

## Обобщение о E1

1. Викладач проводив заняття за допомогою онлайн-платформ (Google Classroom, Moodle-ЦДПУ, Вікі-ЦДПУ тощо) чи використовував власні онлайн-інструменти (LightSail, Edmodo, Socrative, E-learning, Kahoot або інші)?



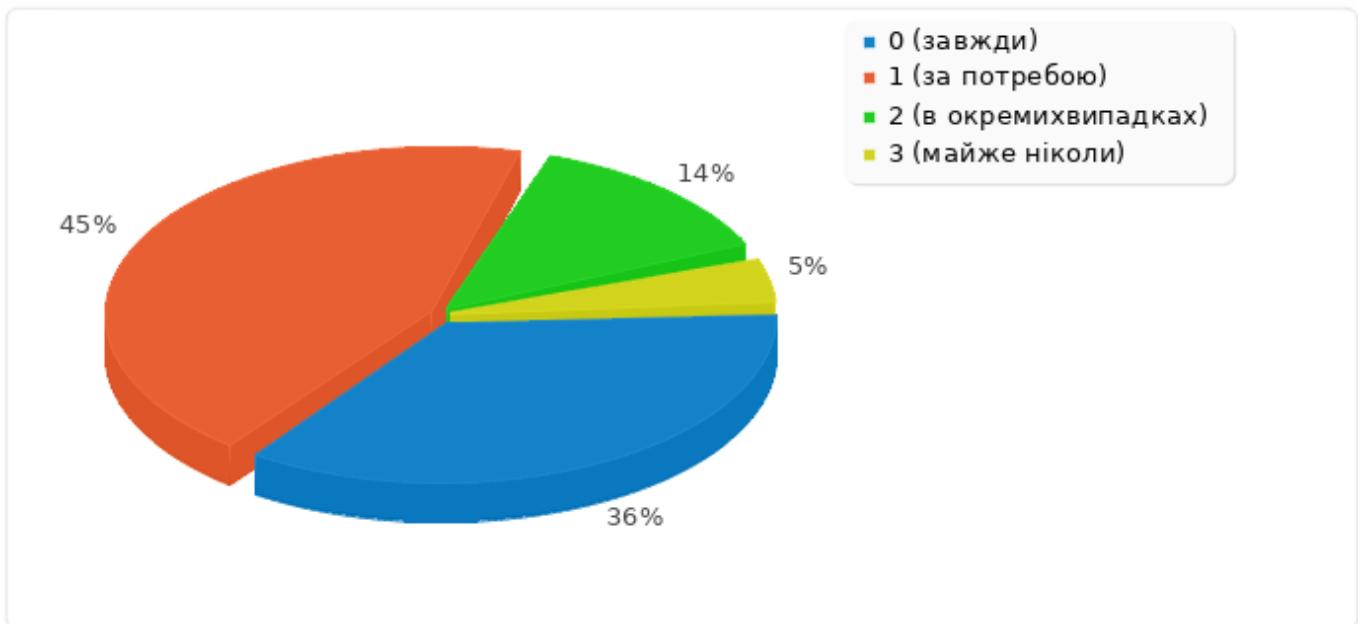
## Обобщение о E2

2. Викладач застосовував інтерактивні форми проведення занять (мозковий штурм, активне залучення студентів до обговорення, тренінг, круглий стіл, кейс-метод тощо)?

Ответ	Количество	Проценты
завжди (a1)	8	36.36%
за потребою (a2)	10	45.45%
в окремих випадках (a3)	3	13.64%
майже ніколи (a4)	1	4.55%
ніколи (a5)	0	0.00%
Нет ответа	0	0.00%
Нет ответа	0	0.00%

## Обобщение о E2

2. Викладач застосовував інтерактивні форми проведення занять (мозковий штурм, активне залучення студентів до обговорення, тренінг, круглий стіл, кейс-метод тощо)?



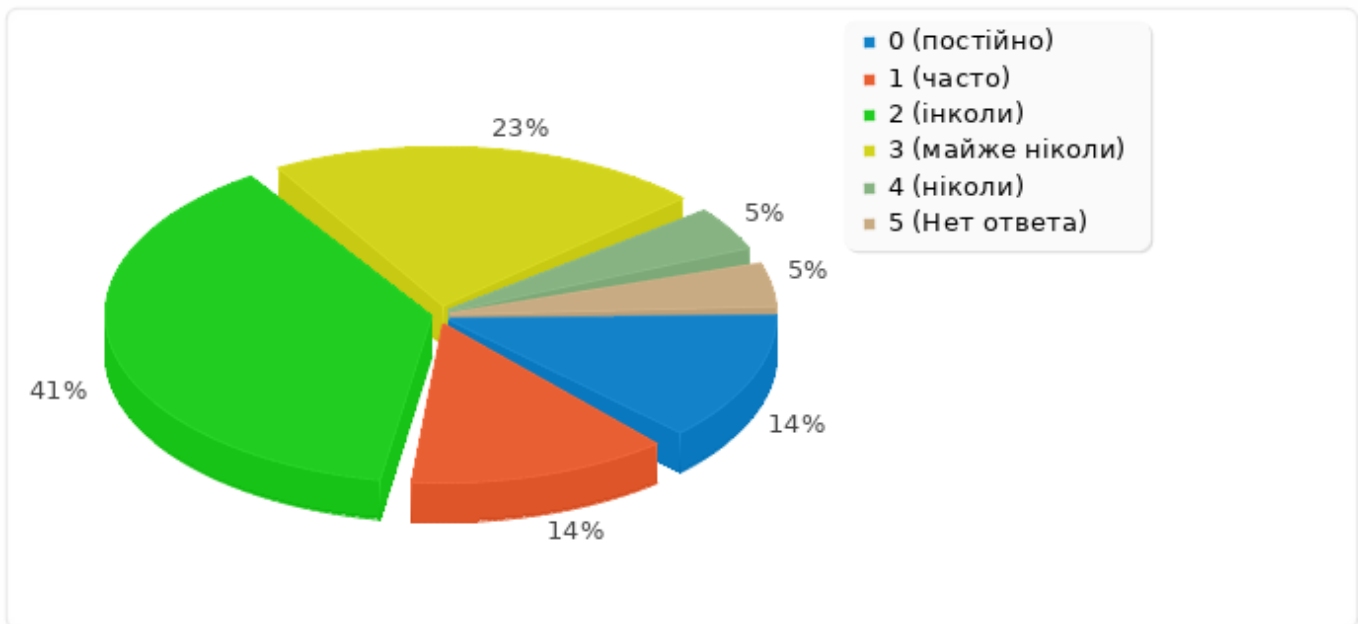
## Обобщение о ЕЗ

3.Заняття проводилися із використанням мультимедійних засобів навчання, цифрової онлайн дошки, або іншого цифрового супроводу?

Ответ	Количество	Проценты
постійно (a1)	3	13.64%
часто (a2)	3	13.64%
інколи (a3)	9	40.91%
майже ніколи (a4)	5	22.73%
ніколи (a5)	1	4.55%
Нет ответа	1	4.55%
Нет ответа	0	0.00%

## Обобщение о ЕЗ

3.Заняття проводилися із використанням мультимедійних засобів навчання, цифрової онлайн дошки, або іншого цифрового супроводу?



## Обобщение о E4

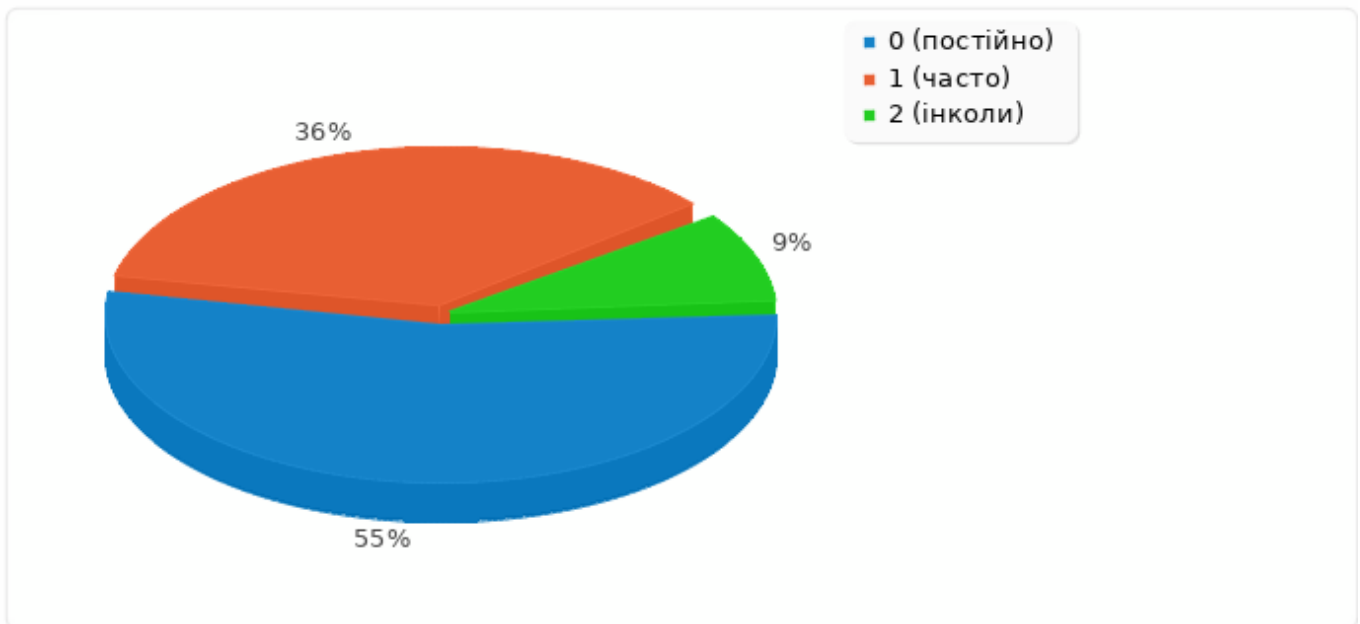
4. Теоретичні та практичні знання, отримані під час вивчення дисципліни, застосовувалися для виконання самостійної роботи?

Ответ	Количество	Проценты
постійно (a1)	12	54.55%
часто (a2)	8	36.36%
інколи (a3)	2	9.09%
майже ніколи (a4)	0	0.00%
ніколи (a5)	0	0.00%
Нет ответа	0	0.00%
Нет ответа	0	0.00%



## Обобщение о E4

4. Теоретичні та практичні знання, отримані під час вивчення дисципліни, застосовувалися для виконання самостійної роботи?



## Обобщение о E5

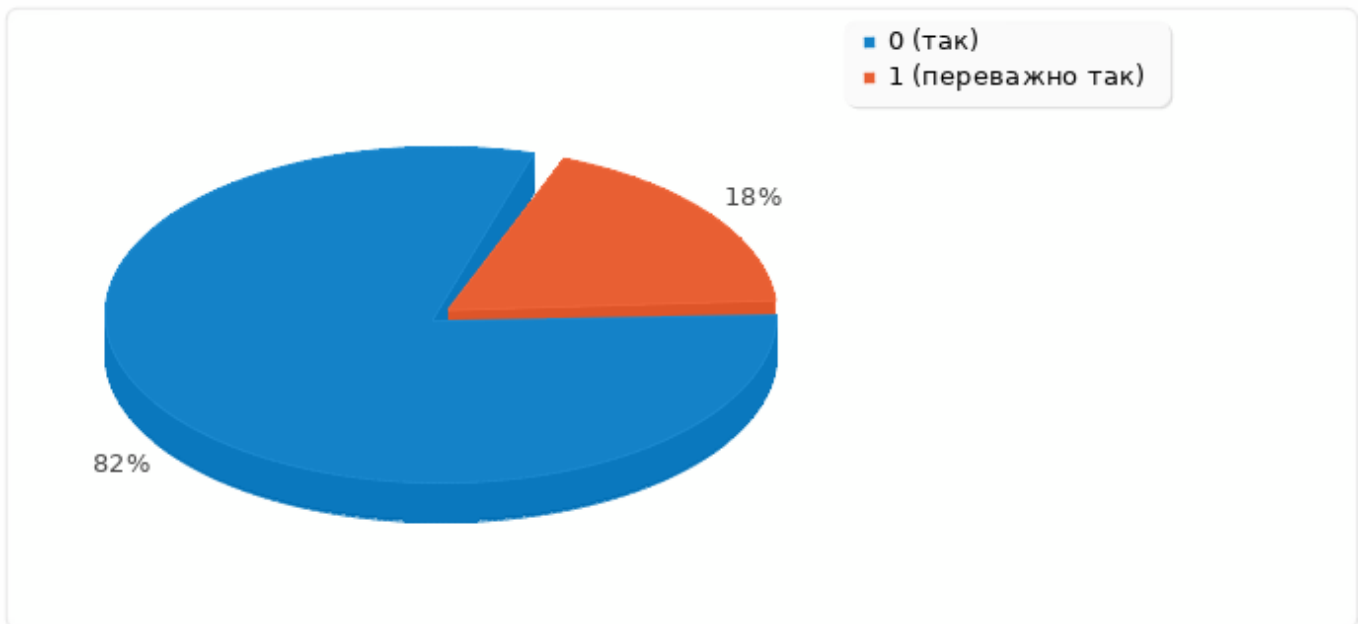
5. Викладачем були чітко сформульовані вимоги та рекомендації до виконання самостійної роботи?

Ответ	Количество	Проценты
так (a1)	18	81.82%
переважно так (a2)	4	18.18%
частково так (a3)	0	0.00%
майже ні (a4)	0	0.00%
ні (a5)	0	0.00%
Нет ответа	0	0.00%
Нет ответа	0	0.00%

## Обобщение о E5

5. Викладачем були чітко сформульовані вимоги та рекомендації до виконання самостійної роботи?

---



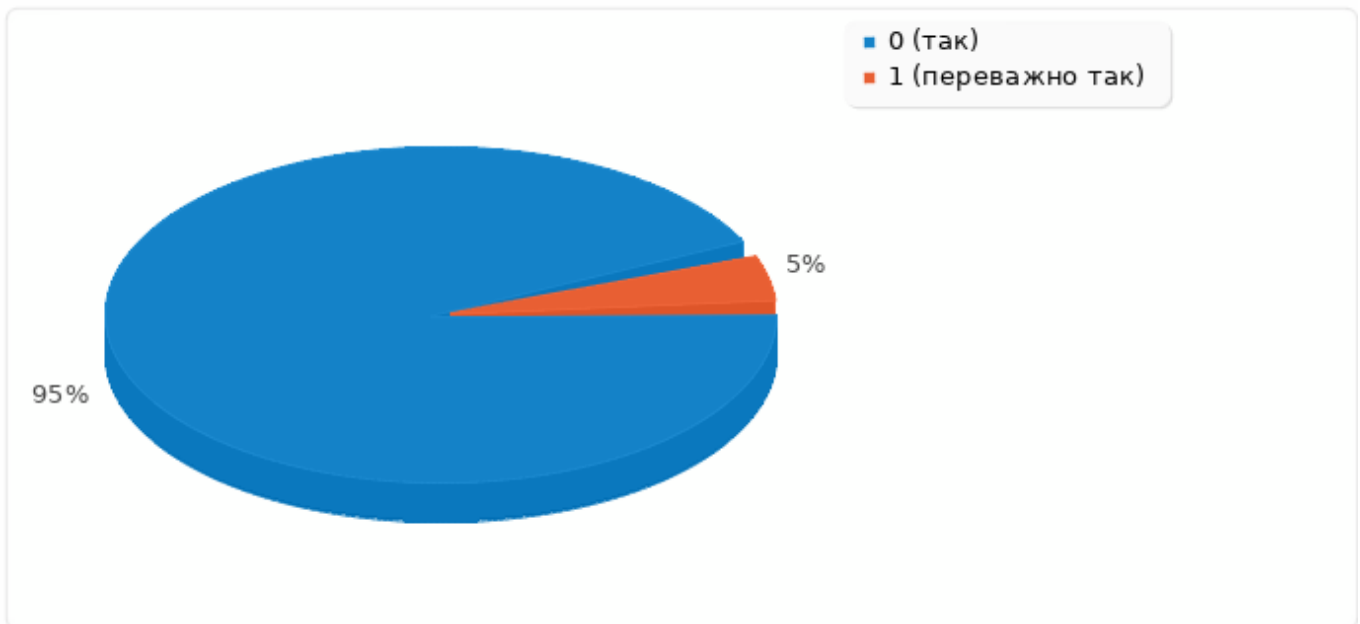
## Обобщение о E6

6. Під час роботи над навчальною дисципліною завжди була можливість консультуватися з викладачем?

Ответ	Количество	Проценты
так (a1)	21	95.45%
преважно так (a2)	1	4.55%
частково так (a3)	0	0.00%
майже ні (a4)	0	0.00%
ні (a5)	0	0.00%
Нет ответа	0	0.00%
Нет ответа	0	0.00%

## Обобщение о Е6

6. Під час роботи над навчальною дисципліною завжди була можливість консультуватися з викладачем?



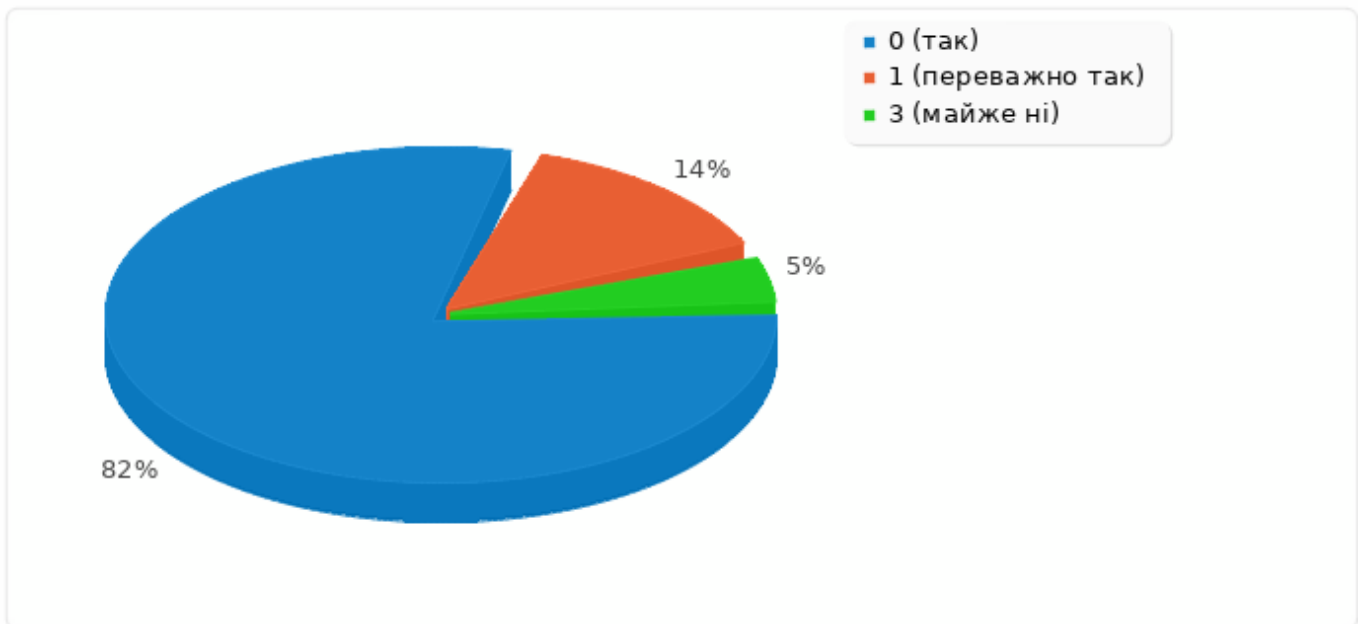
## Обобщение о E7

7.Для виконання самостійної роботи викладач надавав методичні рекомендації щодо її виконання (список літератури, Інтернет-ресурси, зокрема, зразки виконання та оформлення типових завдань та інше)?

Ответ	Количество	Проценты
так (a1)	18	81.82%
переважно так (a2)	3	13.64%
частково так (a3)	0	0.00%
майже ні (a4)	1	4.55%
ні (a5)	0	0.00%
Нет ответа	0	0.00%
Нет ответа	0	0.00%

## Обобщение о E7

7.Для виконання самостійної роботи викладач надавав методичні рекомендації щодо її виконання (список літератури, Інтернет-ресурси, зокрема, зразки виконання та оформлення типових завдань та інше)?



## Обобщение о E8

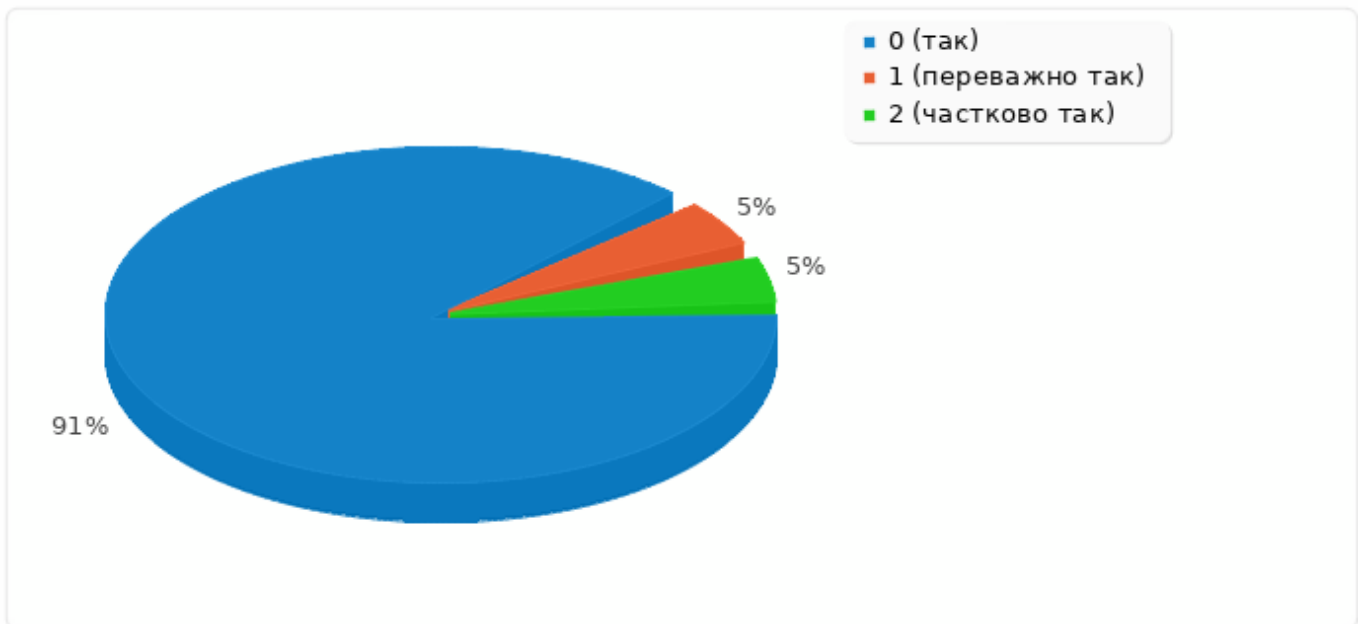
8.Викладач зрозуміло пояснював матеріал, коментував складні моменти, виділяв головне у темі?

Ответ	Количество	Проценты
так (a1)	20	90.91%
переважно так (a2)	1	4.55%
частково так (a3)	1	4.55%
майже ні (a4)	0	0.00%
ні (a5)	0	0.00%
Нет ответа	0	0.00%
Нет ответа	0	0.00%



## Обобщение о E8

8. Викладач зрозуміло пояснював матеріал, коментував складні моменти, виділяв головне у темі?



## Обобщение о Е9

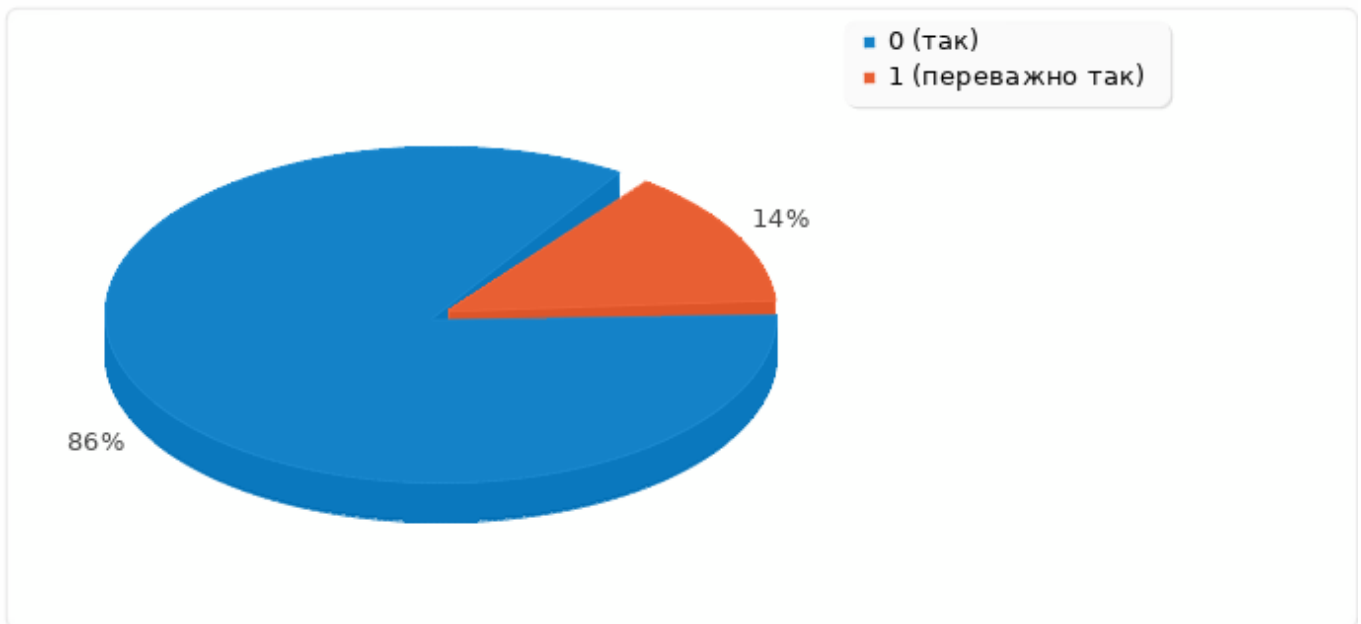
9. Викладач вільно, змістовно та зрозуміло відповідав на питання студентів, наводив приклади?

Ответ	Количество	Проценты
так (a1)	19	86.36%
переважно так (a2)	3	13.64%
частково так (a3)	0	0.00%
майже ні (a4)	0	0.00%
ні (a5)	0	0.00%
Нет ответа	0	0.00%
Нет ответа	0	0.00%

## Обобщение о Е9

9. Викладач вільно, змістовно та зрозуміло відповідав на питання студентів, наводив приклади?

---



## Обобщение о E10

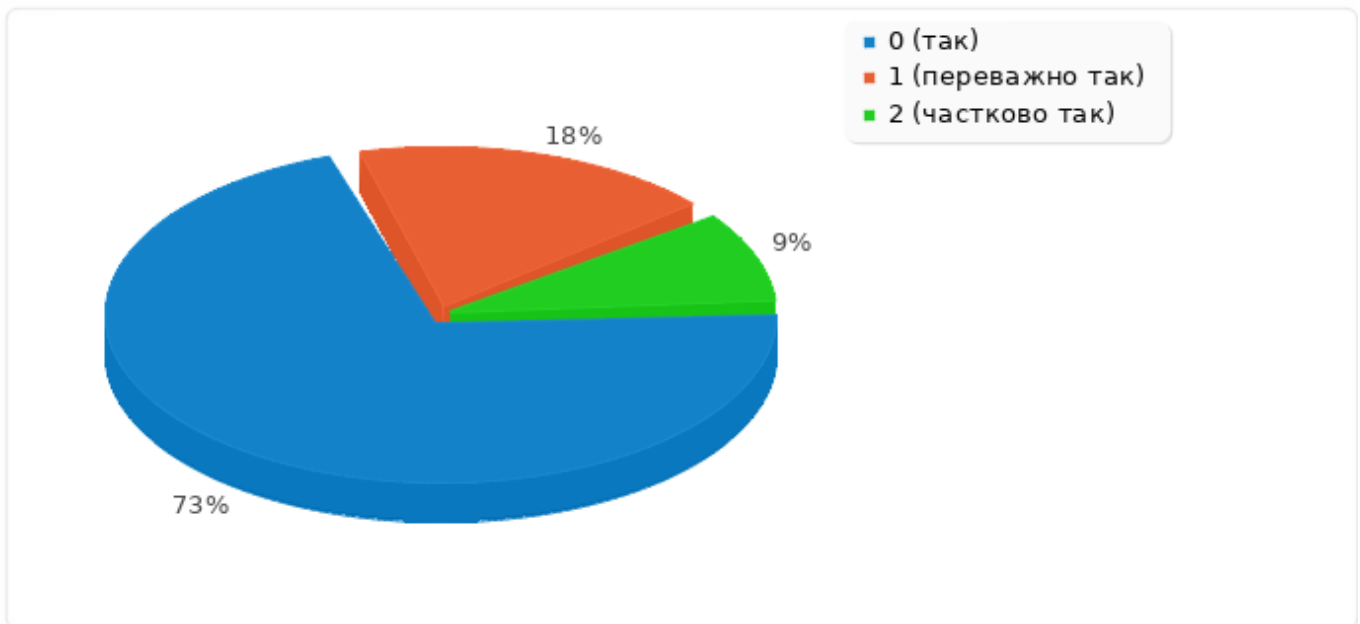
10. Викладач подавав навчальний матеріал у контексті майбутньої професійної діяльності?

Ответ	Количество	Проценты
так (a1)	16	72.73%
переважно так (a2)	4	18.18%
частково так (a3)	2	9.09%
майже ні (a4)	0	0.00%
ні (a5)	0	0.00%
Нет ответа	0	0.00%
Нет ответа	0	0.00%

## Обобщение о E10

10. Викладач подавав навчальний матеріал у контексті майбутньої професійної діяльності?

---



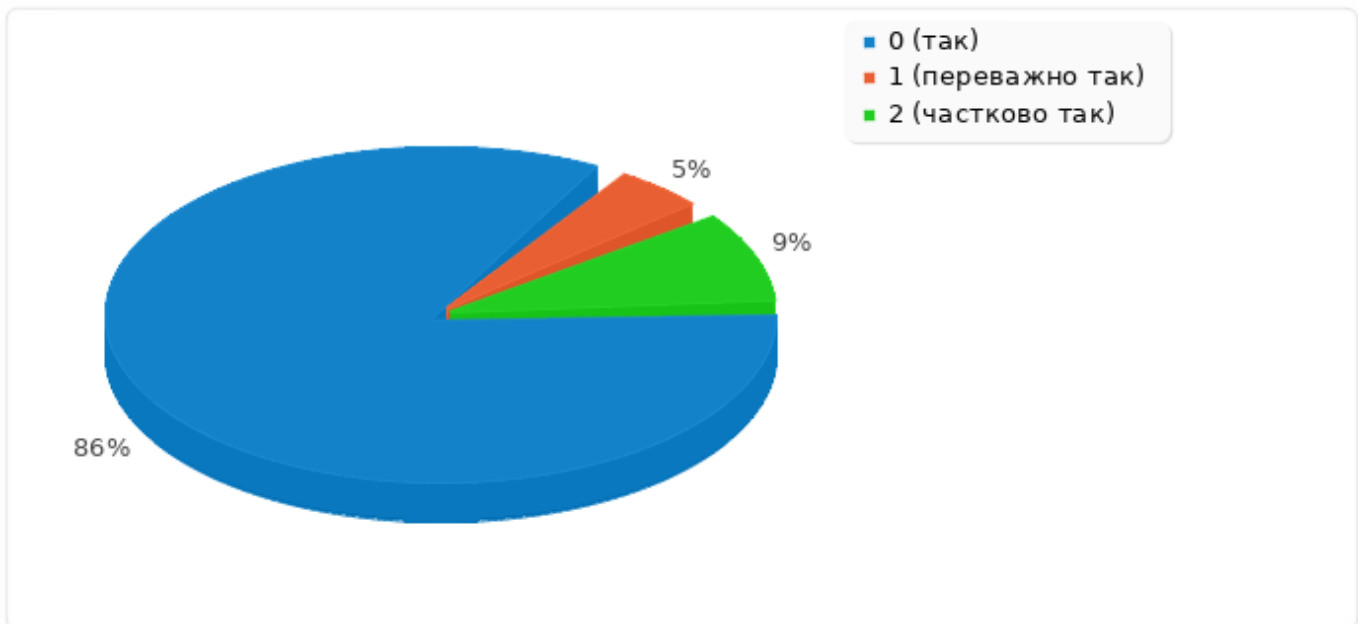
## Обобщение о E11

11. Викладач чітко визначив на початку вивчення дисципліни види та терміни виконання завдань, критерії та норми її оцінювання? Дотримувався вищесказаного?

Ответ	Количество	Проценты
так (a1)	19	86.36%
переважно так (a2)	1	4.55%
частково так (a3)	2	9.09%
майже ні (a4)	0	0.00%
ні (a5)	0	0.00%
Нет ответа	0	0.00%
Нет ответа	0	0.00%

## Обобщение о E11

11. Викладач чітко визначив на початку вивчення дисципліни види та терміни виконання завдань, критерії та норми їїнього оцінювання? Дотримувався вищесказаного?



## Обобщение о E12

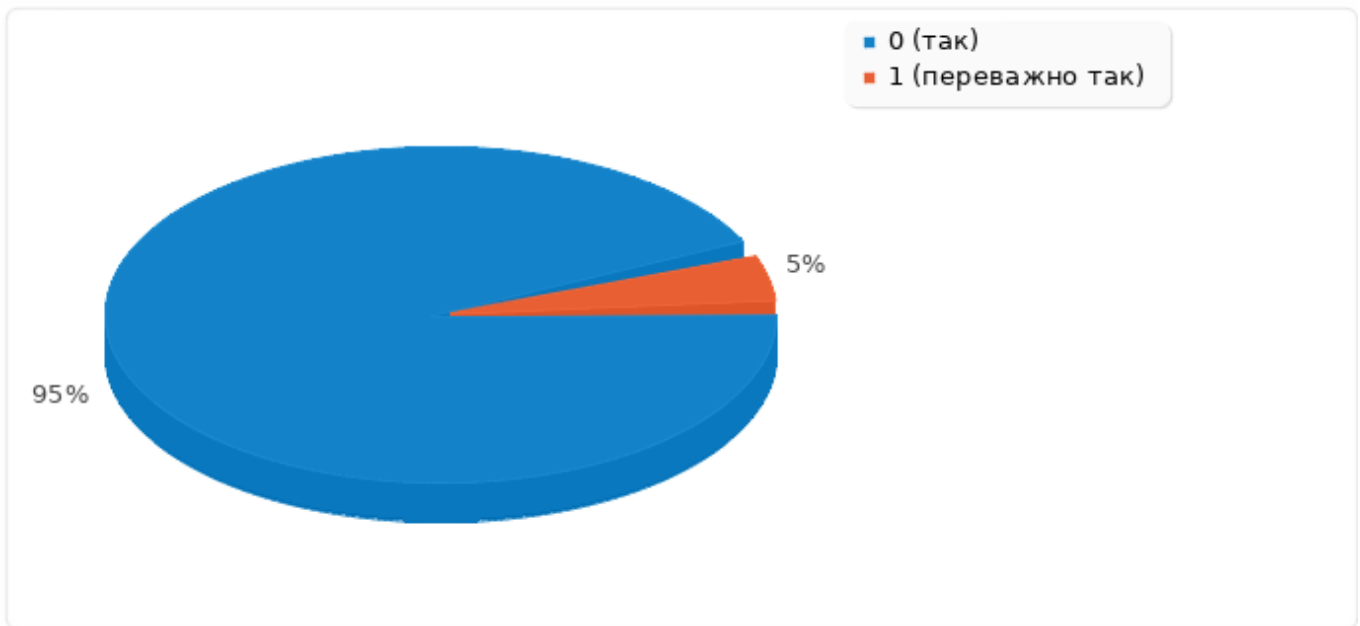
12.Викладач ставився до всіх студентів коректно і толерантно?

<b>Ответ</b>	<b>Количество</b>	<b>Проценты</b>
так (a1)	21	95.45%
преважно так (a2)	1	4.55%
частково так (a3)	0	0.00%
майже ні (a4)	0	0.00%
ні (a5)	0	0.00%
Нет ответа	0	0.00%
Нет ответа	0	0.00%



## Обобщение о E12

12. Викладач ставився до всіх студентів коректно і толерантно?



## Обобщение о Р1

14.Зазначте, що саме Вам сподобалось/не сподобалось під час вивчення дисципліни:

Ответ	Количество	Проценты
Ответ	5	22.73%
Нет ответа	17	77.27%
Нет ответа	0	0.00%

ID	Ответ
6	Хороший викладач, цікава навчальна дисципліна
17	Сподобалась легкість на парах , не хотіло, щоб вони закінчувались
43	Сподобався підхід до семінарських занять
45	Все сподобалося ) Інна Павлівна чудовий викладач ?!
50	Все сподобалось

**Обобщение о Р2****15. Подайте пропозиції щодо підвищення якості викладання дисципліни:**

<b>Ответ</b>	<b>Количество</b>	<b>Проценты</b>
Ответ	3	13.64%
Нет ответа	19	86.36%
Нет ответа	0	0.00%

<b>ID</b>	<b>Ответ</b>
17	Якість і так на вищому рівні
45	Все на вищому рівні
50	*

## Обобщение о М

### 16.Ваша загальна оцінка роботи викладача з цієї дисципліни

Ответ	Количество	Проценты
Дуже добре (a1)	16	72.73%
Добре (a2)	5	22.73%
Задовільно (a3)	1	4.55%
Погано (a4)	0	0.00%
Дуже погано (a5)	0	0.00%
Нет ответа	0	0.00%
Нет ответа	0	0.00%

## Обобщение о М

### 16.Ваша загальна оцінка роботи викладача з цієї дисципліни

---

