

---

## Результаты

### Опрос 827747

---

Количество записей в текущем запросе:	17
Всего записей в опросе:	17
Доля в процентах от общего:	100.00%

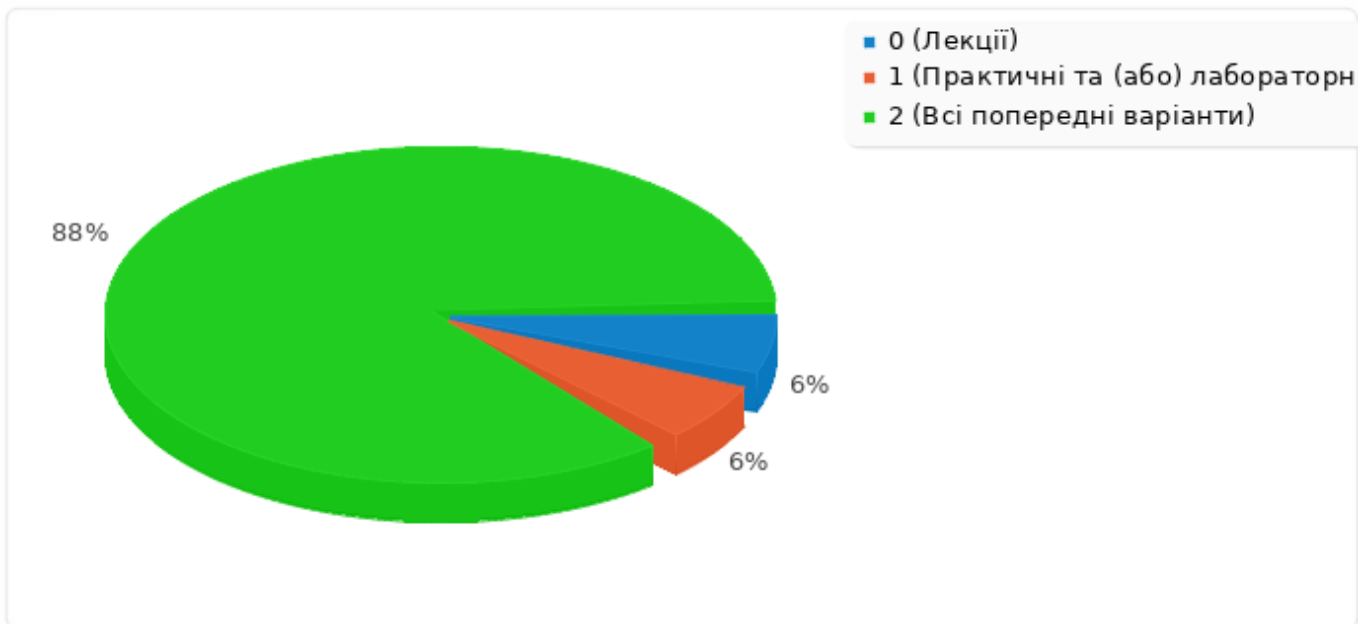
## Обобщение о S1

Вид навчального заняття, який проводила доцент Поляруш С.І. (далі - викладач) з дисципліни Історія держави і права України (далі - дисципліна):

Ответ	Количество	Проценты
Лекції (A1)	1	5.88%
Практичні та (або) лабораторні заняття (A2)	1	5.88%
Всі попередні варіанти (A3)	15	88.24%
Нет ответа	0	0.00%
Нет ответа	0	0.00%

## Обобщение о S1

Вид навчального заняття, який проводила доцент Поляруш С.І. (далі - викладач) з дисципліни Історія держави і права України (далі - дисципліна):



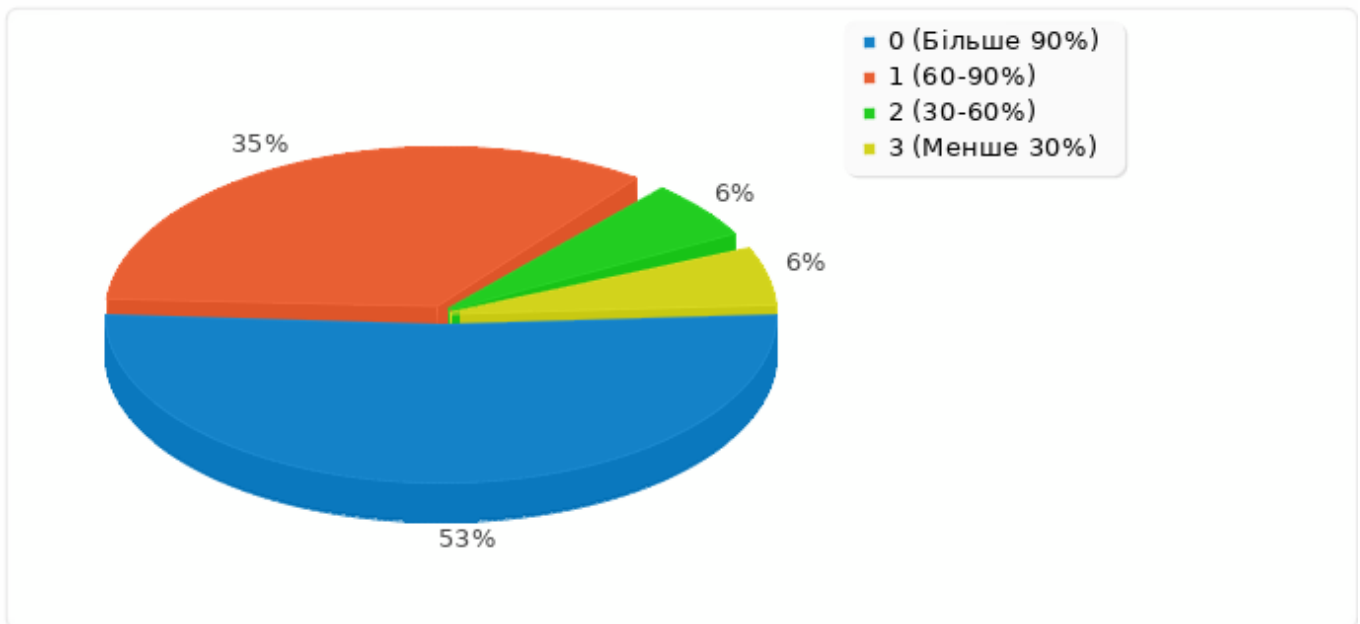
## Обобщение о Р

Яку частку занять з дисципліни Ви особисто відвідали?

Ответ	Количество	Проценты
Більше 90% (A2)	9	52.94%
60-90% (A3)	6	35.29%
30-60% (A4)	1	5.88%
Менше 30% (A5)	1	5.88%
Нет ответа	0	0.00%
Нет ответа	0	0.00%

## Обобщение о Р

Яку частку занять з дисципліни Ви особисто відвідали?



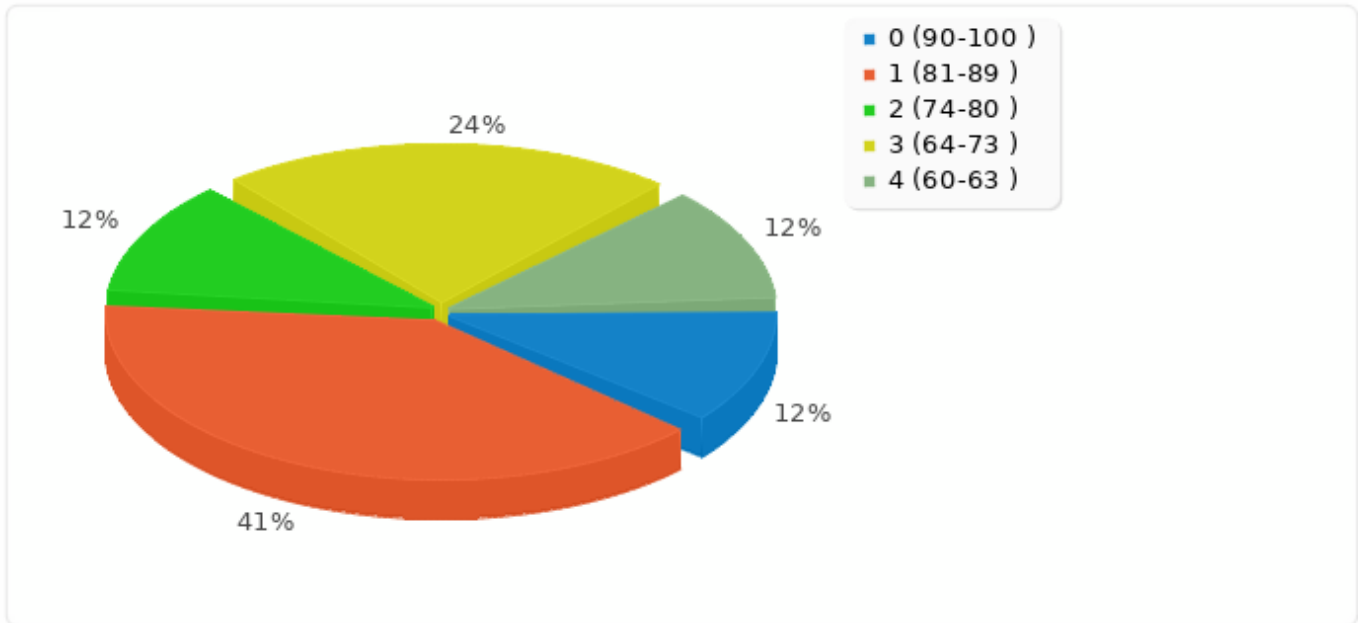
## Обобщение о ВА

Ваш середній бал за весь період навчання?

Ответ	Количество	Проценты
90-100 (A0)	2	11.76%
81-89 (A1)	7	41.18%
74-80 (A2)	2	11.76%
64-73 (A3)	4	23.53%
60-63 (A4)	2	11.76%
Нет ответа	0	0.00%
Нет ответа	0	0.00%

## Обобщение о ВА

Ваш середній бал за весь період навчання?



**Обобщение о B**

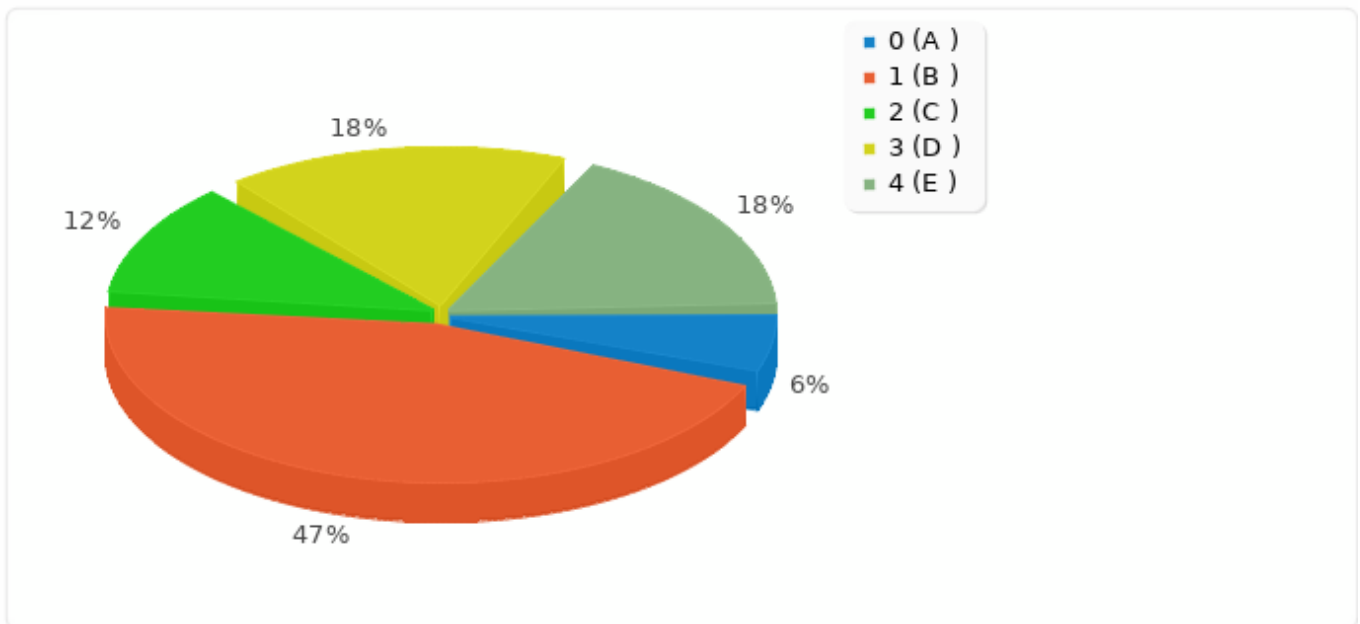
Яку оцінку за шкалою ECTS Ви отримали (або сподіваєтесь отримати) з цієї дисципліни?

<b>Ответ</b>	<b>Количество</b>	<b>Проценты</b>
A (A0)	1	5.88%
B (A1)	8	47.06%
C (A2)	2	11.76%
D (A3)	3	17.65%
E (A4)	3	17.65%
Fx (A5)	0	0.00%
F (A6)	0	0.00%
Нет ответа	0	0.00%
Нет ответа	0	0.00%



## Обобщение о В

Яку оцінку за шкалою ECTS Ви отримали (або сподіваєтесь отримати) з цієї дисципліни?



## Обобщение о E1

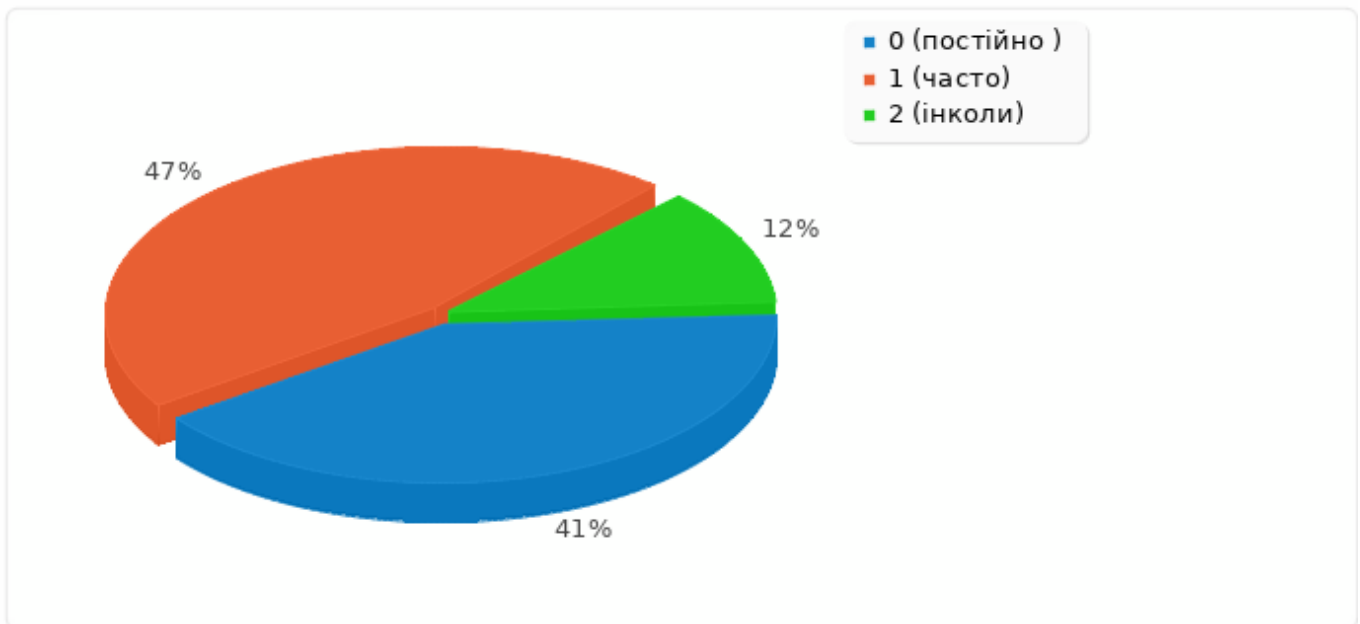
1. Викладач проводив заняття за допомогою онлайн-платформ (Google Classroom, Moodle-ЦДПУ, Вікі-ЦДПУ тощо) чи використовував власні онлайн-інструменти (LightSail, Edmodo, Socrative, E-learning, Kahoot або інші)?

Ответ	Количество	Проценты
постійно (a1)	7	41.18%
часто (a2)	8	47.06%
інколи (a3)	2	11.76%
майже ніколи (a4)	0	0.00%
ніколи (a5)	0	0.00%
Нет ответа	0	0.00%
Нет ответа	0	0.00%

## Обобщение о E1

1. Викладач проводив заняття за допомогою онлайн-платформ (Google Classroom, Moodle-ЦДПУ, Вікі-ЦДПУ тощо) чи використовував власні онлайн-інструменти (LightSail, Edmodo, Socrative, E-learning, Kahoot або інші)?

---



## Обобщение о Е2

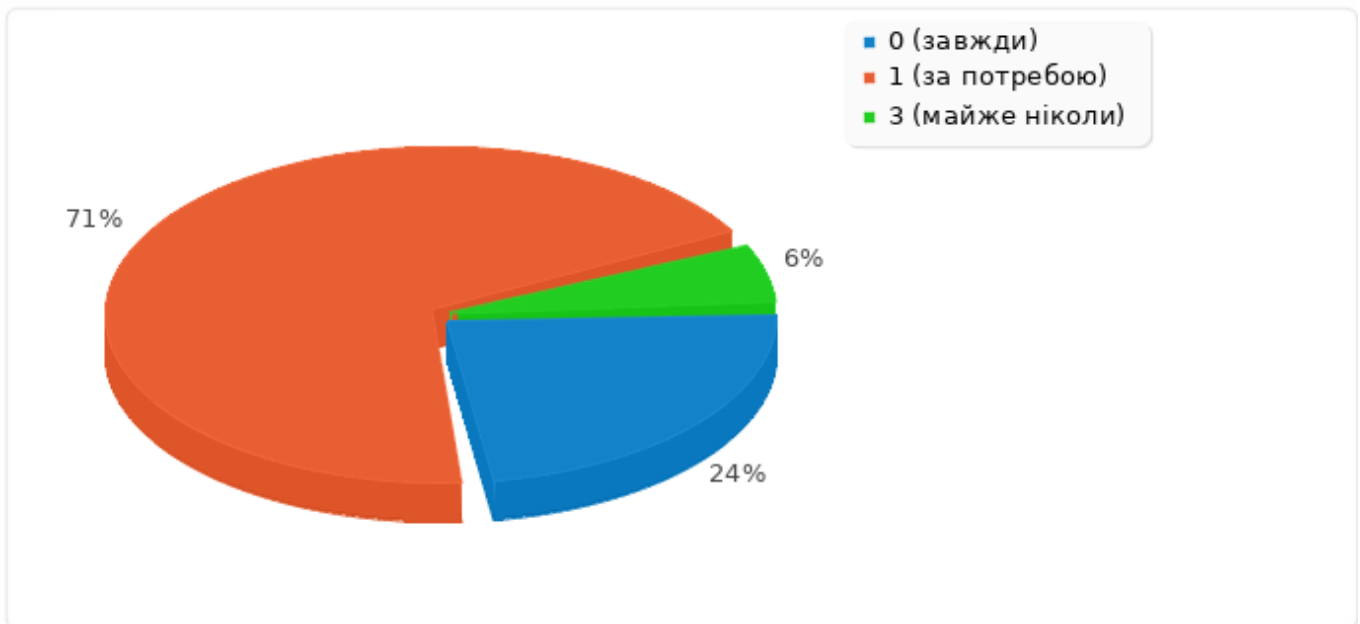
2. Викладач застосовував інтерактивні форми проведення занять (мозковий штурм, активне залучення студентів до обговорення, тренінг, круглий стіл, кейс-метод тощо)?

Ответ	Количество	Проценты
завжди (а1)	4	23.53%
за потребою (а2)	12	70.59%
в окремих випадках (а3)	0	0.00%
майже ніколи (а4)	1	5.88%
ніколи (а5)	0	0.00%
Нет ответа	0	0.00%
Нет ответа	0	0.00%

## Обобщение о Е2

2. Викладач застосовував інтерактивні форми проведення занять (мозковий штурм, активне залучення студентів до обговорення, тренінг, круглий стіл, кейс-метод тощо)?

---



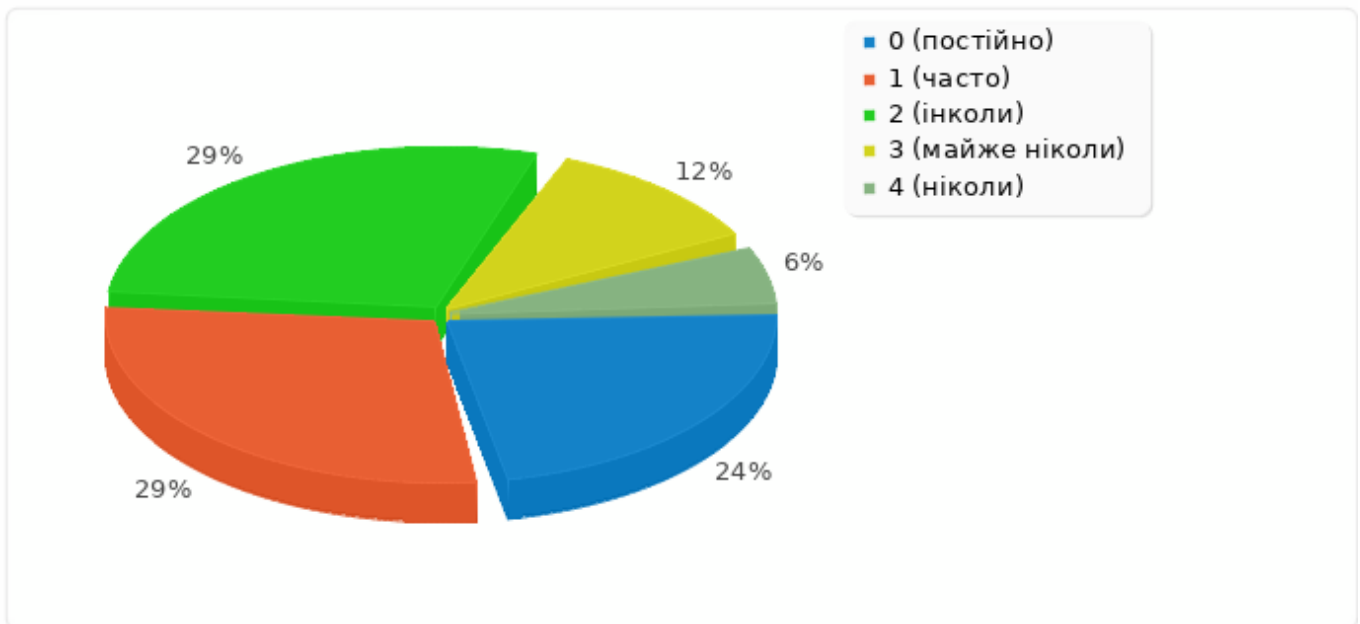
## Обобщение о ЕЗ

3.Заняття проводилися із використанням мультимедійних засобів навчання, цифрової онлайн дошки, або іншого цифрового супроводу?

Ответ	Количество	Проценты
постійно (а1)	4	23.53%
часто (а2)	5	29.41%
інколи (а3)	5	29.41%
майже ніколи (а4)	2	11.76%
ніколи (а5)	1	5.88%
Нет ответа	0	0.00%
Нет ответа	0	0.00%

## Обобщение о ЕЗ

3. Заняття проводилися із використанням мультимедійних засобів навчання, цифрової онлайн дошки, або іншого цифрового супроводу?



## Обобщение о E4

4. Теоретичні та практичні знання, отримані під час вивчення дисципліни, застосовувалися для виконання самостійної роботи?

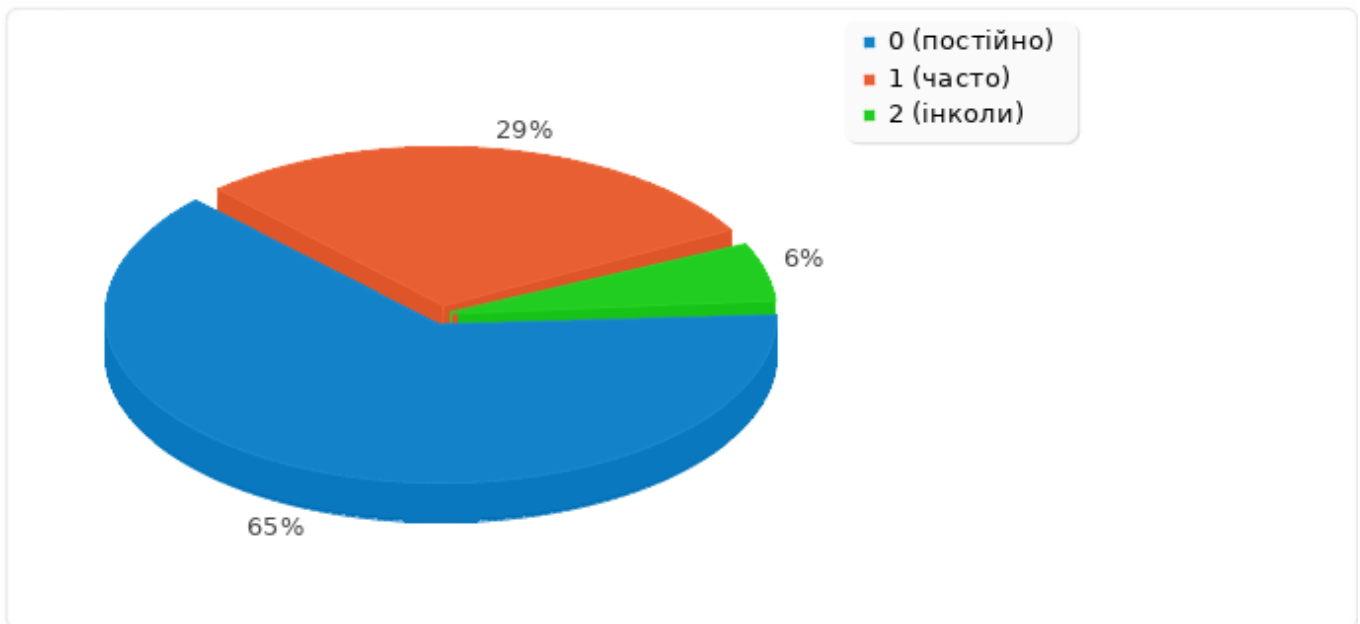
Ответ	Количество	Проценты
постійно (a1)	11	64.71%
часто (a2)	5	29.41%
інколи (a3)	1	5.88%
майже ніколи (a4)	0	0.00%
ніколи (a5)	0	0.00%
Нет ответа	0	0.00%
Нет ответа	0	0.00%



## Обобщение о Е4

4. Теоретичні та практичні знання, отримані під час вивчення дисципліни, застосовувалися для виконання самостійної роботи?

---



## Обобщение о Е5

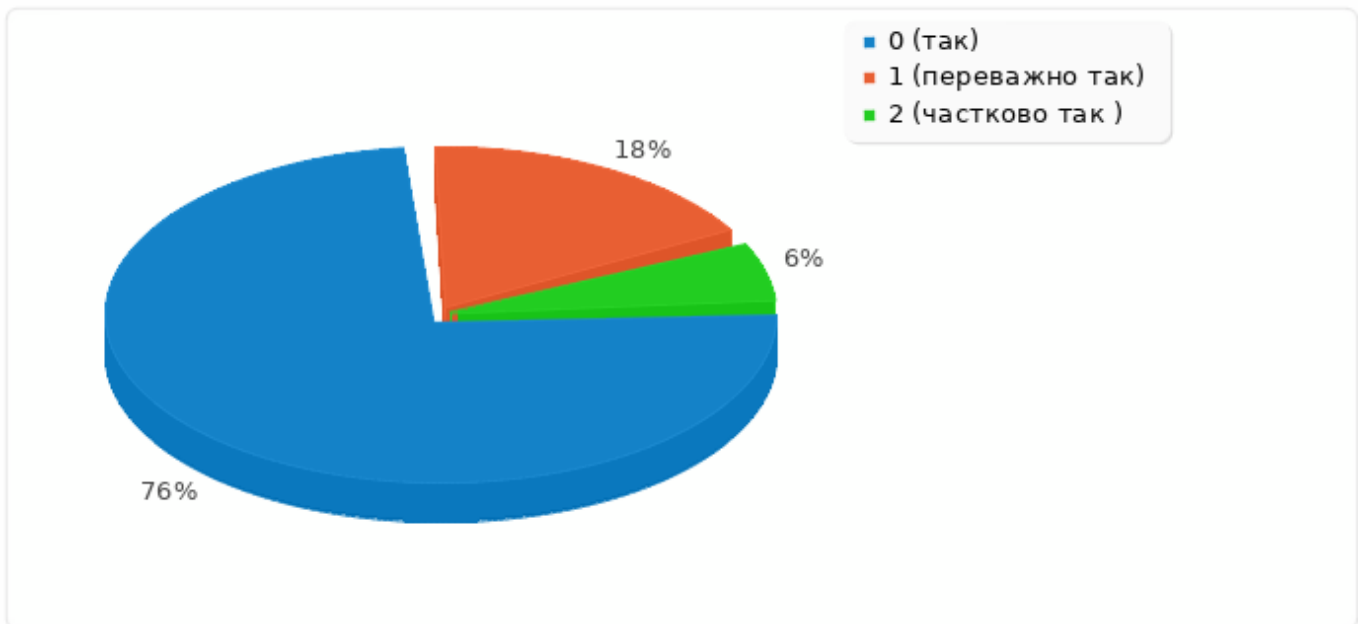
5. Викладачем були чітко сформульовані вимоги та рекомендації до виконання самостійної роботи?

Ответ	Количество	Проценты
так (а1)	13	76.47%
переважно так (а2)	3	17.65%
частково так (а3)	1	5.88%
майже ні (а4)	0	0.00%
ні (а5)	0	0.00%
Нет ответа	0	0.00%
Нет ответа	0	0.00%

## Обобщение о E5

5. Викладачем були чітко сформульовані вимоги та рекомендації до виконання самостійної роботи?

---



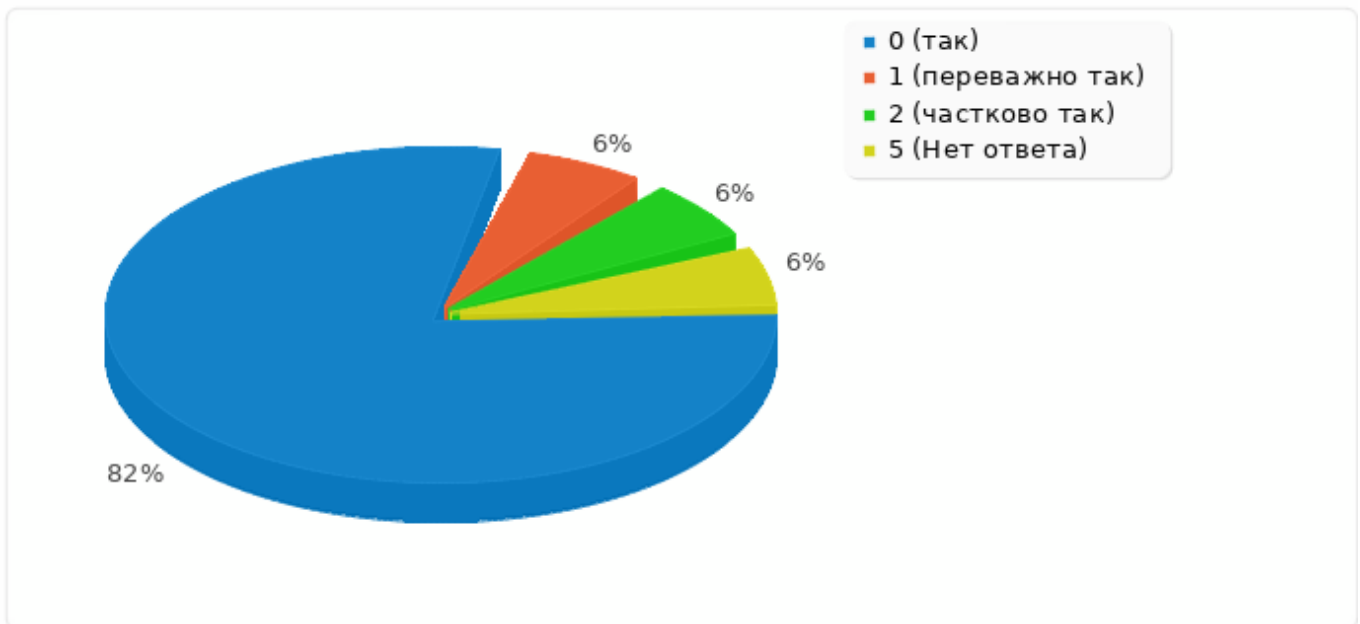
## Обобщение о Е6

6. Під час роботи над навчальною дисципліною завжди була можливість консультуватися з викладачем?

Ответ	Количество	Проценты
так (a1)	14	82.35%
переважно так (a2)	1	5.88%
частково так (a3)	1	5.88%
майже ні (a4)	0	0.00%
ні (a5)	0	0.00%
Нет ответа	1	5.88%
Нет ответа	0	0.00%

## Обобщение о Е6

6. Під час роботи над навчальною дисципліною завжди була можливість консультуватися з викладачем?



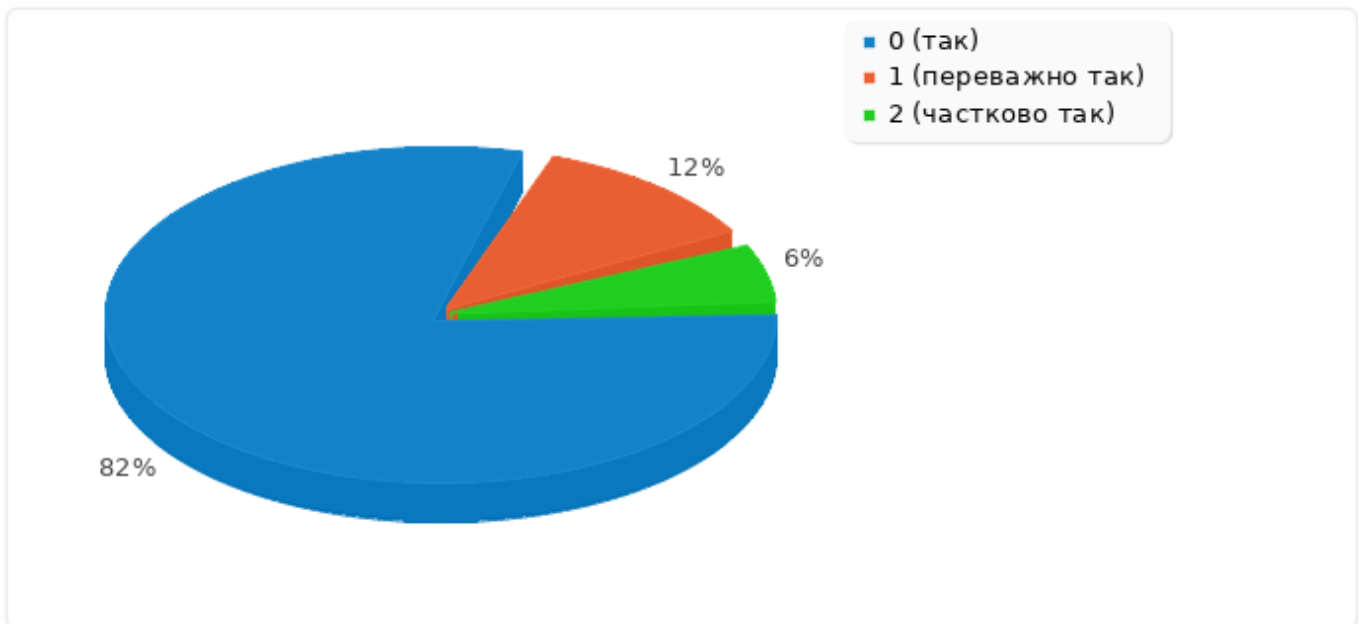
## Обобщение о E7

7.Для виконання самостійної роботи викладач надавав методичні рекомендації щодо її виконання (список літератури, Інтернет-ресурси, зокрема, зразки виконання та оформлення типових завдань та інше)?

Ответ	Количество	Проценты
так (a1)	14	82.35%
переважно так (a2)	2	11.76%
частково так (a3)	1	5.88%
майже ні (a4)	0	0.00%
ні (a5)	0	0.00%
Нет ответа	0	0.00%
Нет ответа	0	0.00%

## Обобщение о E7

7.Для виконання самостійної роботи викладач надавав методичні рекомендації щодо її виконання (список літератури, Інтернет-ресурси, зокрема, зразки виконання та оформлення типових завдань та інше)?



## Обобщение о Е8

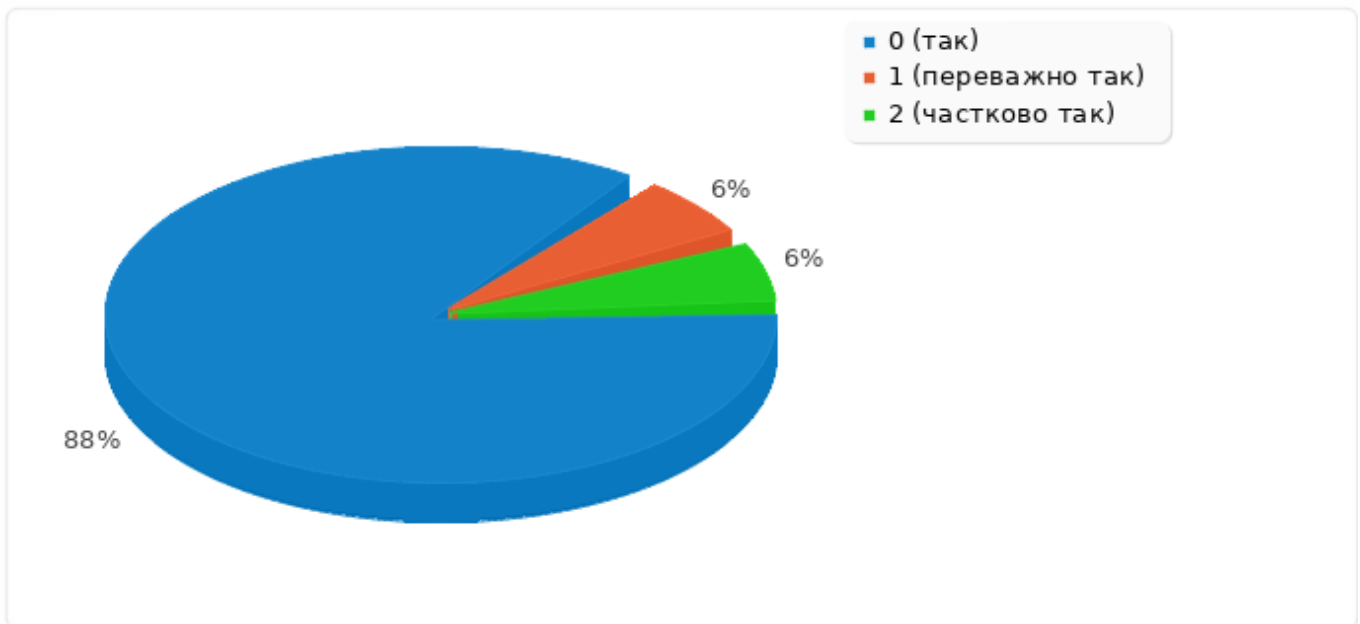
8. Викладач зрозуміло пояснював матеріал, коментував складні моменти, виділяв головне у темі?

Ответ	Количество	Проценты
так (a1)	15	88.24%
переважно так (a2)	1	5.88%
частково так (a3)	1	5.88%
майже ні (a4)	0	0.00%
ні (a5)	0	0.00%
Нет ответа	0	0.00%
Нет ответа	0	0.00%



## Обобщение о E8

8. Викладач зрозуміло пояснював матеріал, коментував складні моменти, виділяв головне у темі?



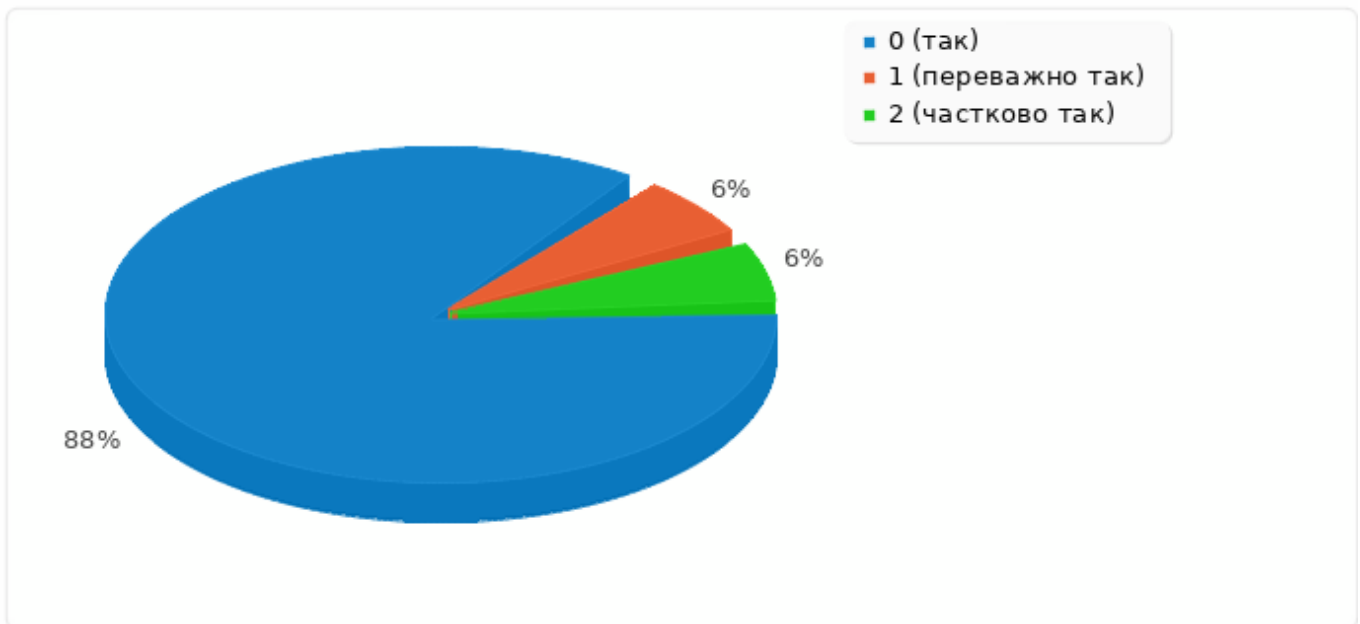
## Обобщение о Е9

9. Викладач вільно, змістовно та зрозуміло відповідав на питання студентів, наводив приклади?

Ответ	Количество	Проценты
так (а1)	15	88.24%
переважно так (а2)	1	5.88%
частково так (а3)	1	5.88%
майже ні (а4)	0	0.00%
ні (а5)	0	0.00%
Нет ответа	0	0.00%
Нет ответа	0	0.00%

## Обобщение о Е9

9. Викладач вільно, змістовно та зрозуміло відповідав на питання студентів, наводив приклади?



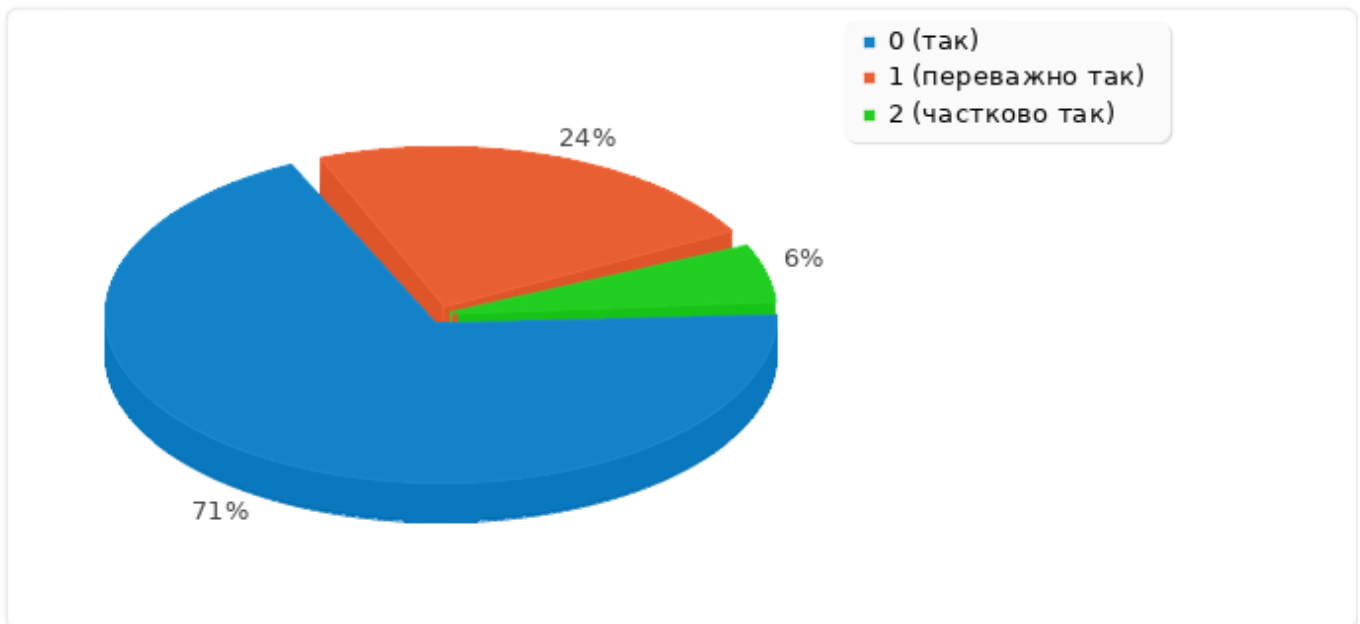
**Обобщение о E10**

10. Викладач подавав навчальний матеріал у контексті майбутньої професійної діяльності?

<b>Ответ</b>	<b>Количество</b>	<b>Проценты</b>
так (a1)	12	70.59%
переважно так (a2)	4	23.53%
частково так (a3)	1	5.88%
майже ні (a4)	0	0.00%
ні (a5)	0	0.00%
Нет ответа	0	0.00%
Нет ответа	0	0.00%

## Обобщение о E10

10. Викладач подавав навчальний матеріал у контексті майбутньої професійної діяльності?



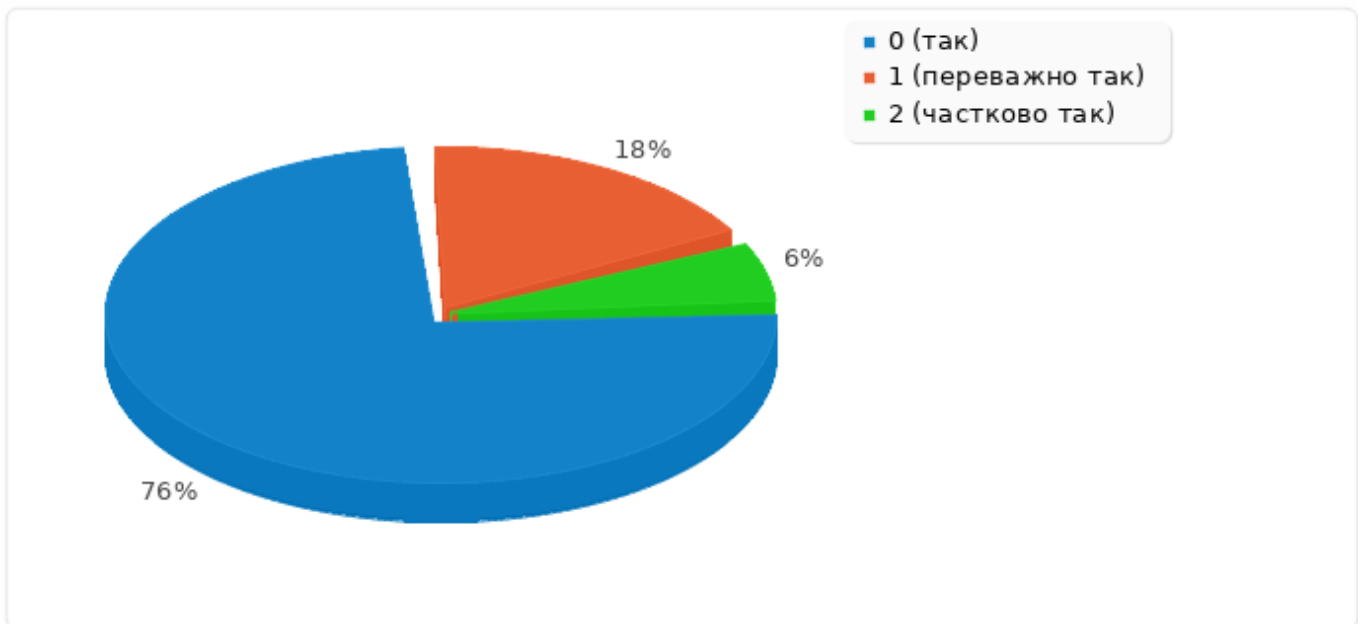
## Обобщение о E11

11. Викладач чітко визначив на початку вивчення дисципліни види та терміни виконання завдань, критерії та норми їїнього оцінювання? Дотримувався вищесказаного?

Ответ	Количество	Проценты
так (a1)	13	76.47%
переважно так (a2)	3	17.65%
частково так (a3)	1	5.88%
майже ні (a4)	0	0.00%
ні (a5)	0	0.00%
Нет ответа	0	0.00%
Нет ответа	0	0.00%

## Обобщение о E11

11. Викладач чітко визначив на початку вивчення дисципліни види та терміни виконання завдань, критерії та норми їїнього оцінювання? Дотримувався вищесказаного?



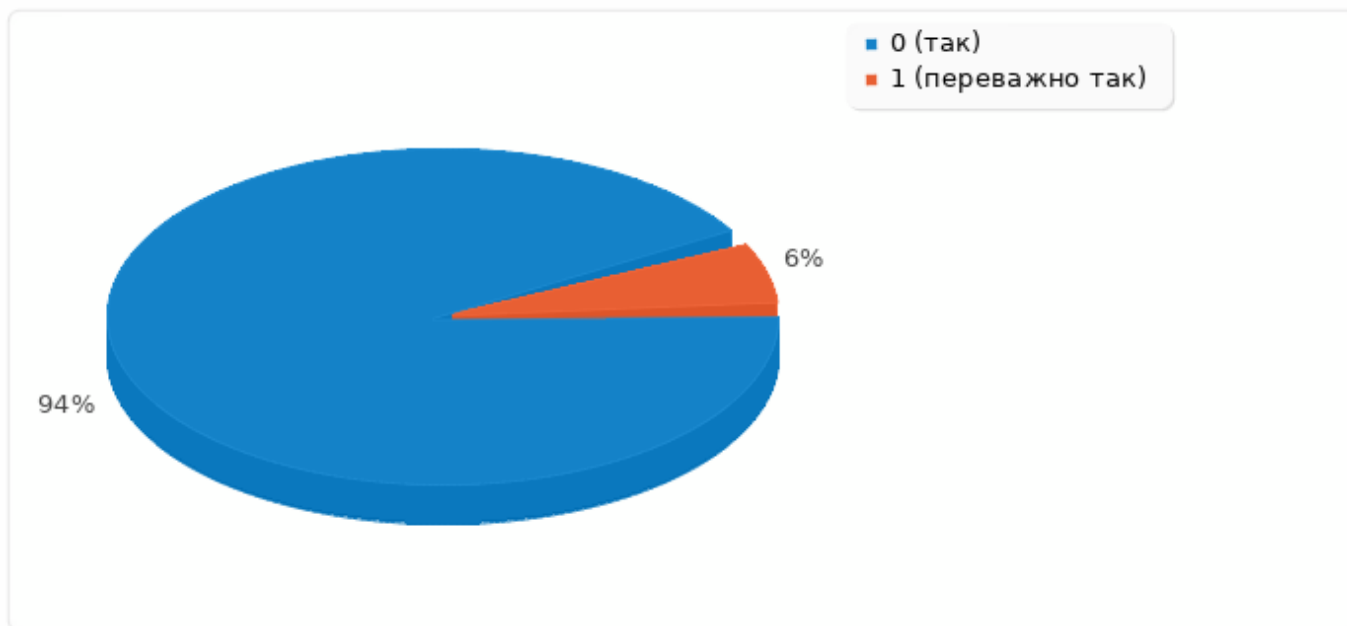
**Обобщение о E12****12.Викладач ставився до всіх студентів коректно і толерантно?**

<b>Ответ</b>	<b>Количество</b>	<b>Проценты</b>
так (a1)	16	94.12%
переважно так (a2)	1	5.88%
частково так (a3)	0	0.00%
майже ні (a4)	0	0.00%
ні (a5)	0	0.00%
Нет ответа	0	0.00%
Нет ответа	0	0.00%



## Обобщение о E12

12. Викладач ставився до всіх студентів коректно і толерантно?



## Обобщение о Р1

14.Зазначте, що саме Вам сподобалось/не сподобалось під час вивчення дисципліни:

Ответ	Количество	Проценты
Ответ	3	17.65%
Нет ответа	14	82.35%
Нет ответа	0	0.00%

ID	Ответ
7	Викладення матеріалу
22	Все сподобалося
26	Дуже багато цікавої і корисної інформації.Для вивчення дисципліни були підібрані дуже цікаві матеріали ,теми ,лекції,самостійні завдання.Вся інформація була доступна і роз`яснена.способи подовання інформації викладачем.Подача викладачем більшості матеріалу у вигляді презентації,Подавання матеріалу в презентації та домашня завдання .Зашолом усе,сподобалося оскільки предмет дуже корисний ,цікавий не лише для професії ,але і в житті .

**Обобщение о Р2****15. Подайте пропозиції щодо підвищення якості викладання дисципліни:**

<b>Ответ</b>	<b>Количество</b>	<b>Проценты</b>
Ответ	1	5.88%
Нет ответа	16	94.12%
Нет ответа	0	0.00%

<b>ID</b>	<b>Ответ</b>
7	-

## Обобщение о М

### 16.Ваша загальна оцінка роботи викладача з цієї дисципліни

Ответ	Количество	Проценты
Дуже добре (а1)	12	70.59%
Добре (а2)	4	23.53%
Задовільно (а3)	1	5.88%
Погано (а4)	0	0.00%
Дуже погано (а5)	0	0.00%
Нет ответа	0	0.00%
Нет ответа	0	0.00%

## Обобщение о М

### 16.Ваша загальна оцінка роботи викладача з цієї дисципліни

