
Результаты

Опрос 533722

Количество записей в текущем запросе:	37
Всего записей в опросе:	37
Доля в процентах от общего:	100.00%

Обобщение о S

Дисципліна

Ответ	Количество	Проценты
Ремонт та модернізація персональних комп'ютерів (A2)	8	21.62%
Комп'ютерний дизайн та мультимедіа (A3)	10	27.03%
Прикладне та Web-програмування (A4)	10	27.03%
Проектування та експлуатація інформаційних систем (A5)	9	24.32%
Нет ответа	0	0.00%

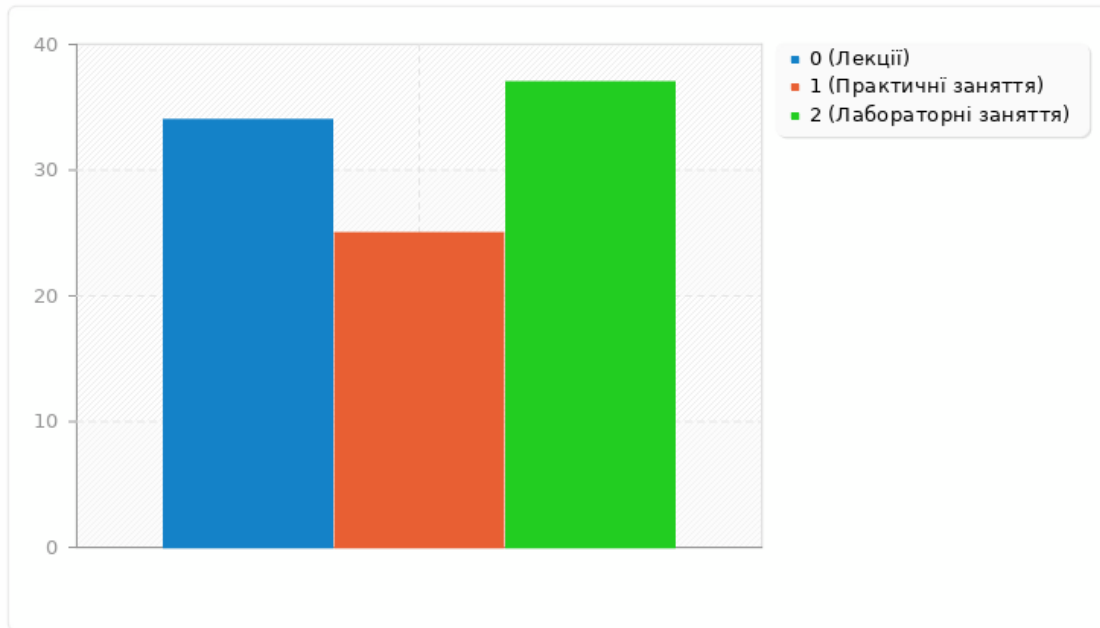
Обобщение о F

Вид навчального заняття

Ответ	Количество	Проценты
Лекції (SQ002)	34	91.89%
Практичні заняття (SQ003)	25	67.57%
Лабораторні заняття (SQ004)	37	100.00%

Обобщение о F

Вид навчального заняття



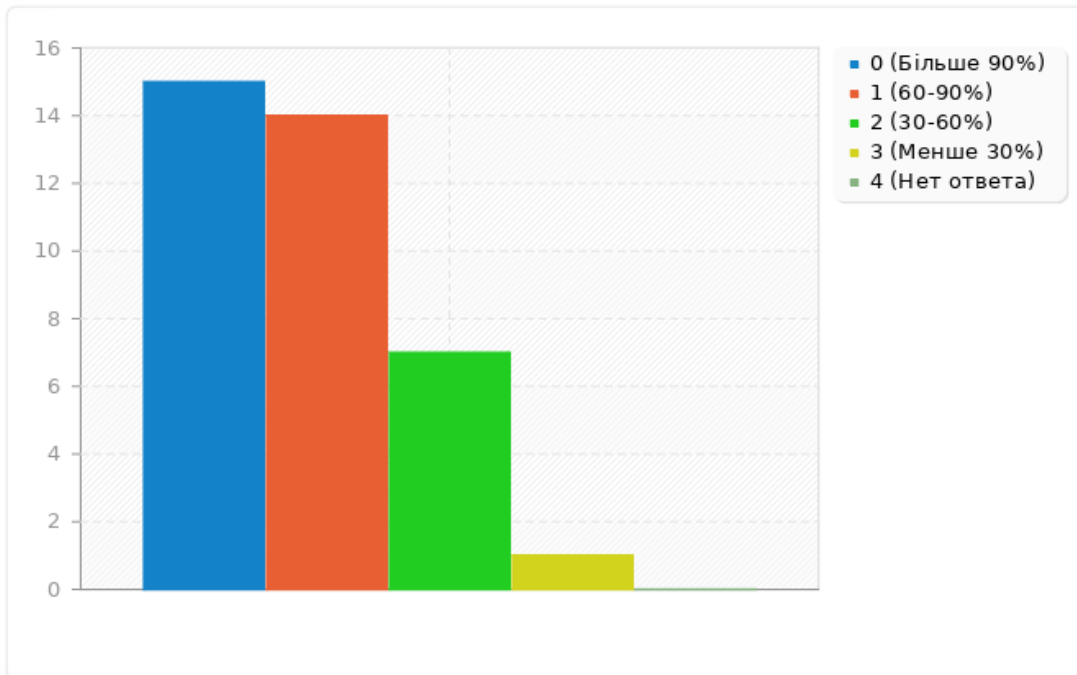
Обобщение о Р

Яку частку занять з дисципліни Ви особисто відвідали?

Ответ	Количество	Проценты
Більше 90% (A2)	15	40.54%
60-90% (A3)	14	37.84%
30-60% (A4)	7	18.92%
Менше 30% (A5)	1	2.70%
Нет ответа	0	0.00%

Обобщение о Р

Яку частку занять з дисципліни Ви особисто відвідали?



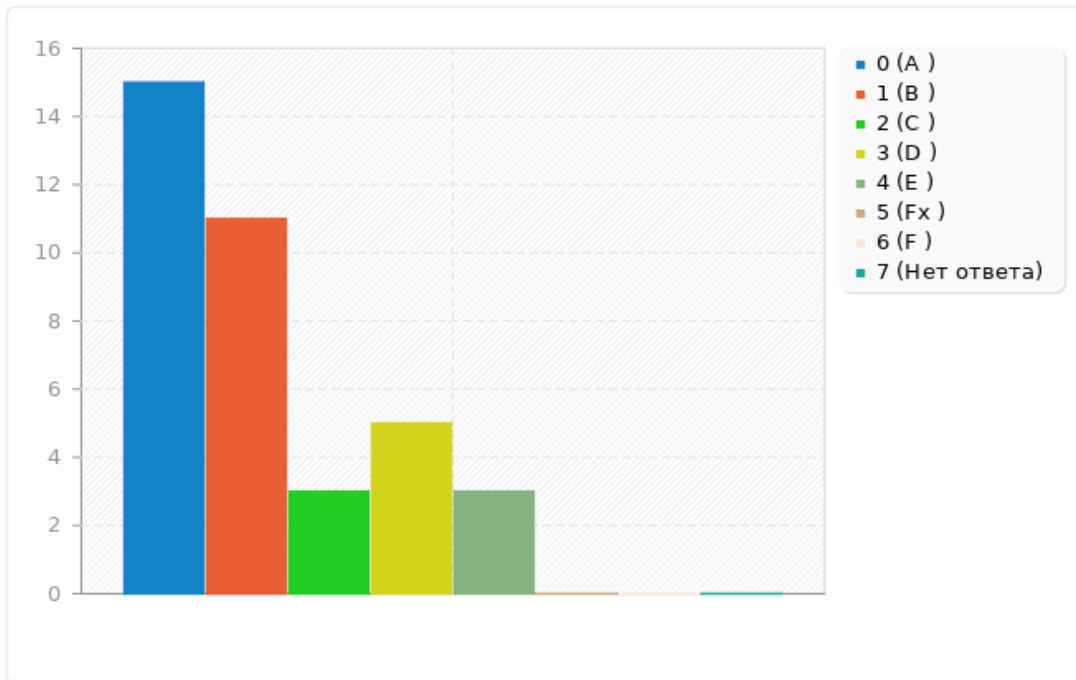
Обобщение о B

Яку оцінку за шкалою ECTS Ви отримали з цієї дисципліни?

Ответ	Количество	Проценты
A (A0)	15	40.54%
B (A1)	11	29.73%
C (A2)	3	8.11%
D (A3)	5	13.51%
E (A4)	3	8.11%
Fx (A5)	0	0.00%
F (A6)	0	0.00%
Нет ответа	0	0.00%

Обобщение о В

Яку оцінку за шкалою ECTS Ви отримали з цієї дисципліни?



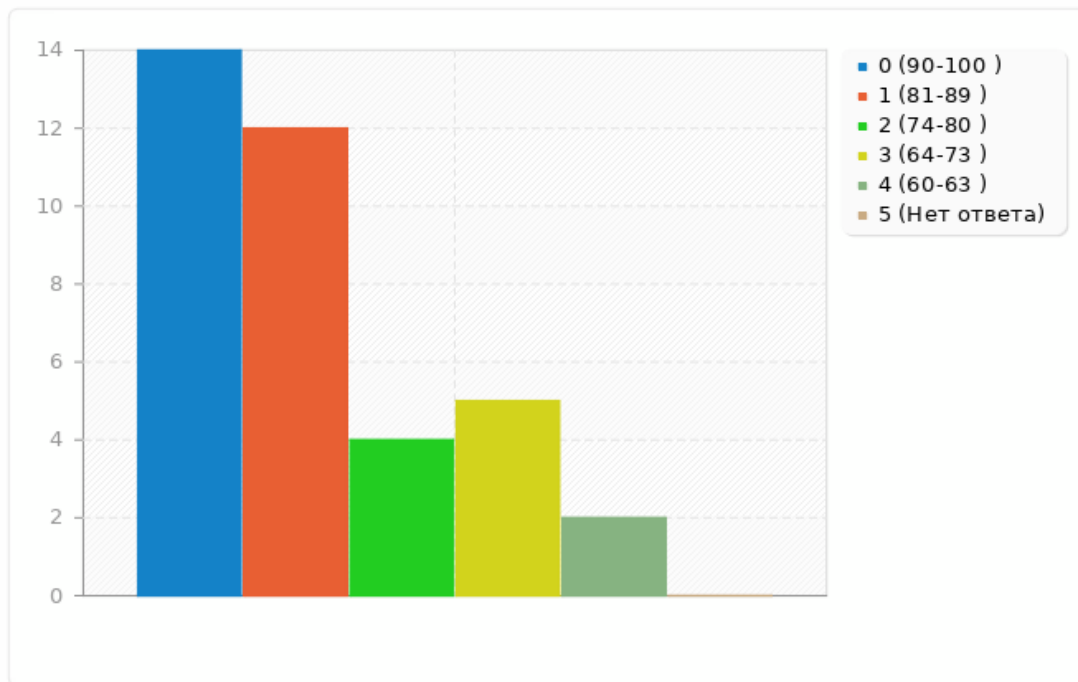
Обобщение о ВА

Ваш середній бал за весь період навчання?

Ответ	Количество	Проценты
90-100 (A0)	14	37.84%
81-89 (A1)	12	32.43%
74-80 (A2)	4	10.81%
64-73 (A3)	5	13.51%
60-63 (A4)	2	5.41%
Нет ответа	0	0.00%

Обобщение о ВА

Ваш середній бал за весь період навчання?



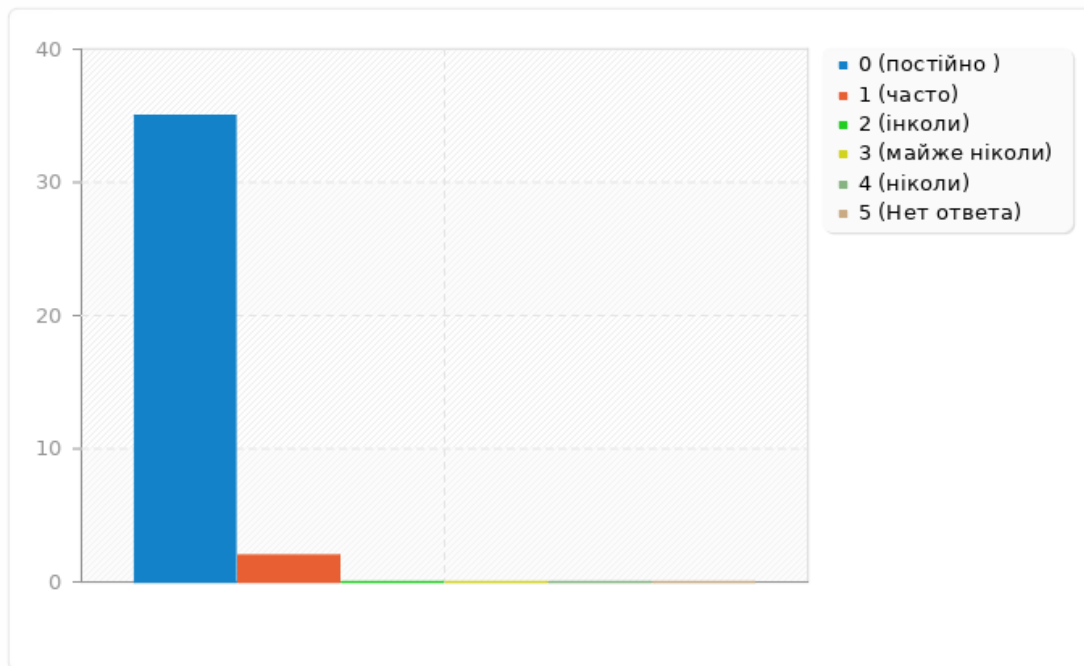
Обобщение о E1

Викладач проводив заняття за допомогою онлайн-платформ (Google Classroom, Moodle-ЦДПУ, Вікі-ЦДПУ тощо) чи використовував власні онлайн-інструменти (LightSail, Edmodo, Socrative, E-learning, Kahoot або інші)

Ответ	Количество	Проценты
постійно (a1)	35	94.59%
часто (a2)	2	5.41%
інколи (a3)	0	0.00%
майже ніколи (a4)	0	0.00%
ніколи (a5)	0	0.00%
Нет ответа	0	0.00%

Обобщение о E1

Викладач проводив заняття за допомогою онлайн-платформ (Google Classroom, Moodle-ЦДПУ, Вікі-ЦДПУ тощо) чи використовував власні онлайн-інструменти (LightSail, Edmodo, Socrative, E-learning, Kahoot або інші)



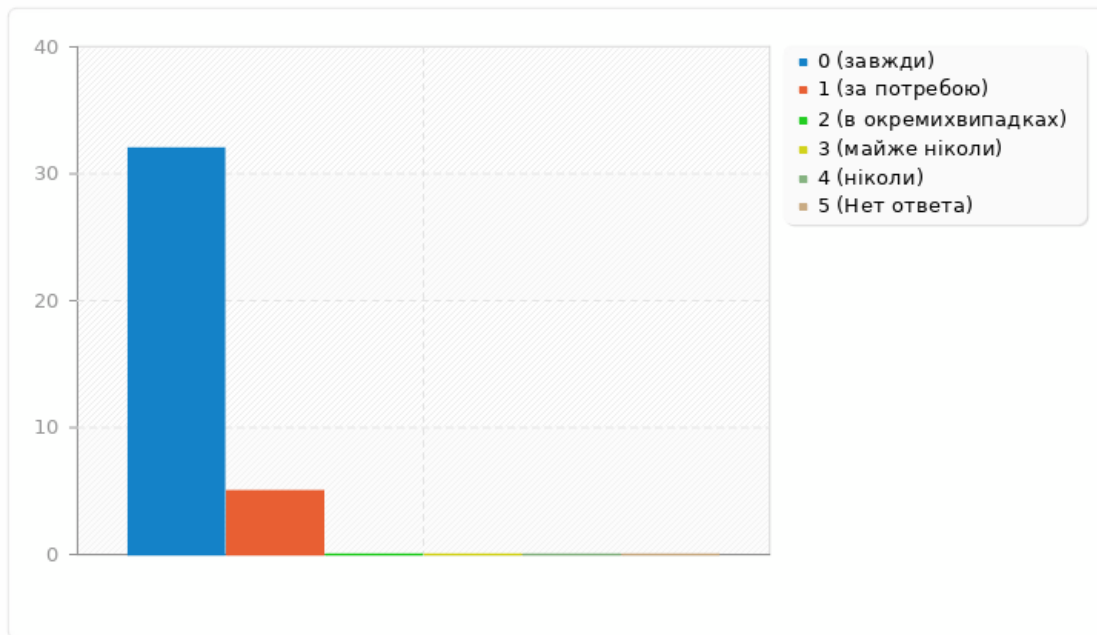
Обобщение о E2

Викладач застосовував інтерактивні форми проведення занять (мозковий штурм, активне залучення студентів до обговорення, тренінг, круглий стіл, кейс-метод тощо)

Ответ	Количество	Проценты
завжди (a1)	32	86.49%
за потребою (a2)	5	13.51%
в окремих випадках (a3)	0	0.00%
майже ніколи (a4)	0	0.00%
ніколи (a5)	0	0.00%
Нет ответа	0	0.00%

Обобщение о E2

Викладач застосовував інтерактивні форми проведення занять (мозковий штурм, активне залучення студентів до обговорення, тренінг, круглий стіл, кейс-метод тощо)



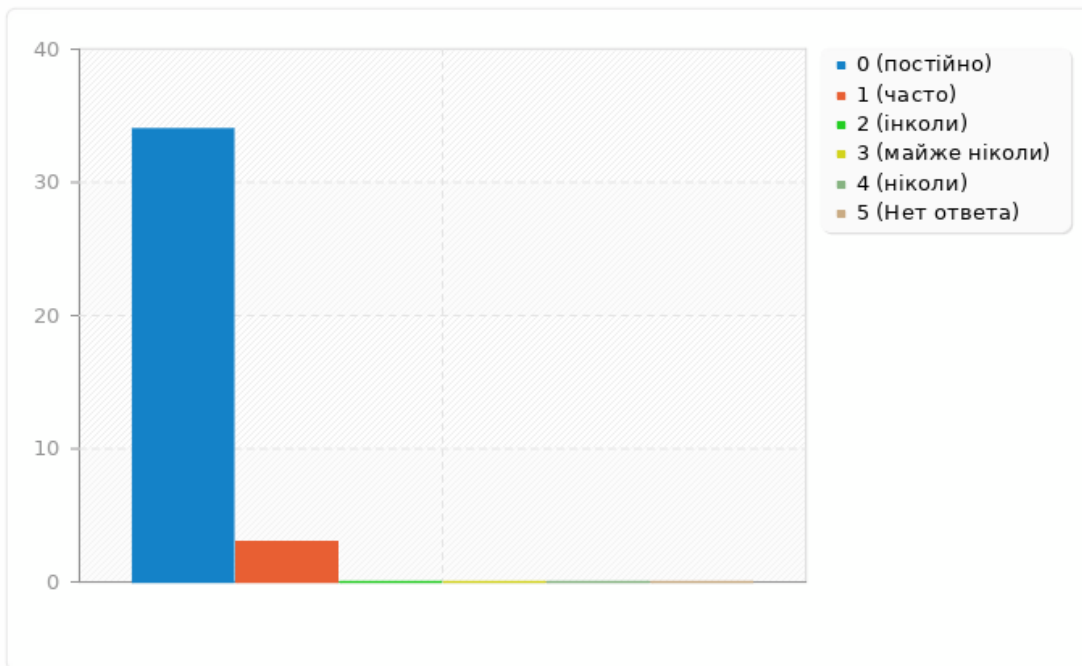
Обобщение о ЕЗ

Заняття проводилися із використанням мультимедійних засобів навчання, цифрової онлайн дошки, або іншого цифрового супроводу

Ответ	Количество	Проценты
постійно (a1)	34	91.89%
часто (a2)	3	8.11%
інколи (a3)	0	0.00%
майже ніколи (a4)	0	0.00%
ніколи (a5)	0	0.00%
Нет ответа	0	0.00%

Обобщение о ЕЗ

Заняття проводилися із використанням мультимедійних засобів навчання, цифрової онлайн дошки, або іншого цифрового супроводу



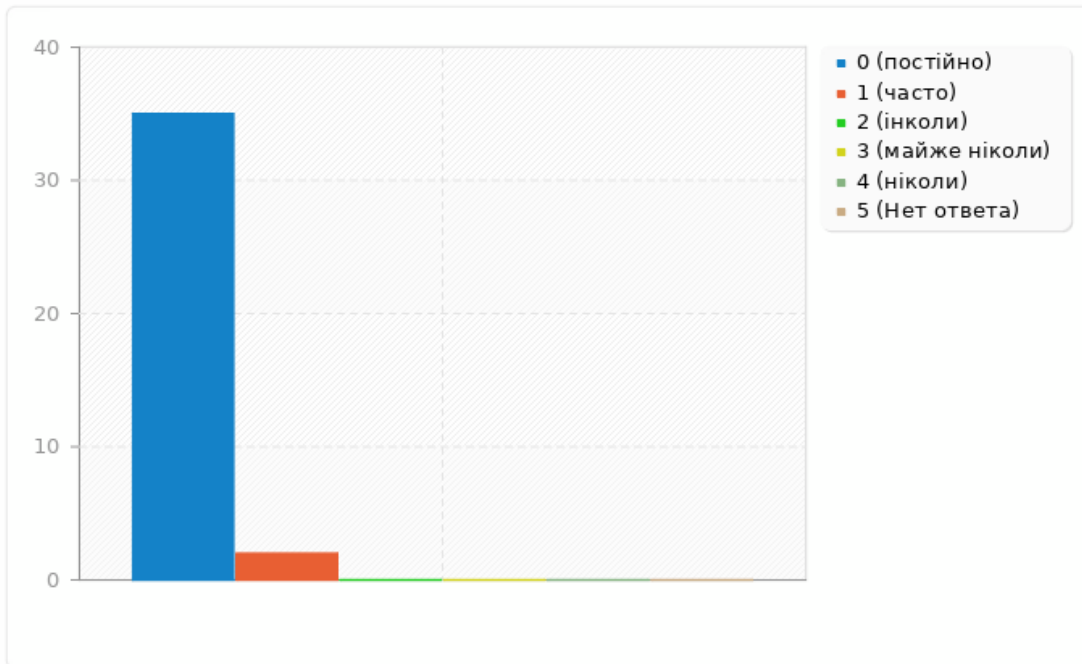
Обобщение о E4

Теоретичні та практичні знання, отримані під час вивчення дисципліни,
застосовувалися для виконання самостійної роботи

Ответ	Количество	Проценты
постійно (a1)	35	94.59%
часто (a2)	2	5.41%
інколи (a3)	0	0.00%
майже ніколи (a4)	0	0.00%
ніколи (a5)	0	0.00%
Нет ответа	0	0.00%

Обобщение о E4

Теоретичні та практичні знання, отримані під час вивчення дисципліни, застосовувалися для виконання самостійної роботи



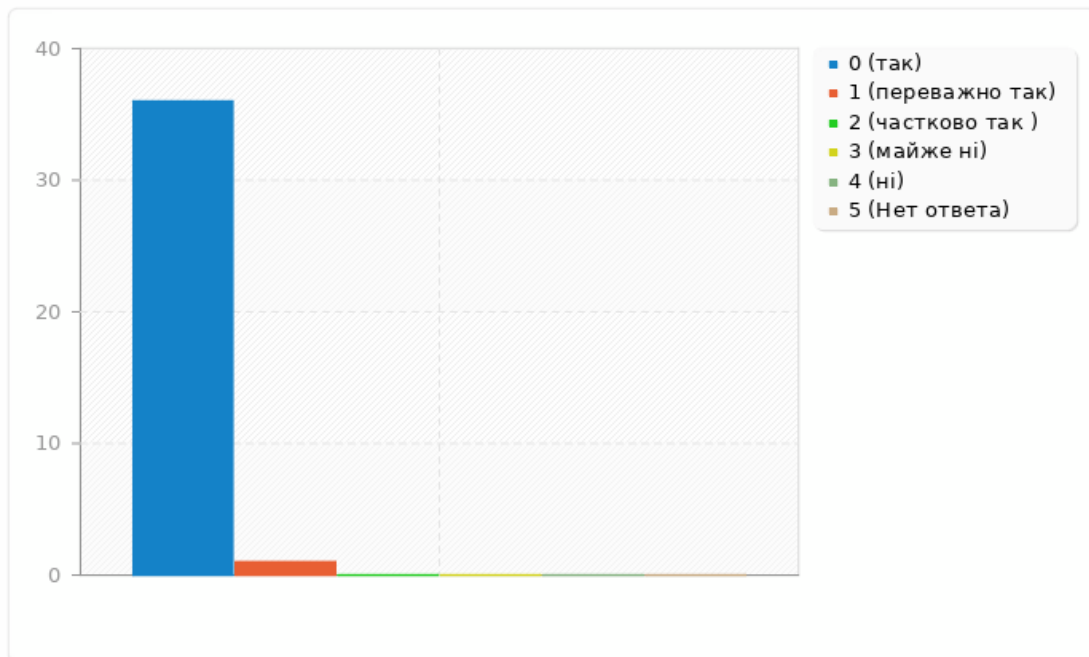
Обобщение о E5

Викладачем були чітко сформульовані вимоги та рекомендації до виконання самостійної роботи

Ответ	Количество	Проценты
так (a1)	36	97.30%
переважно так (a2)	1	2.70%
частково так (a3)	0	0.00%
майже ні (a4)	0	0.00%
ні (a5)	0	0.00%
Нет ответа	0	0.00%

Обобщение о E5

Викладачем були чітко сформульовані вимоги та рекомендації до виконання самостійної роботи



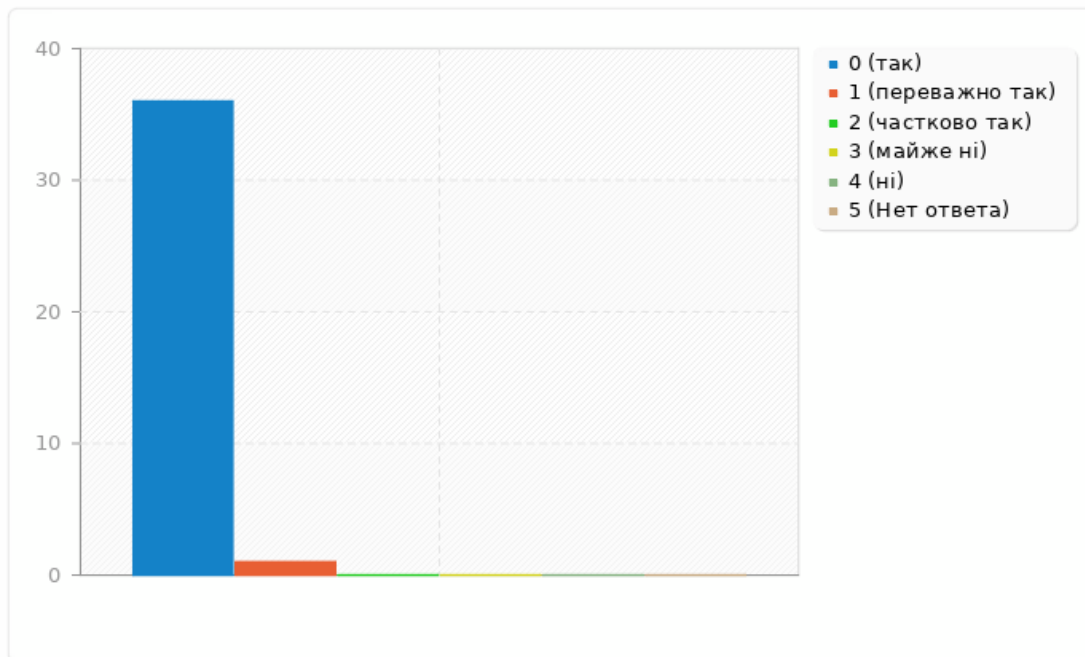
Обобщение о Е6

Під час роботи над навчальною дисципліною завжди була можливість консультуватися з викладачем

Ответ	Количество	Проценты
так (a1)	36	97.30%
переважно так (a2)	1	2.70%
частково так (a3)	0	0.00%
майже ні (a4)	0	0.00%
ні (a5)	0	0.00%
Нет ответа	0	0.00%

Обобщение о Е6

Під час роботи над навчальною дисципліною завжди була можливість консультуватися з викладачем



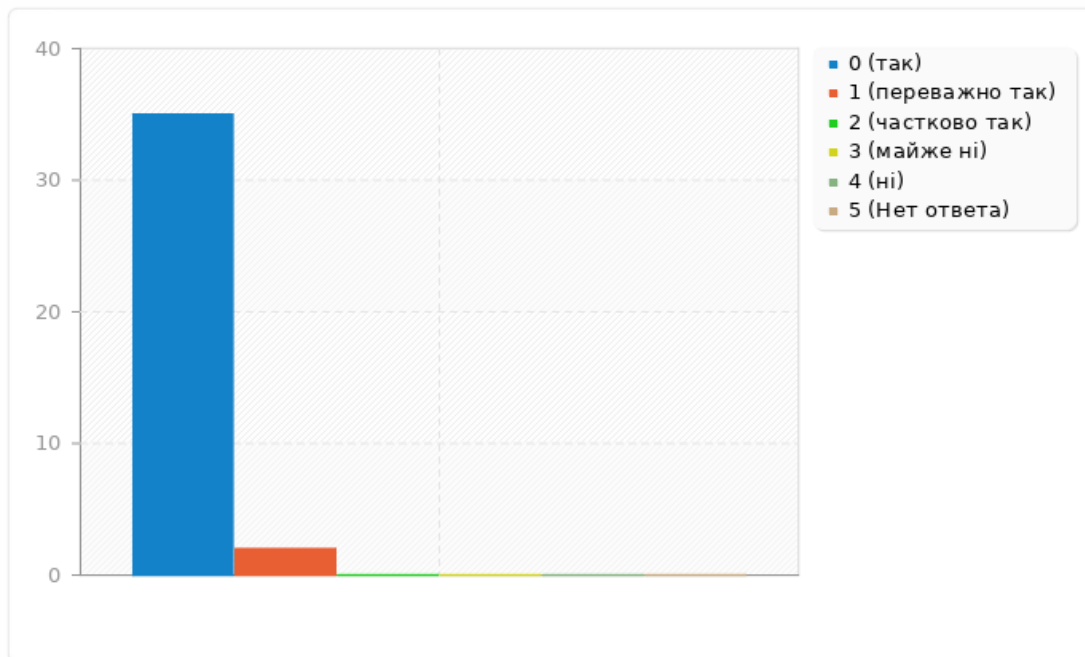
Обобщение о E7

Для виконання самостійної роботи викладач надавав методичні рекомендації щодо її виконання (список літератури, Інтернет-ресурси, зокрема, зразки виконання та оформлення типових завдань та інше)

Ответ	Количество	Проценты
так (a1)	35	94.59%
переважно так (a2)	2	5.41%
частково так (a3)	0	0.00%
майже ні (a4)	0	0.00%
ні (a5)	0	0.00%
Нет ответа	0	0.00%

Обобщение о E7

Для виконання самостійної роботи викладач надавав методичні рекомендації щодо її виконання (список літератури, Інтернет-ресурси, зокрема, зразки виконання та оформлення типових завдань та інше)



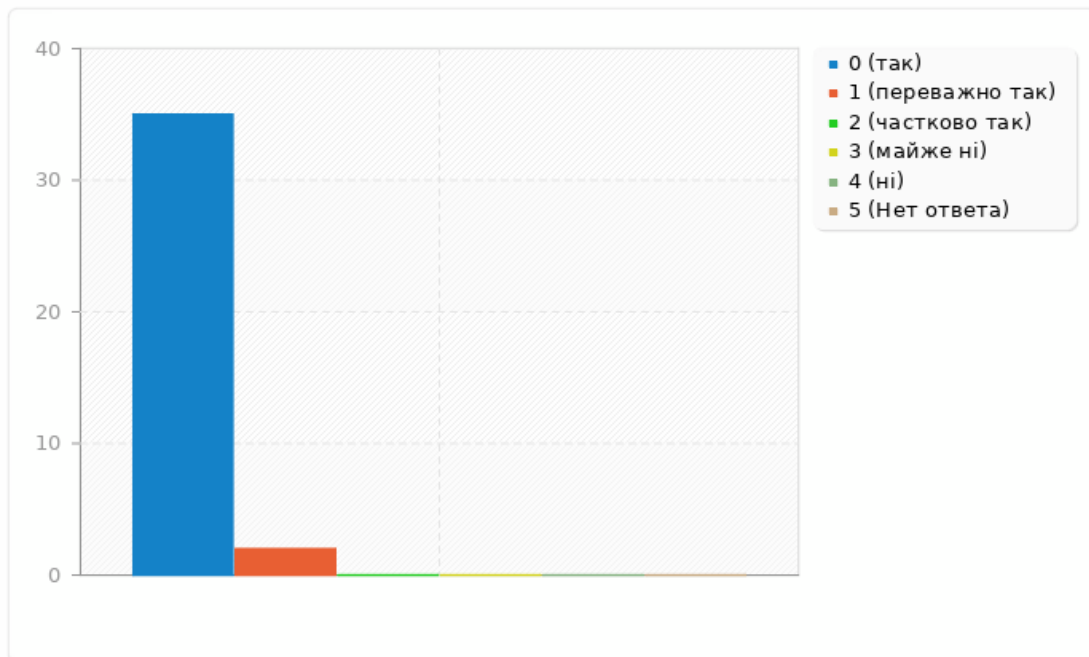
Обобщение о E8

Викладач зрозуміло пояснював матеріал, коментував складні моменти, виділяв головне у темі

Ответ	Количество	Проценты
так (a1)	35	94.59%
переважно так (a2)	2	5.41%
частково так (a3)	0	0.00%
майже ні (a4)	0	0.00%
ні (a5)	0	0.00%
Нет ответа	0	0.00%

Обобщение о E8

Викладач зрозуміло пояснював матеріал, коментував складні моменти, виділяв головне у темі



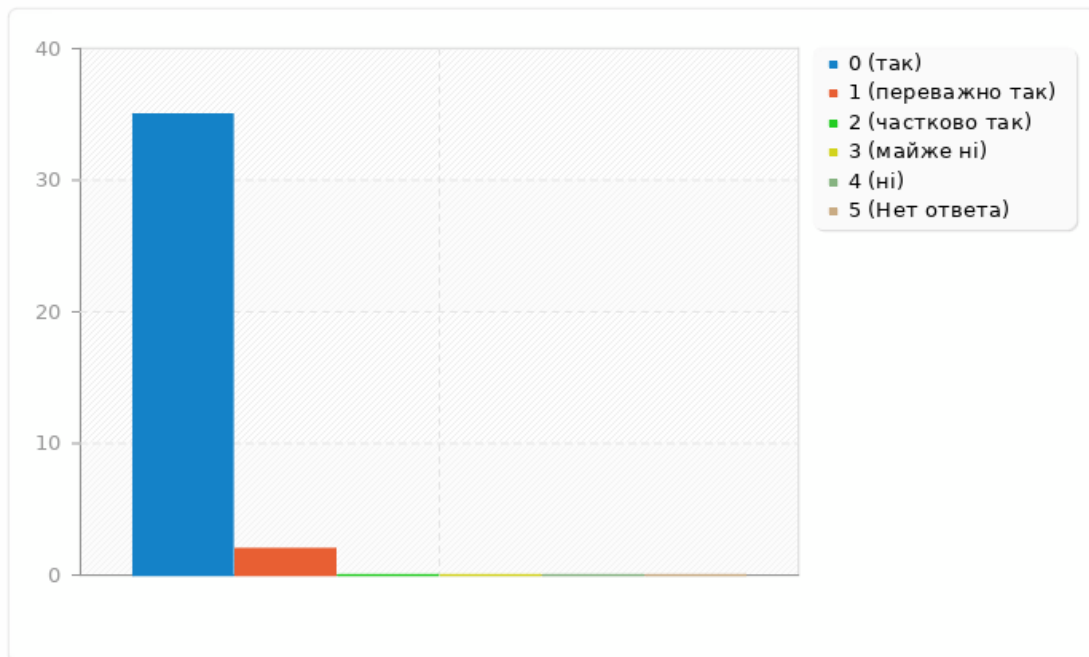
Обобщение о E9

Викладач вільно, змістовно та зрозуміло відповідав на питання студентів, наводив приклади

Ответ	Количество	Проценты
так (a1)	35	94.59%
переважно так (a2)	2	5.41%
частково так (a3)	0	0.00%
майже ні (a4)	0	0.00%
ні (a5)	0	0.00%
Нет ответа	0	0.00%

Обобщение о Е9

Викладач вільно, змістовно та зрозуміло відповідав на питання студентів, наводив приклади



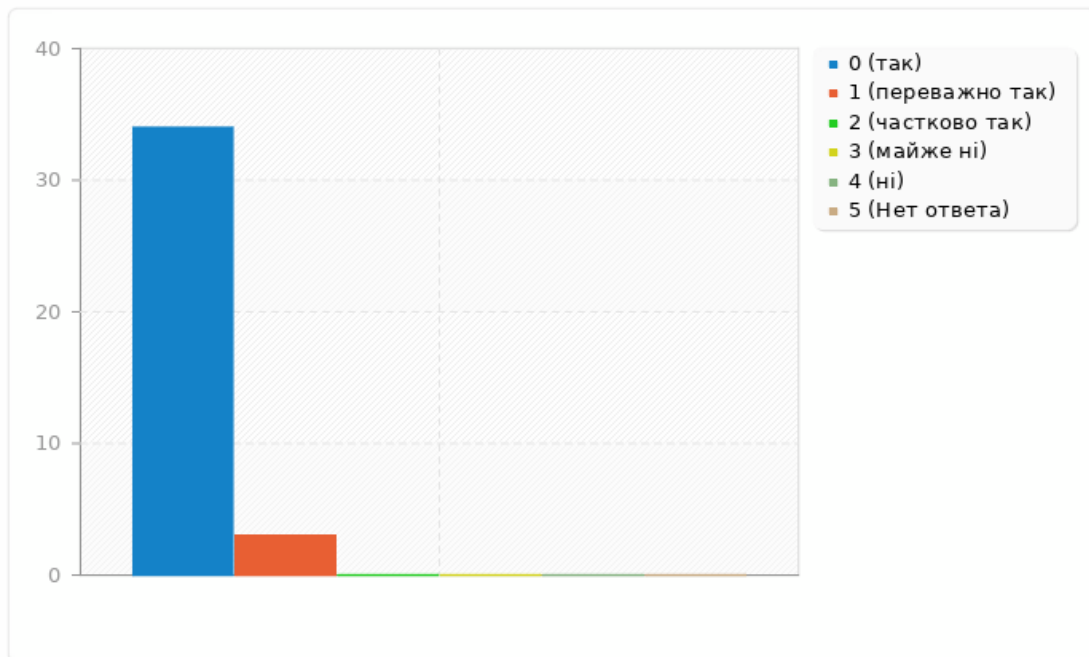
Обобщение о E10

Викладач подавав навчальний матеріал у контексті майбутньої професійної діяльності

Ответ	Количество	Проценты
так (a1)	34	91.89%
переважно так (a2)	3	8.11%
частково так (a3)	0	0.00%
майже ні (a4)	0	0.00%
ні (a5)	0	0.00%
Нет ответа	0	0.00%

Обобщение о E10

Викладач подавав навчальний матеріал у контексті майбутньої професійної діяльності



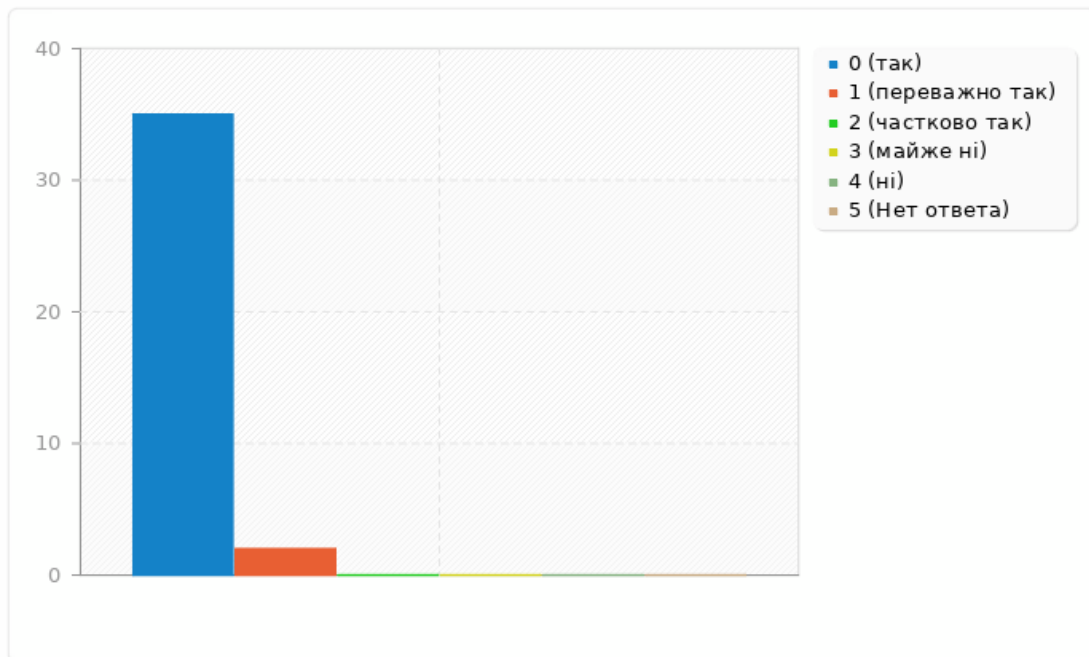
Обобщение о E11

Викладач чітко визначив на початку вивчення дисципліни види та терміни виконання завдань, критерії та норми їїнього оцінювання. Дотримувався вищесказаного.

Ответ	Количество	Проценты
так (a1)	35	94.59%
переважно так (a2)	2	5.41%
частково так (a3)	0	0.00%
майже ні (a4)	0	0.00%
ні (a5)	0	0.00%
Нет ответа	0	0.00%

Обобщение о E11

Викладач чітко визначив на початку вивчення дисципліни види та терміни виконання завдань, критерії та норми її оцінювання. Дотримувался вищесказаного.



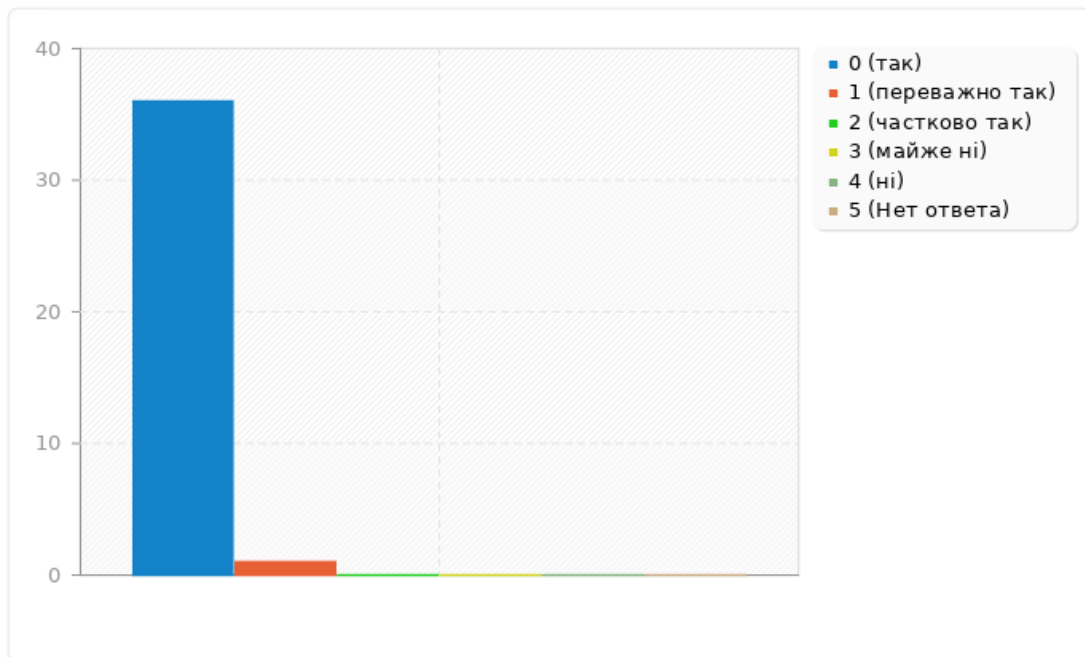
Обобщение о E12

Викладач ставився до всіх студентів коректно і толерантно

Ответ	Количество	Проценты
так (a1)	36	97.30%
переважно так (a2)	1	2.70%
частково так (a3)	0	0.00%
майже ні (a4)	0	0.00%
ні (a5)	0	0.00%
Нет ответа	0	0.00%

Обобщение о E12

Викладач ставився до всіх студентів коректно і толерантно



Обобщение о Р1

Зазначте, що саме Вам сподобалось/несподобалось під час вивчення дисципліни:

Ответ	Количество	Проценты
Ответ	1	2.70%
Нет ответа	36	97.30%

ID	Ответ
4	Сподобалось все!

Обобщение о Р2

Подайте пропозиції щодо підвищення якості викладання дисципліни:

Ответ	Количество	Проценты
Ответ	1	2.70%
Нет ответа	36	97.30%

ID	Ответ
4	Куди ще підвищувати?

Обобщение о М

Ваша загальна оцінка роботи викладача з цієї дисципліни

Ответ	Количество	Проценты
Дуже добре (a1)	37	100.00%
Добре (a2)	0	0.00%
Задовільно (a3)	0	0.00%
Погано (a4)	0	0.00%
Дуже погано (a5)	0	0.00%
Нет ответа	0	0.00%

Обобщение о М

Ваша загальна оцінка роботи викладача з цієї дисципліни

