

---

## Результаты

### Опрос 816144

---

|                                       |         |
|---------------------------------------|---------|
| Количество записей в текущем запросе: | 33      |
| Всего записей в опросе:               | 33      |
| Доля в процентах от общего:           | 100.00% |

---

## Обобщение о S

### Дисципліна

---

| Ответ   | Количество | Проценты |
|---|------------|----------|
| Інженерна та комп'ютерна графіка (A2)   | 5          | 15.15%   |
| Інформатика та обчислювальна техніка (з практикумом розв'язування задач з інформатики) (A3) | 4          | 12.12%   |
| Комп'ютерні мережі та захист даних (A4)   | 5          | 15.15%   |
| Комп'ютерне документоведення (A5)   | 6          | 18.18%   |
| Прикладне та Web-програмування (A6)   | 10         | 30.30%   |
| Комп'ютерно-аналітична діяльність (A7)  | 3          | 9.09%    |
| Нет ответа  | 0          | 0.00%    |

---

## Обобщение о F

### Вид навчального заняття

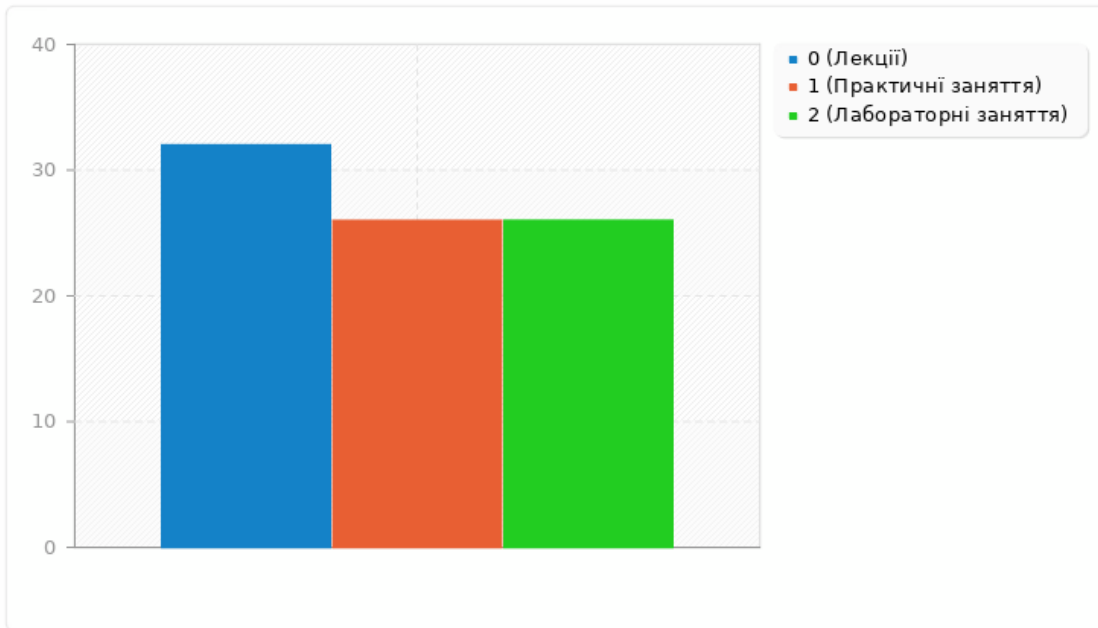
---

| <b>Ответ</b>                | <b>Количество</b> | <b>Проценты</b> |
|-----------------------------|-------------------|-----------------|
| Лекції (SQ002)              | 32                | 96.97%          |
| Практичні заняття (SQ003)   | 26                | 78.79%          |
| Лабораторні заняття (SQ004) | 26                | 78.79%          |

## Обобщение о F

### Вид навчального заняття

---



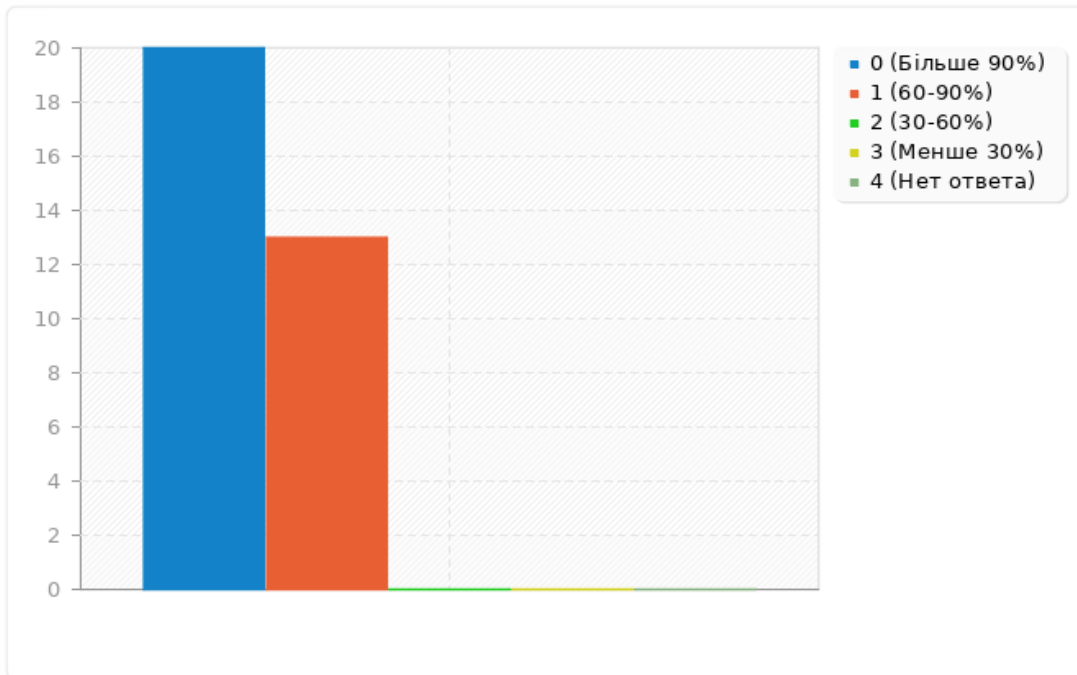
## Обобщение о Р

Яку частку занять з дисципліни Ви особисто відвідали?

| Ответ           | Количество | Проценты |
|-----------------|------------|----------|
| Більше 90% (A2) | 20         | 60.61%   |
| 60-90% (A3)     | 13         | 39.39%   |
| 30-60% (A4)     | 0          | 0.00%    |
| Менше 30% (A5)  | 0          | 0.00%    |
| Нет ответа      | 0          | 0.00%    |

## Обобщение о Р

Яку частку занять з дисципліни Ви особисто відвідали?

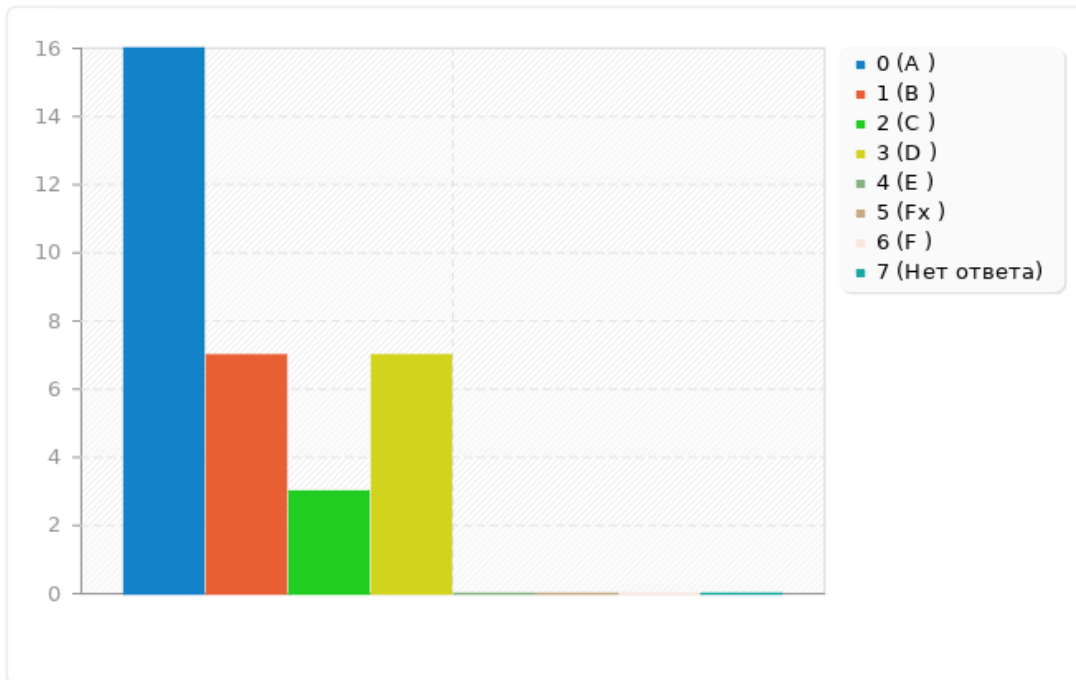


**Обобщение о B****Яку оцінку за шкалою ECTS Ви отримали з цієї дисципліни?**

| <b>Ответ</b> | <b>Количество</b> | <b>Проценты</b> |
|--------------|-------------------|-----------------|
| A (A0)       | 16                | 48.48%          |
| B (A1)       | 7                 | 21.21%          |
| C (A2)       | 3                 | 9.09%           |
| D (A3)       | 7                 | 21.21%          |
| E (A4)       | 0                 | 0.00%           |
| Fx (A5)      | 0                 | 0.00%           |
| F (A6)       | 0                 | 0.00%           |
| Нет ответа   | 0                 | 0.00%           |

## Обобщение о В

Яку оцінку за шкалою ECTS Ви отримали з цієї дисципліни?





---

## Обобщение о ВА

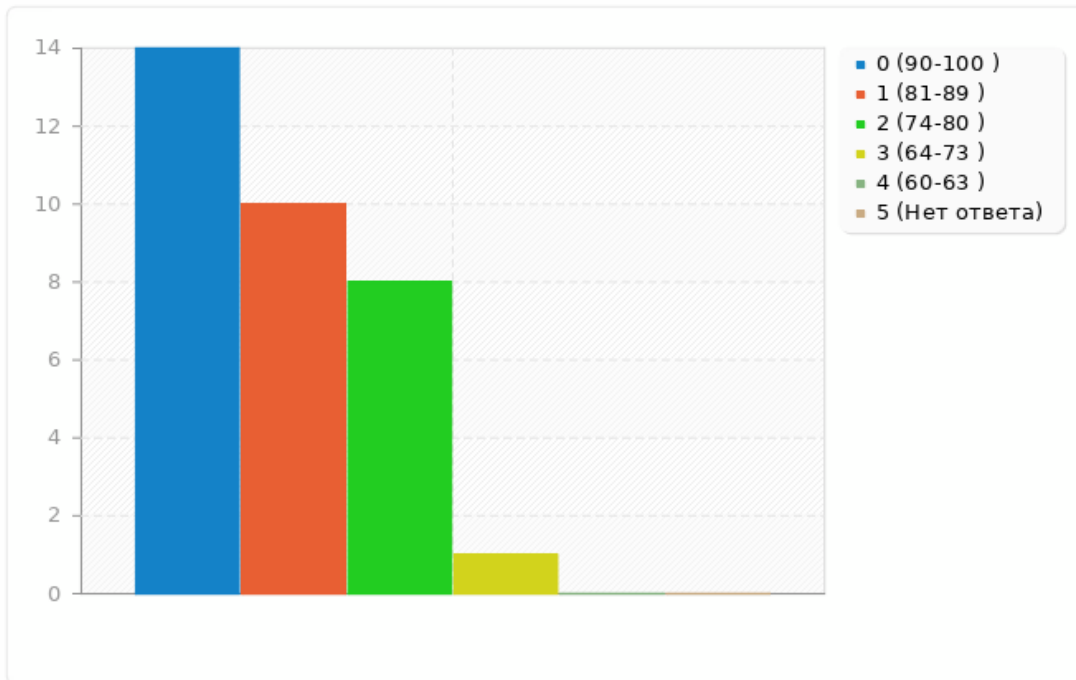
Ваш середній бал за весь період навчання?

---

| <b>Ответ</b> | <b>Количество</b> | <b>Проценты</b> |
|--------------|-------------------|-----------------|
| 90-100 (A0)  | 14                | 42.42%          |
| 81-89 (A1)   | 10                | 30.30%          |
| 74-80 (A2)   | 8                 | 24.24%          |
| 64-73 (A3)   | 1                 | 3.03%           |
| 60-63 (A4)   | 0                 | 0.00%           |
| Нет ответа   | 0                 | 0.00%           |

## Обобщение о ВА

Ваш середній бал за весь період навчання?



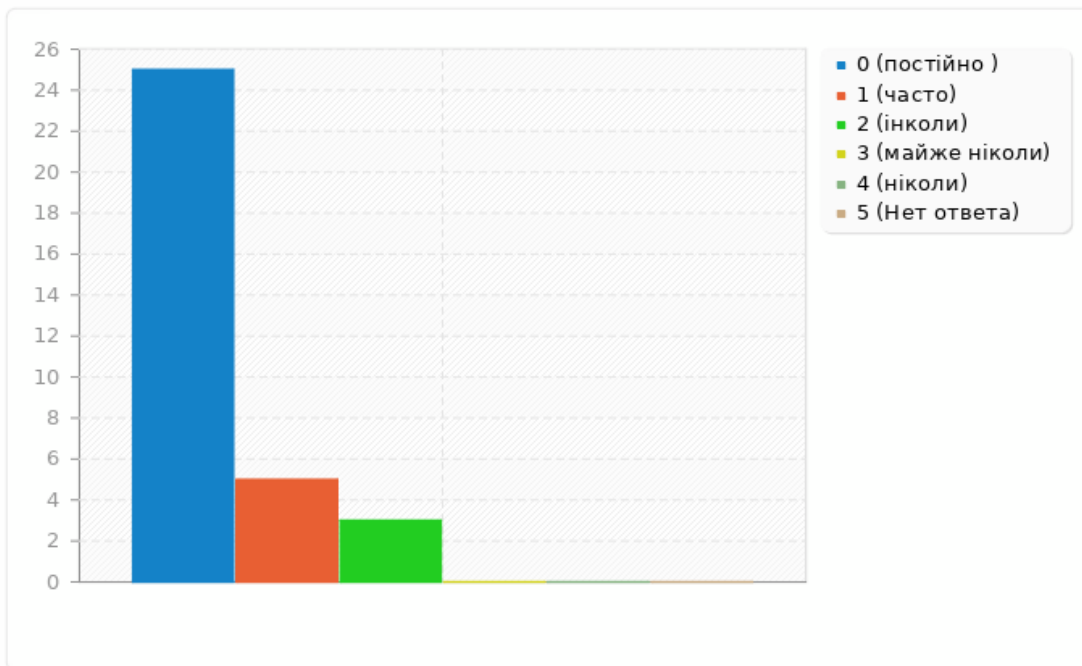
## Обобщение о E1

Викладач проводив заняття за допомогою онлайн-платформ (Google Classroom, Moodle-ЦДПУ, Вікі-ЦДПУ тощо) чи використовував власні онлайн-інструменти (LightSail, Edmodo, Socrative, E-learning, Kahoot або інші)

| Ответ             | Количество | Проценты |
|-------------------|------------|----------|
| постійно (a1)     | 25         | 75.76%   |
| часто (a2)        | 5          | 15.15%   |
| інколи (a3)       | 3          | 9.09%    |
| майже ніколи (a4) | 0          | 0.00%    |
| ніколи (a5)       | 0          | 0.00%    |
| Нет ответа        | 0          | 0.00%    |

## Обобщение о E1

Викладач проводив заняття за допомогою онлайн-платформ (Google Classroom, Moodle-ЦДПУ, Вікі-ЦДПУ тощо) чи використовував власні онлайн-інструменти (LightSail, Edmodo, Socrative, E-learning, Kahoot або інші)



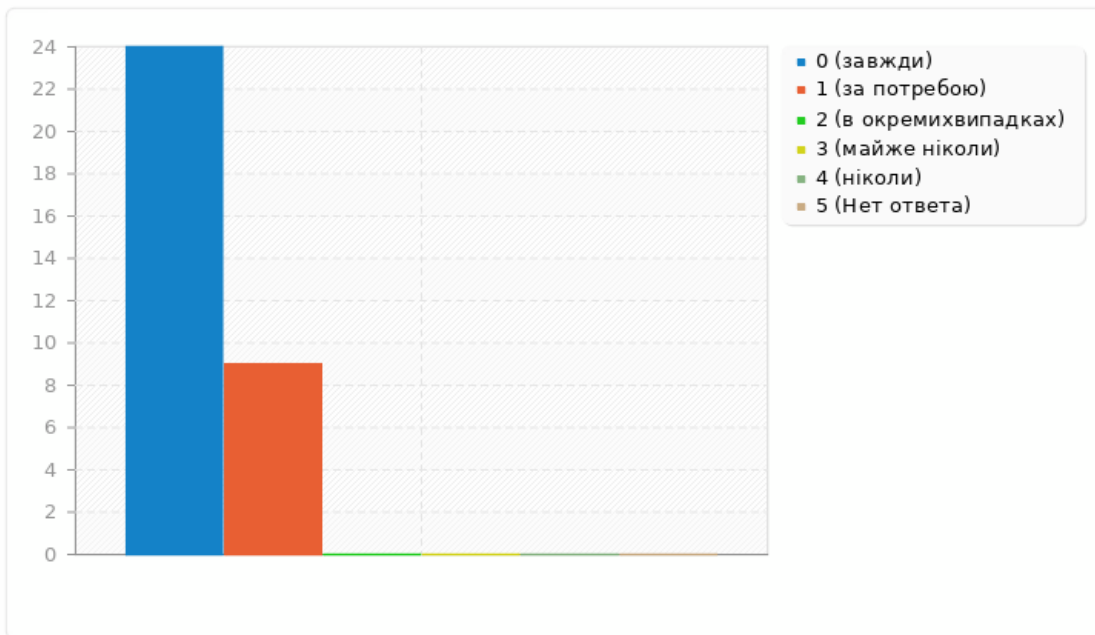
## Обобщение о E2

Викладач застосовував інтерактивні форми проведення занять (мозковий штурм, активне залучення студентів до обговорення, тренінг, круглий стіл, кейс-метод тощо)

| Ответ                   | Количество | Проценты |
|-------------------------|------------|----------|
| завжди (a1)             | 24         | 72.73%   |
| за потребою (a2)        | 9          | 27.27%   |
| в окремих випадках (a3) | 0          | 0.00%    |
| майже ніколи (a4)       | 0          | 0.00%    |
| ніколи (a5)             | 0          | 0.00%    |
| Нет ответа              | 0          | 0.00%    |

## Обобщение о E2

Викладач застосовував інтерактивні форми проведення занять (мозковий штурм, активне залучення студентів до обговорення, тренінг, круглий стіл, кейс-метод тощо)



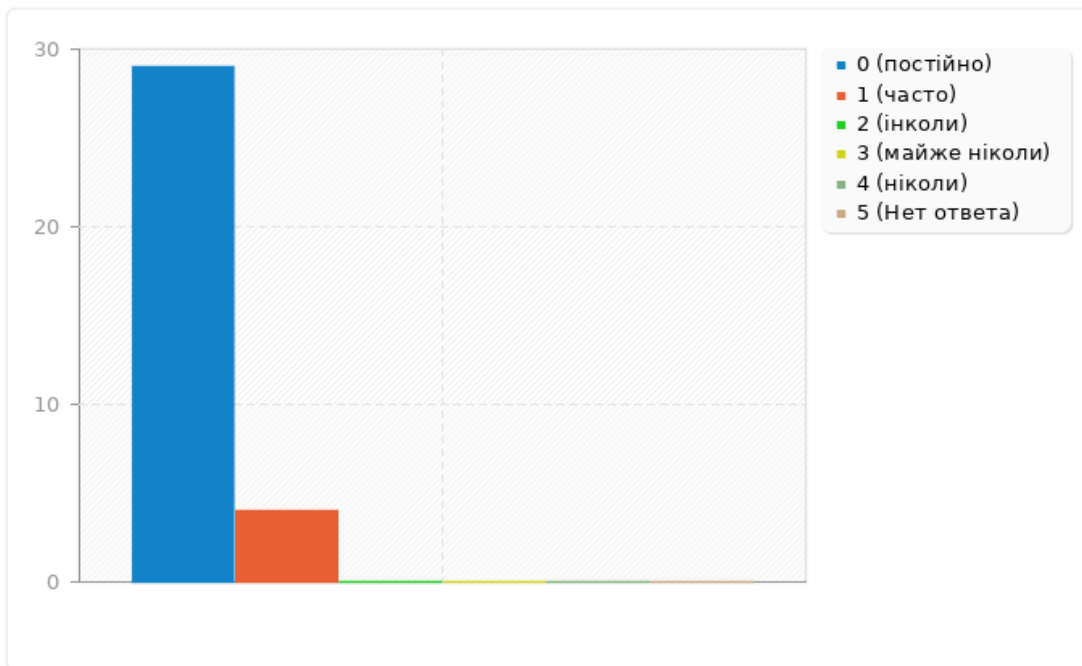
## Обобщение о ЕЗ

Заняття проводилися із використанням мультимедійних засобів навчання, цифрової онлайн дошки, або іншого цифрового супроводу

| Ответ             | Количество | Проценты |
|-------------------|------------|----------|
| постійно (a1)     | 29         | 87.88%   |
| часто (a2)        | 4          | 12.12%   |
| інколи (a3)       | 0          | 0.00%    |
| майже ніколи (a4) | 0          | 0.00%    |
| ніколи (a5)       | 0          | 0.00%    |
| Нет ответа        | 0          | 0.00%    |

## Обобщение о ЕЗ

Заняття проводилися із використанням мультимедійних засобів навчання, цифрової онлайн дошки, або іншого цифрового супроводу





## Обобщение о E4

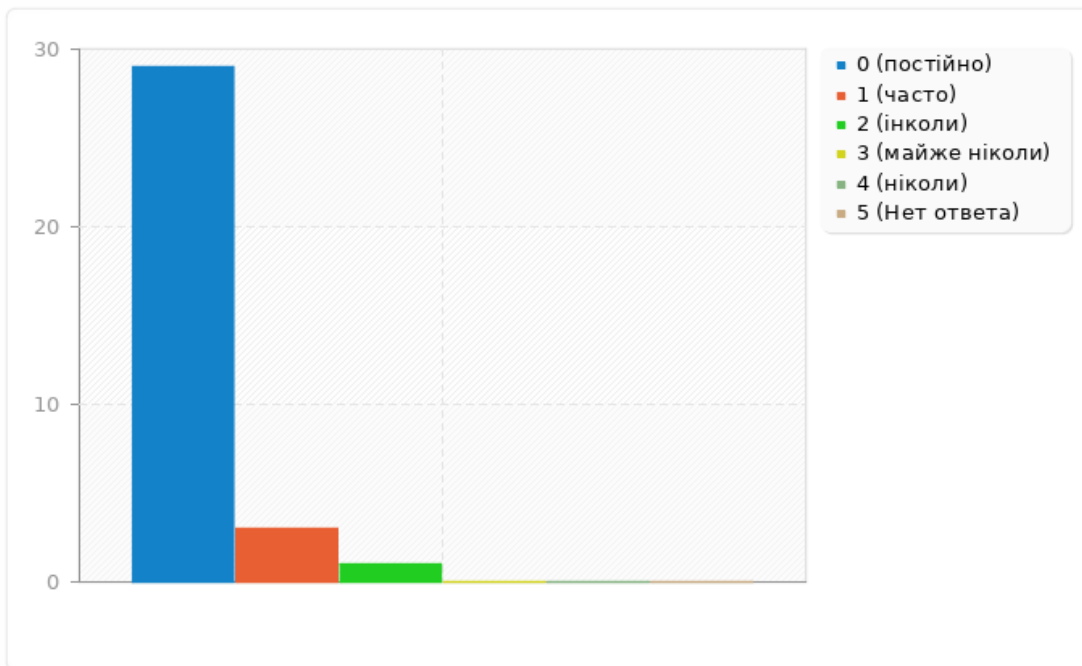
Теоретичні та практичні знання, отримані під час вивчення дисципліни,  
застосовувалися для виконання самостійної роботи

| Ответ             | Количество | Проценты |
|-------------------|------------|----------|
| постійно (a1)     | 29         | 87.88%   |
| часто (a2)        | 3          | 9.09%    |
| інколи (a3)       | 1          | 3.03%    |
| майже ніколи (a4) | 0          | 0.00%    |
| ніколи (a5)       | 0          | 0.00%    |
| Нет ответа        | 0          | 0.00%    |

## Обобщение о E4

Теоретичні та практичні знання, отримані під час вивчення дисципліни,  
застосовувалися для виконання самостійної роботи

---



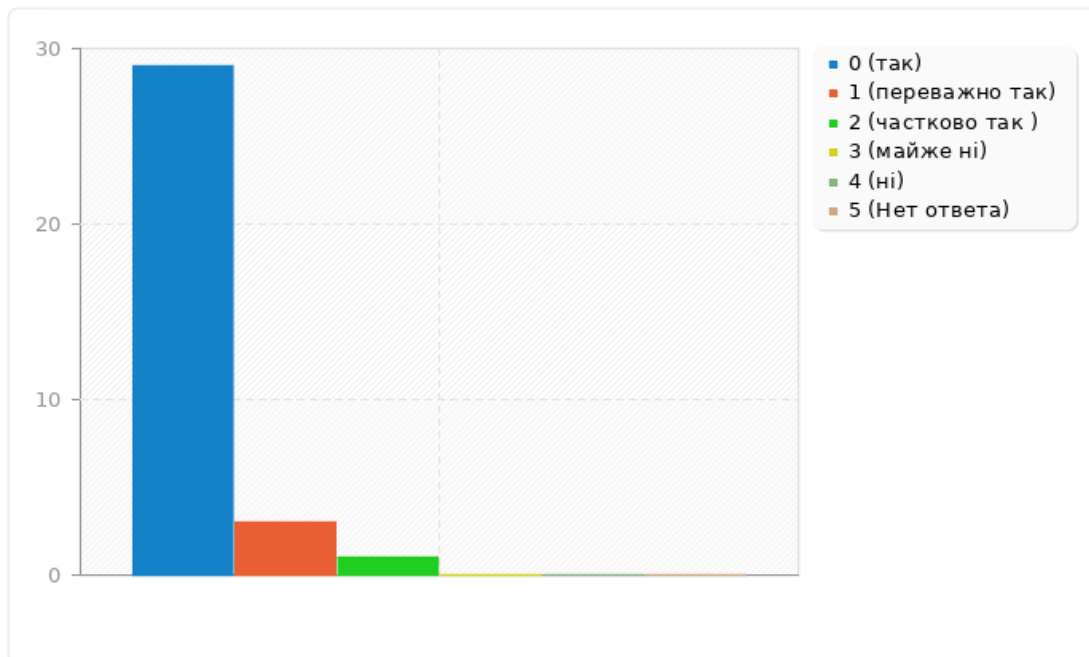
## Обобщение о E5

Викладачем були чітко сформульовані вимоги та рекомендації до виконання самостійної роботи

| Ответ              | Количество | Проценты |
|--------------------|------------|----------|
| так (a1)           | 29         | 87.88%   |
| переважно так (a2) | 3          | 9.09%    |
| частково так (a3)  | 1          | 3.03%    |
| майже ні (a4)      | 0          | 0.00%    |
| ні (a5)            | 0          | 0.00%    |
| Нет ответа         | 0          | 0.00%    |

## Обобщение о E5

Викладачем були чітко сформульовані вимоги та рекомендації до виконання самостійної роботи



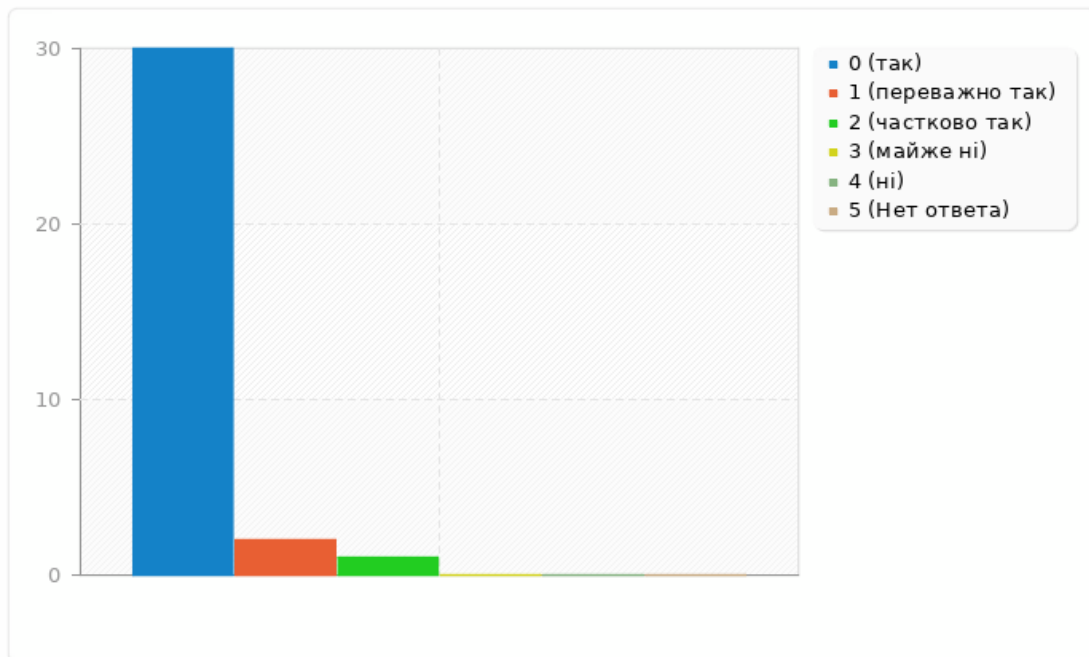
## Обобщение о Е6

Під час роботи над навчальною дисципліною завжди була можливість консультуватися з викладачем

| Ответ              | Количество | Проценты |
|--------------------|------------|----------|
| так (a1)           | 30         | 90.91%   |
| переважно так (a2) | 2          | 6.06%    |
| частково так (a3)  | 1          | 3.03%    |
| майже ні (a4)      | 0          | 0.00%    |
| ні (a5)            | 0          | 0.00%    |
| Нет ответа         | 0          | 0.00%    |

## Обобщение о Е6

Під час роботи над навчальною дисципліною завжди була можливість консультуватися з викладачем



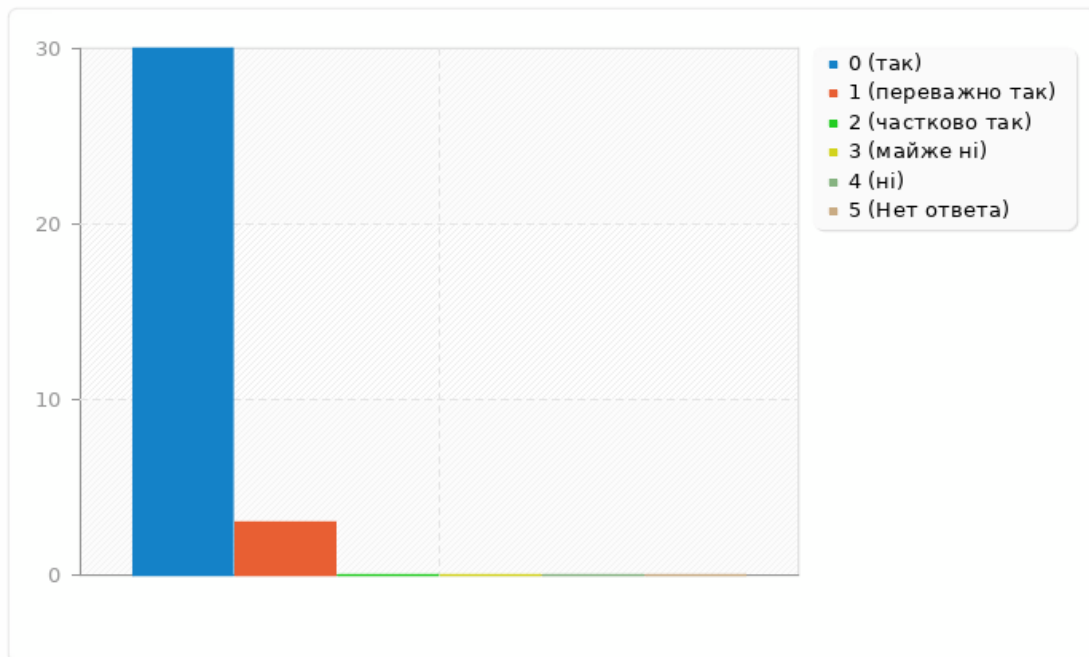
## Обобщение о E7

Для виконання самостійної роботи викладач надавав методичні рекомендації щодо її виконання (список літератури, Інтернет-ресурси, зокрема, зразки виконання та оформлення типових завдань та інше)

| Ответ              | Количество | Проценты |
|--------------------|------------|----------|
| так (a1)           | 30         | 90.91%   |
| переважно так (a2) | 3          | 9.09%    |
| частково так (a3)  | 0          | 0.00%    |
| майже ні (a4)      | 0          | 0.00%    |
| ні (a5)            | 0          | 0.00%    |
| Нет ответа         | 0          | 0.00%    |

## Обобщение о E7

Для виконання самостійної роботи викладач надавав методичні рекомендації щодо її виконання (список літератури, Інтернет-ресурси, зокрема, зразки виконання та оформлення типових завдань та інше)





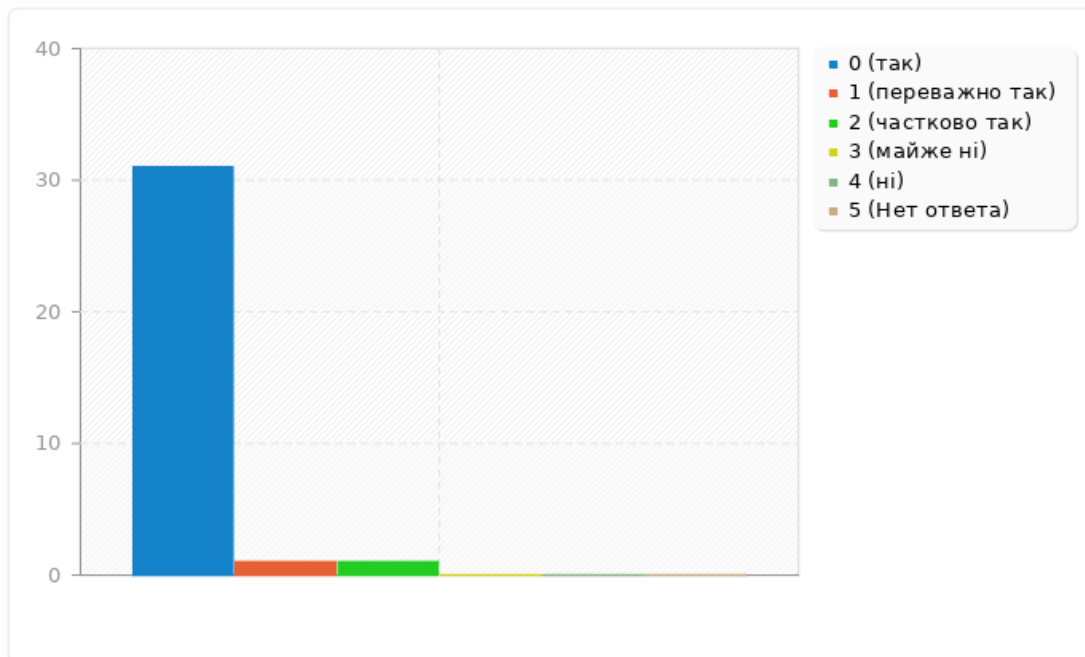
## Обобщение о E8

Викладач зрозуміло пояснював матеріал, коментував складні моменти, виділяв головне у темі

| Ответ              | Количество | Проценты |
|--------------------|------------|----------|
| так (a1)           | 31         | 93.94%   |
| переважно так (a2) | 1          | 3.03%    |
| частково так (a3)  | 1          | 3.03%    |
| майже ні (a4)      | 0          | 0.00%    |
| ні (a5)            | 0          | 0.00%    |
| Нет ответа         | 0          | 0.00%    |

## Обобщение о E8

Викладач зрозуміло пояснював матеріал, коментував складні моменти, виділяв головне у темі



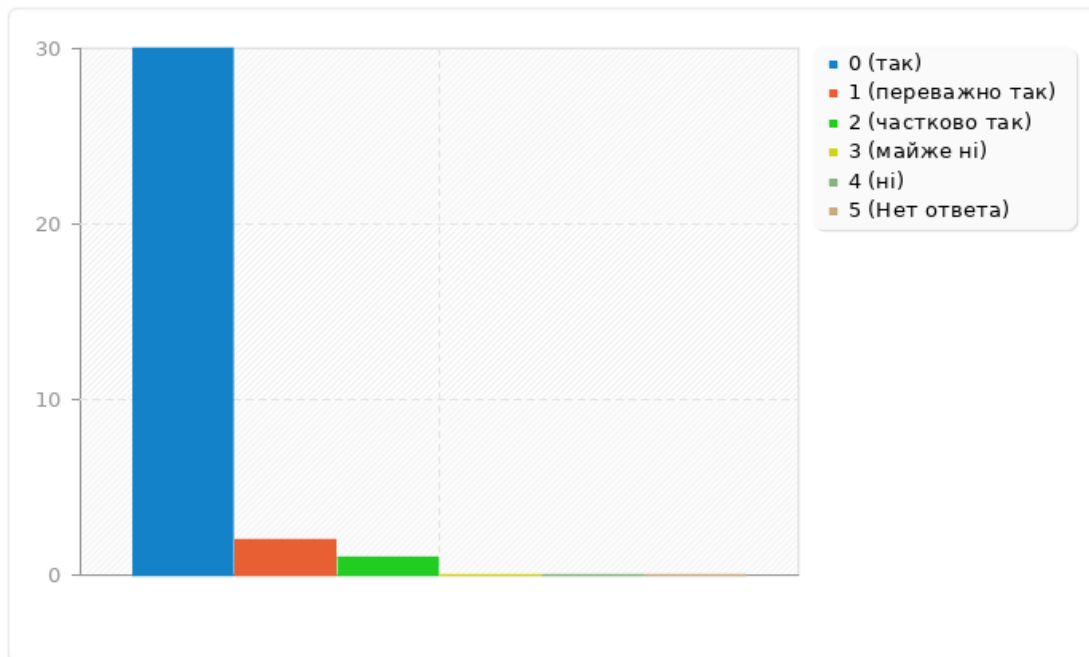
## Обобщение о Е9

Викладач вільно, змістовно та зрозуміло відповідав на питання студентів, наводив приклади

| Ответ              | Количество | Проценты |
|--------------------|------------|----------|
| так (a1)           | 30         | 90.91%   |
| переважно так (a2) | 2          | 6.06%    |
| частково так (a3)  | 1          | 3.03%    |
| майже ні (a4)      | 0          | 0.00%    |
| ні (a5)            | 0          | 0.00%    |
| Нет ответа         | 0          | 0.00%    |

## Обобщение о Е9

Викладач вільно, змістовно та зрозуміло відповідав на питання студентів, наводив приклади



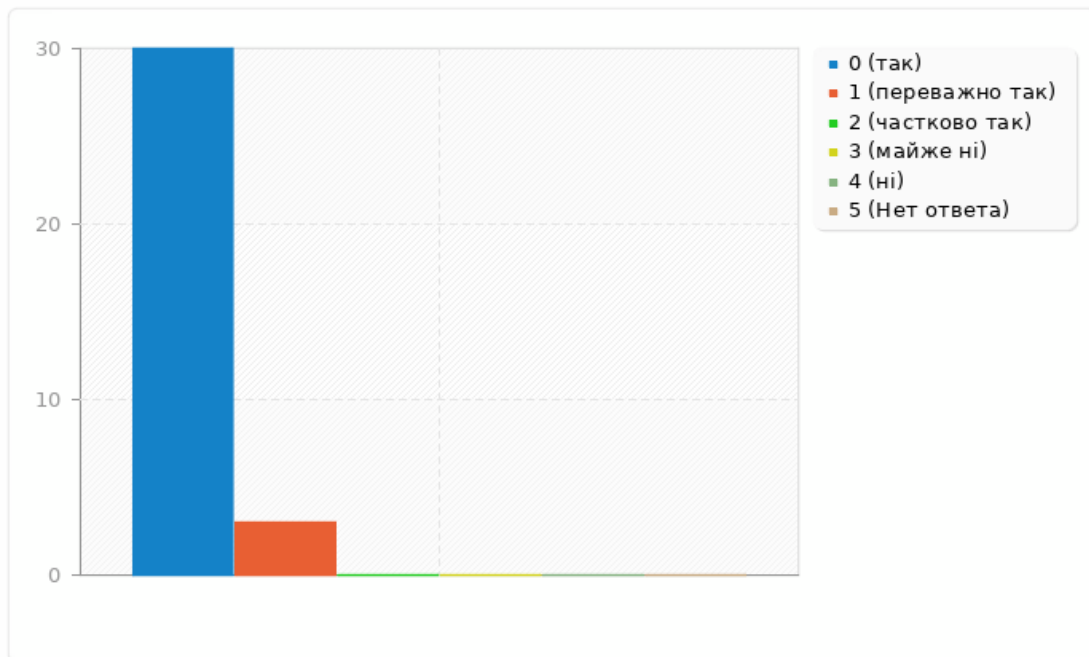
## Обобщение о E10

Викладач подавав навчальний матеріал у контексті майбутньої професійної діяльності

| Ответ              | Количество | Проценты |
|--------------------|------------|----------|
| так (a1)           | 30         | 90.91%   |
| переважно так (a2) | 3          | 9.09%    |
| частково так (a3)  | 0          | 0.00%    |
| майже ні (a4)      | 0          | 0.00%    |
| ні (a5)            | 0          | 0.00%    |
| Нет ответа         | 0          | 0.00%    |

## Обобщение о E10

Викладач подавав навчальний матеріал у контексті майбутньої професійної діяльності



## Обобщение о E11

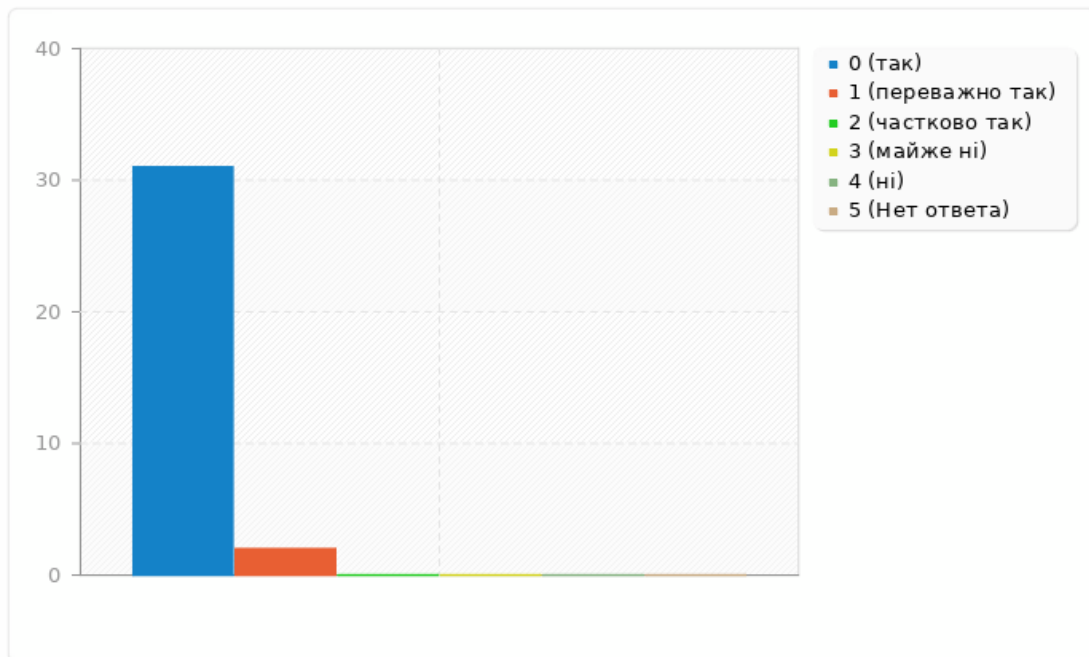
Викладач чітко визначив на початку вивчення дисципліни види та терміни виконання завдань, критерії та норми їїнього оцінювання. Дотримувався вищесказаного.

| Ответ              | Количество | Проценты |
|--------------------|------------|----------|
| так (a1)           | 31         | 93.94%   |
| переважно так (a2) | 2          | 6.06%    |
| частково так (a3)  | 0          | 0.00%    |
| майже ні (a4)      | 0          | 0.00%    |
| ні (a5)            | 0          | 0.00%    |
| Нет ответа         | 0          | 0.00%    |

## Обобщение о E11

Викладач чітко визначив на початку вивчення дисципліни види та терміни виконання завдань, критерії та норми їїнього оцінювання. Дотримувався вищесказаного.

---





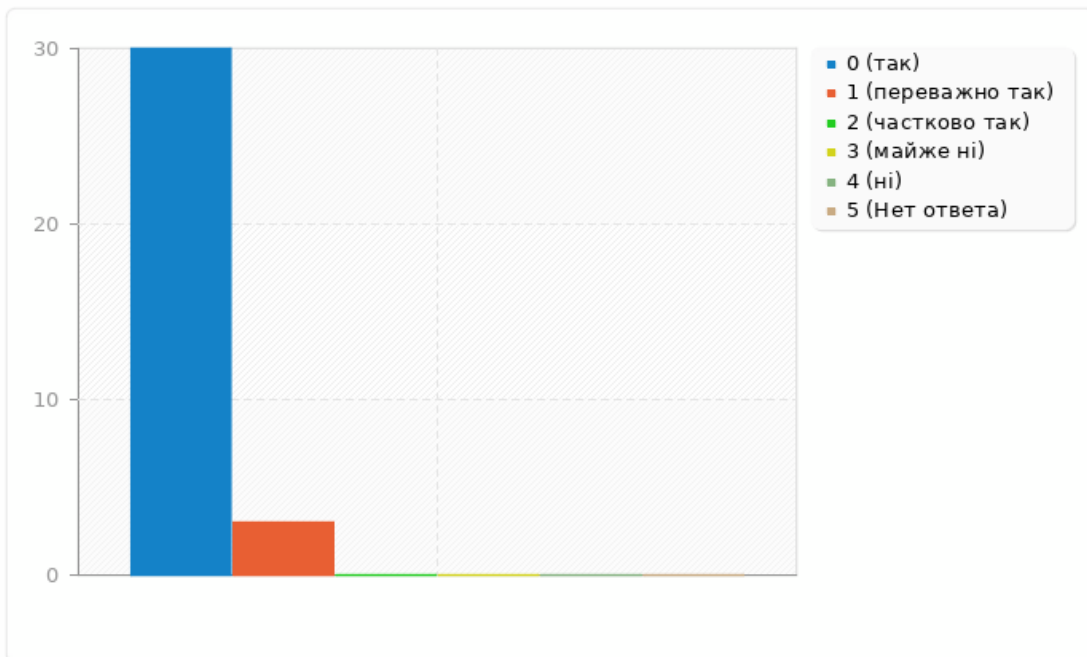
## Обобщение о E12

Викладач ставився до всіх студентів коректно і толерантно

| <b>Ответ</b>       | <b>Количество</b> | <b>Проценты</b> |
|--------------------|-------------------|-----------------|
| так (a1)           | 30                | 90.91%          |
| переважно так (a2) | 3                 | 9.09%           |
| частково так (a3)  | 0                 | 0.00%           |
| майже ні (a4)      | 0                 | 0.00%           |
| ні (a5)            | 0                 | 0.00%           |
| Нет ответа         | 0                 | 0.00%           |

## Обобщение о E12

Викладач ставився до всіх студентів коректно і толерантно



## Обобщение о Р1

Зазначте, що саме Вам сподобалось/несподобалось під час вивчення дисципліни:

| Ответ      | Количество | Проценты |
|------------|------------|----------|
| Ответ      | 0          | 0.00%    |
| Нет ответа | 33         | 100.00%  |

| ID | Ответ |
|----|-------|
|----|-------|

## Обобщение о Р2

Подайте пропозиції щодо підвищення якості викладання дисципліни:

| Ответ      | Количество | Проценты |
|------------|------------|----------|
| Ответ      | 0          | 0.00%    |
| Нет ответа | 33         | 100.00%  |

| ID | Ответ |
|----|-------|
|----|-------|

## Обобщение о М

Ваша загальна оцінка роботи викладача з цієї дисципліни

| Ответ            | Количество | Проценты |
|------------------|------------|----------|
| Дуже добре (a1)  | 29         | 87.88%   |
| Добре (a2)       | 4          | 12.12%   |
| Задовільно (a3)  | 0          | 0.00%    |
| Погано (a4)      | 0          | 0.00%    |
| Дуже погано (a5) | 0          | 0.00%    |
| Нет ответа       | 0          | 0.00%    |

## Обобщение о М

Ваша загальна оцінка роботи викладача з цієї дисципліни

