

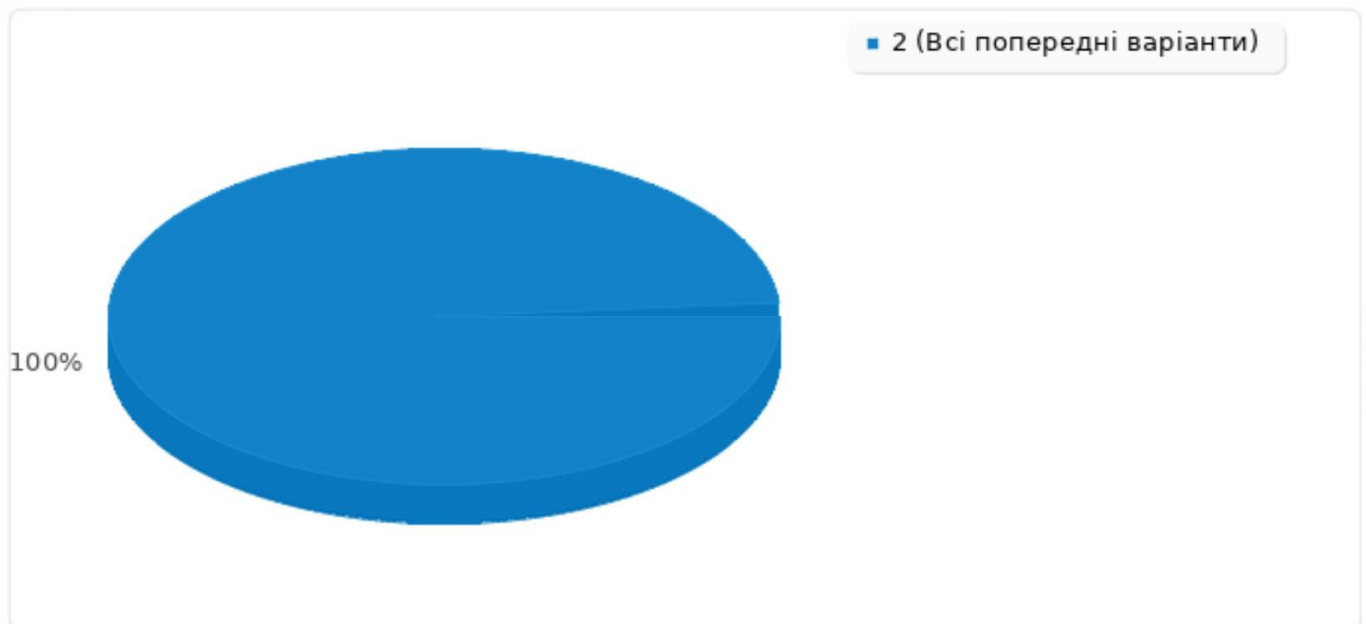
## Результати опитування 927531

---

Кількість респондентів, які взяли участь в опитуванні:	2
Приймається за відсоткову долю:	100.00%

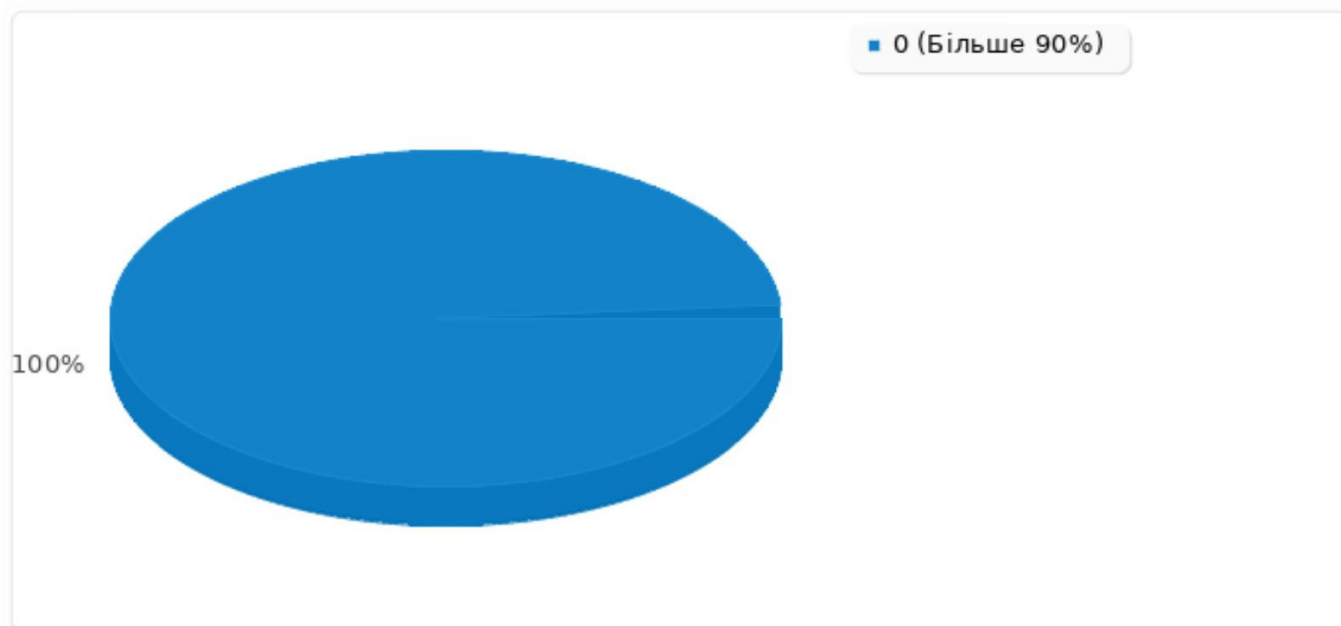
Вид навчального заняття, який проводила кандидат історичних наук, доцент Козир І.А. (далі - викладач) з дисципліни Проблеми археології та давньої історії України (далі - дисципліна):

	Кількість	Відсотки
Лекції	0	0.00%
Практичні та (або) лабораторні заняття	0	0.00%
Всі попередні варіанти	2	100.00%



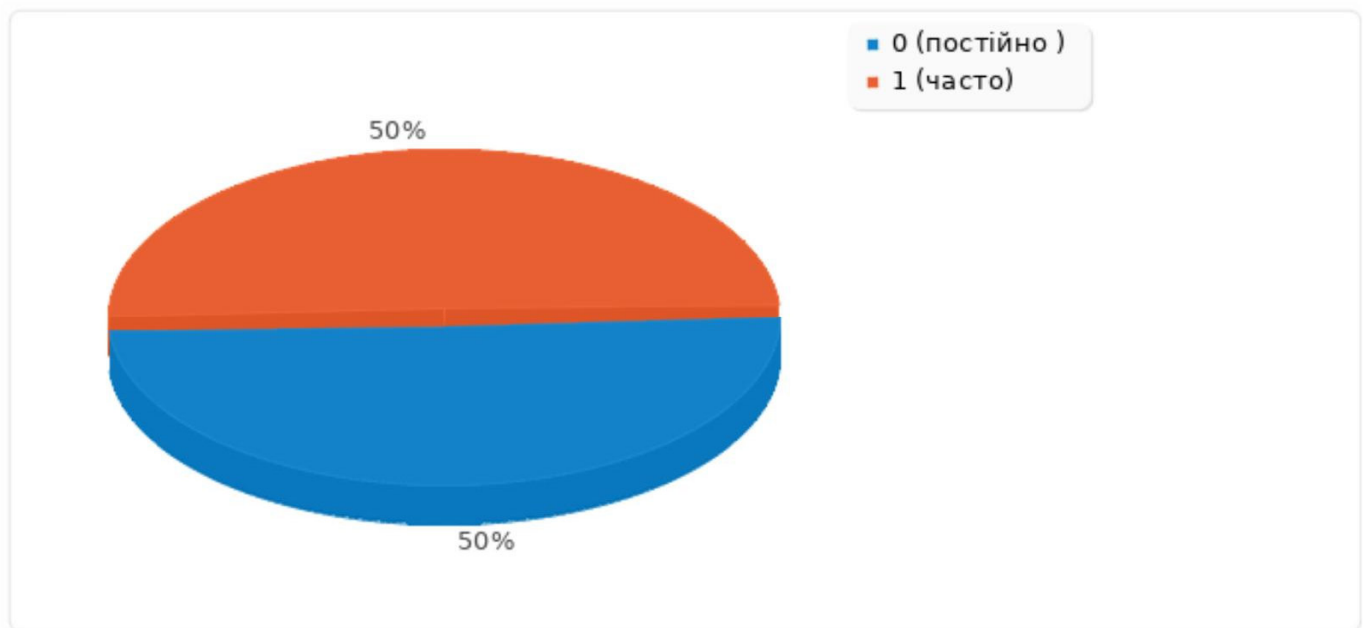
## Яку частку занять з дисципліни Ви особисто відвідали?

	Кількість	Відсотки
Більше 90%	2	100.00%
60-90%	0	0.00%
30-60%	0	0.00%
Менше 30%	0	0.00%



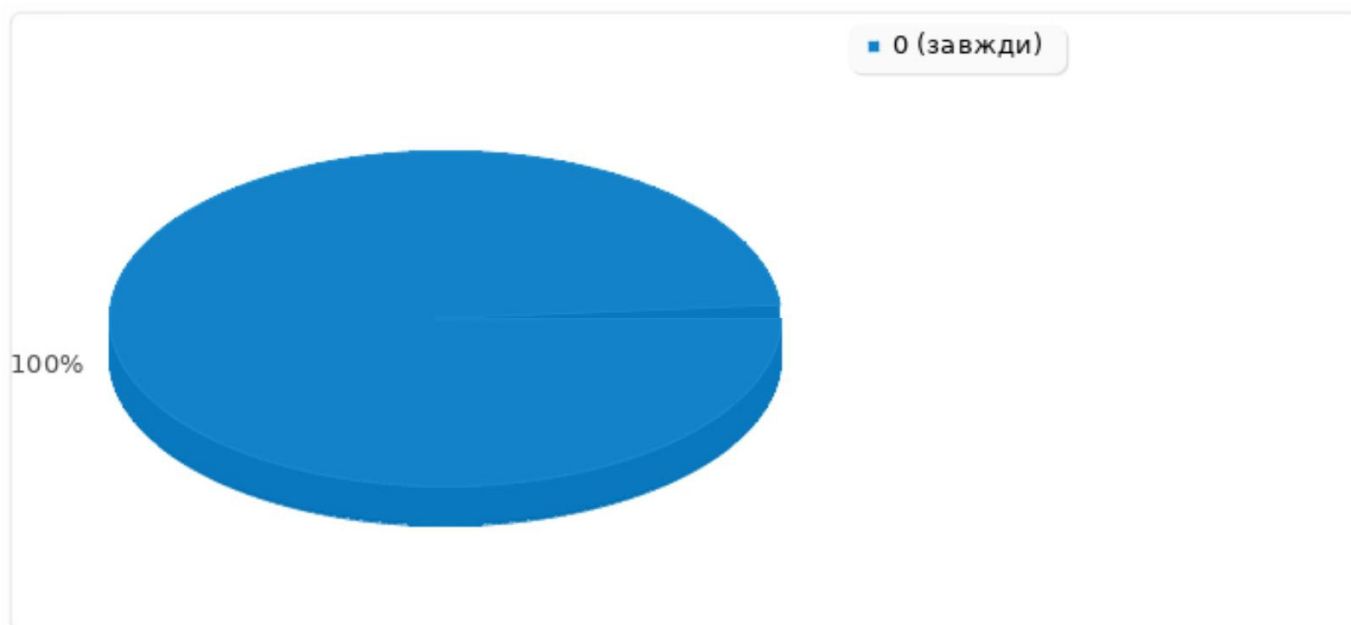
1. Викладач проводив заняття за допомогою онлайн-платформ (Google Classroom, Moodle-ЦДПУ, Вікі-ЦДПУ тощо) чи використовував власні онлайн-інструменти (LightSail, Edmodo, Socrative, E-learning, Kahoot або інші)?

	Кількість	Відсотки
постійно	1	50.00%
часто	1	50.00%
інколи	0	0.00%
майже ніколи	0	0.00%
ніколи	0	0.00%



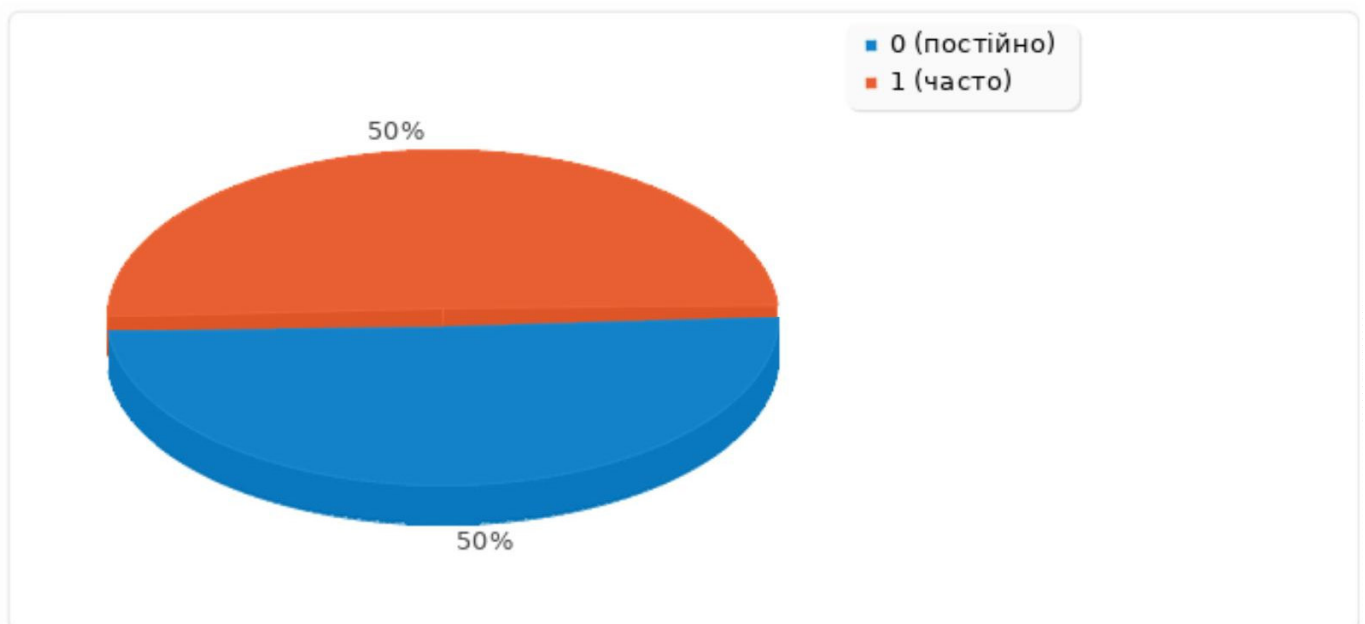
2. Викладач застосовував інтерактивні форми проведення занять (мозковий штурм, активне залучення студентів до обговорення, тренінг, круглий стіл, кейс-метод тощо)?

	Кількість	Відсотки
завжди	2	100.00%
за потребою	0	0.00%
в окремих випадках	0	0.00%
майже ніколи	0	0.00%
ніколи	0	0.00%



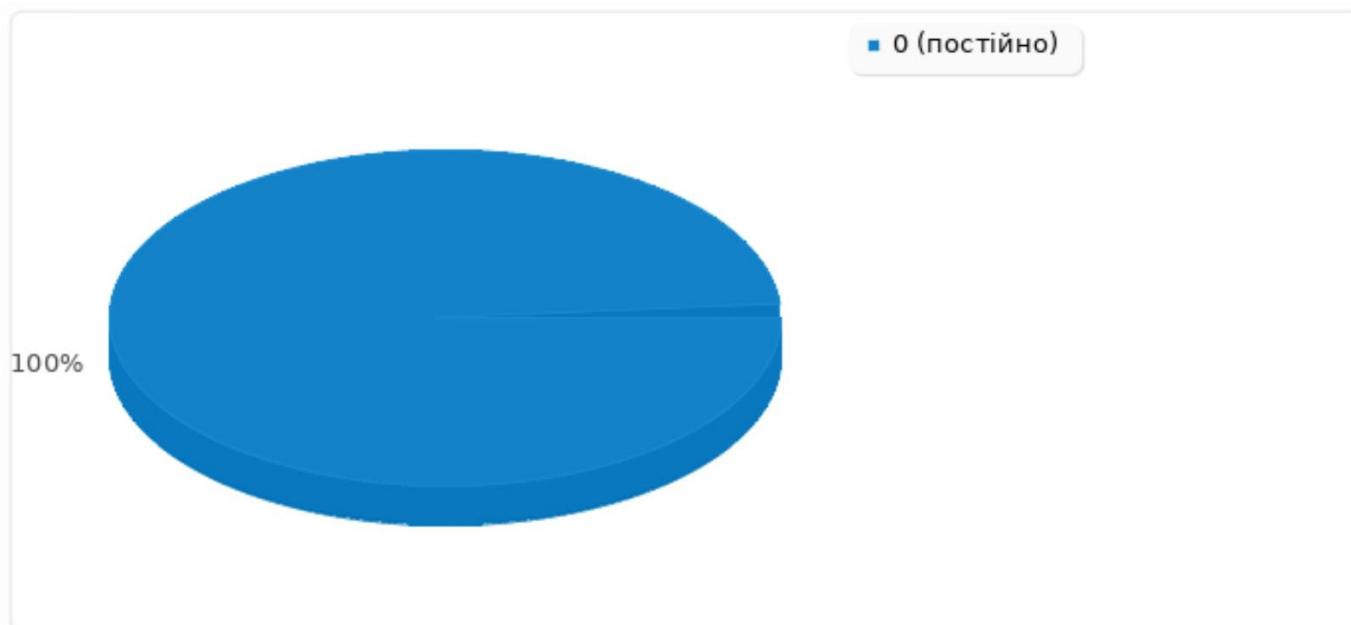
### 3. Заняття проводилися із використанням мультимедійних засобів навчання, цифрової онлайн дошки, або іншого цифрового супроводу?

	Кількість	Відсотки
постійно	1	50.00%
часто	1	50.00%
іноколи	0	0.00%
майже ніколи	0	0.00%
ніколи	0	0.00%



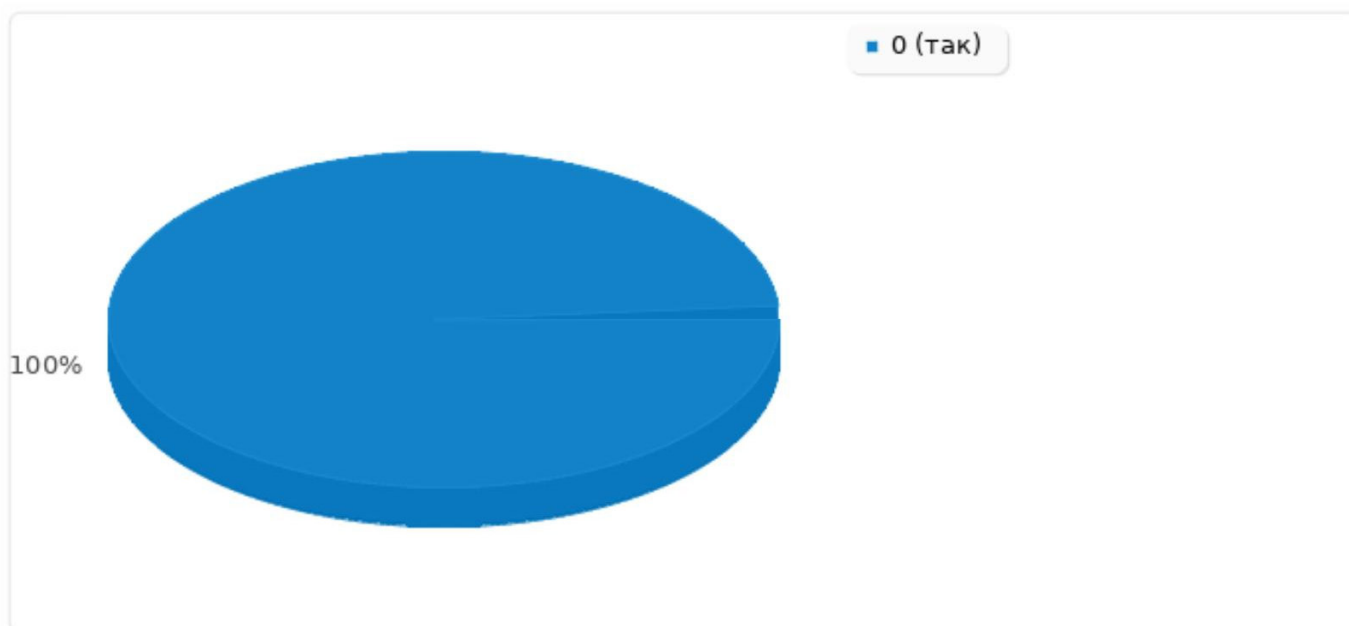
#### 4. Теоретичні та практичні знання, отримані під час вивчення дисципліни, застосовувалися для виконання самостійної роботи?

	Кількість	Відсотки
постійно	2	100.00%
часто	0	0.00%
інколи	0	0.00%
майже ніколи	0	0.00%
ніколи	0	0.00%



### 5. Викладачем були чітко сформульовані вимоги та рекомендації до виконання самостійної роботи?

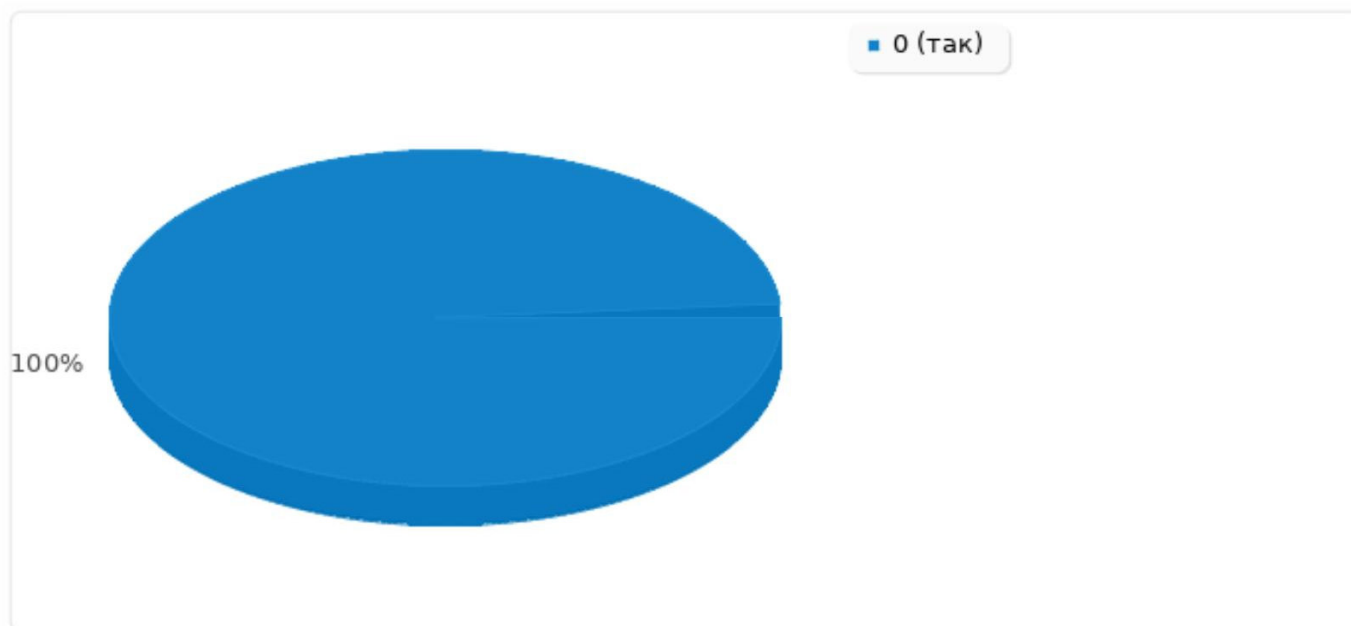
	Кількість	Відсотки
так	2	100.00%
переважно так	0	0.00%
частково так	0	0.00%
майже ні	0	0.00%
ні	0	0.00%





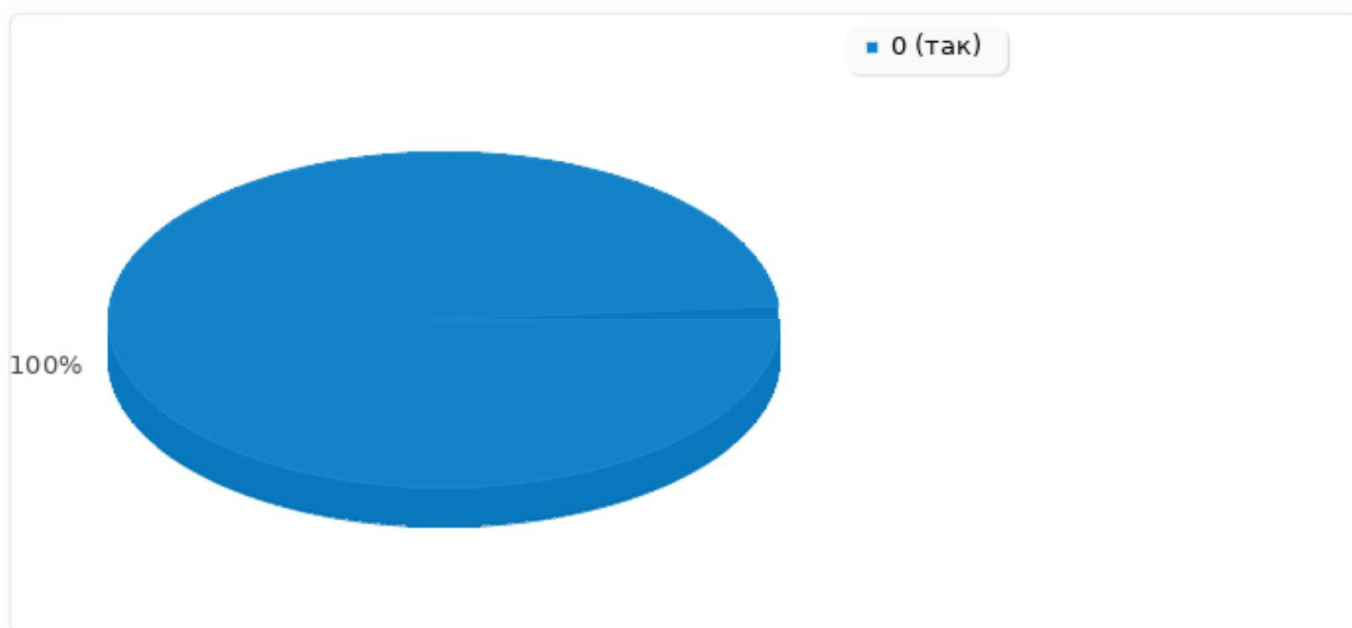
6. Під час роботи над навчальною дисципліною завжди була можливість консультуватися з викладачем?

	Кількість	Відсотки
так	2	100.00%
переважно так	0	0.00%
частково так	0	0.00%
майже ні	0	0.00%
ні		



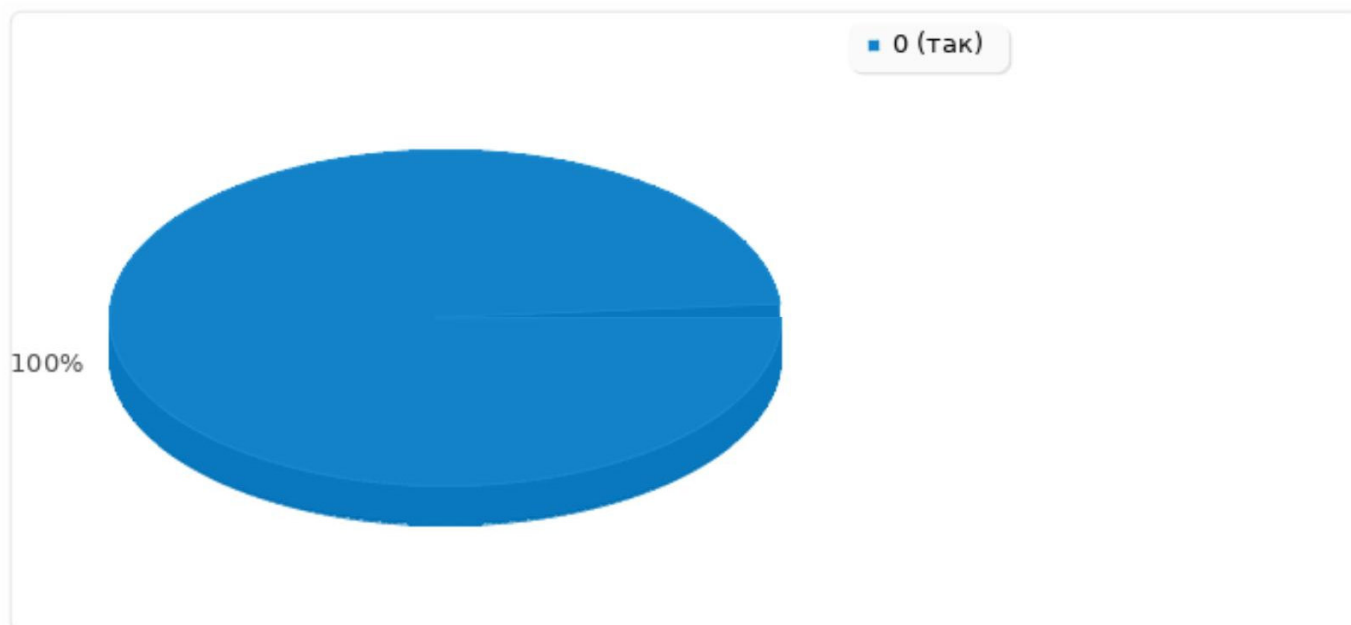
7. Для виконання самостійної роботи викладач надавав методичні рекомендації щодо її виконання (список літератури, Інтернет-ресурси, зокрема, зразки виконання та оформлення типових завдань та інше)?

	Кількість	Відсотки
так	2	100.00%
переважно так	0	0.00%
частково так	0	0.00%
майже ні	0	0.00%
ні	0	0.00%



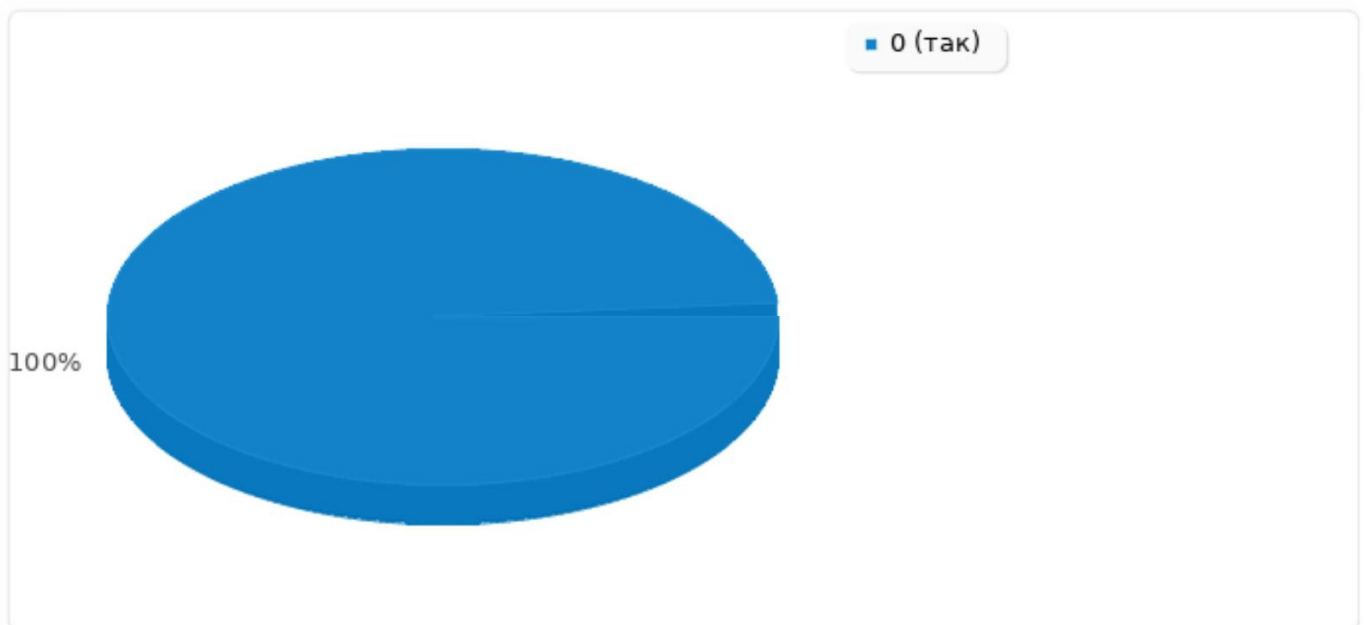
### 8. Викладач зрозуміло пояснював матеріал, коментував складні моменти, виділяв головне у темі?

	Кількість	Відсотки
так	2	100.00%
переважно так	0	0.00%
частково так	0	0.00%
майже ні	0	0.00%
ні	0	0.00%



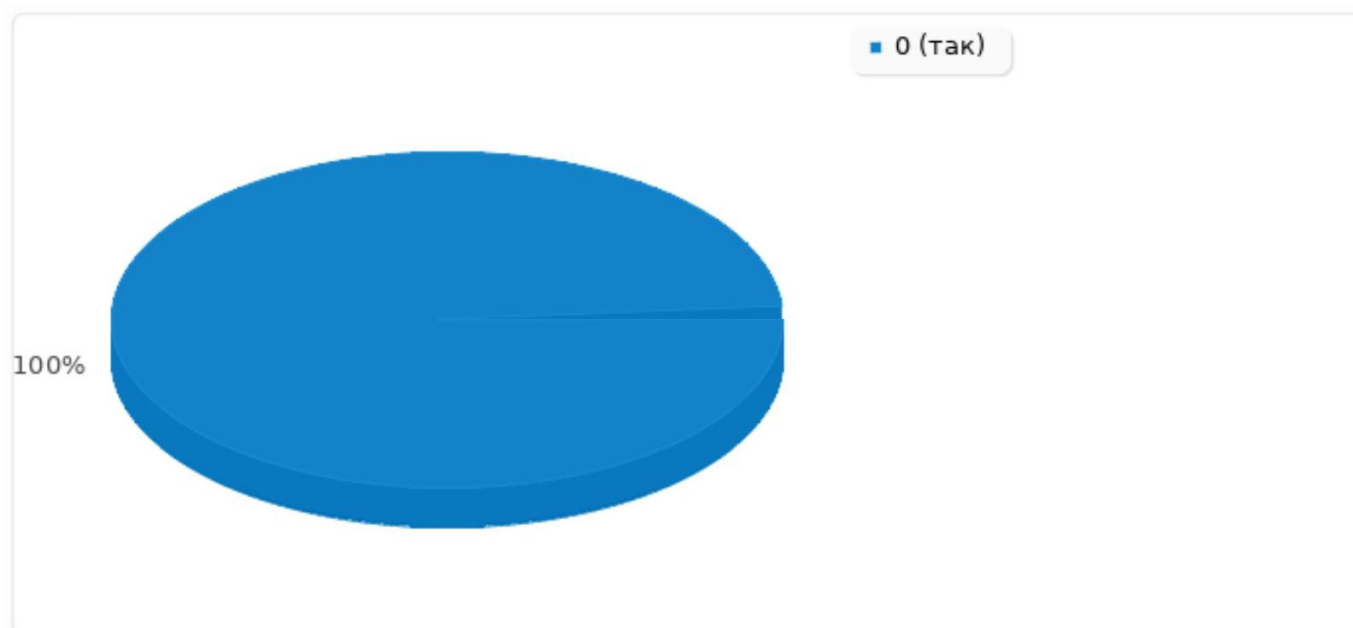
9. Викладач вільно, змістовно та зрозуміло відповідав на питання студентів, наводив приклади?

	Кількість	Відсотки
так	2	100.00%
переважно так	0	0.00%
частково так	0	0.00%
майже ні	0	0.00%
ні	0	0.00%



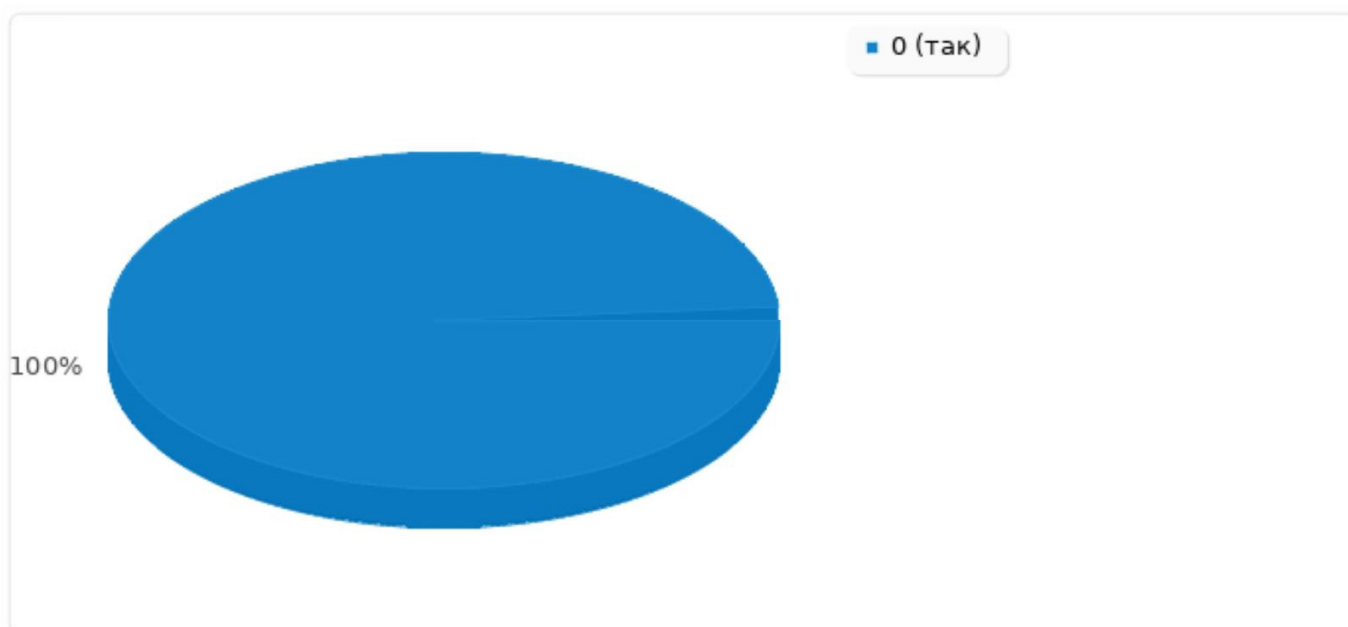
### 10. Викладач подавав навчальний матеріал у контексті майбутньої професійної діяльності?

	Кількість	Відсотки
так	2	100.00%
переважно так	0	0.00%
частково так	0	0.00%
майже ні	0	0.00%
ні	0	0.00%



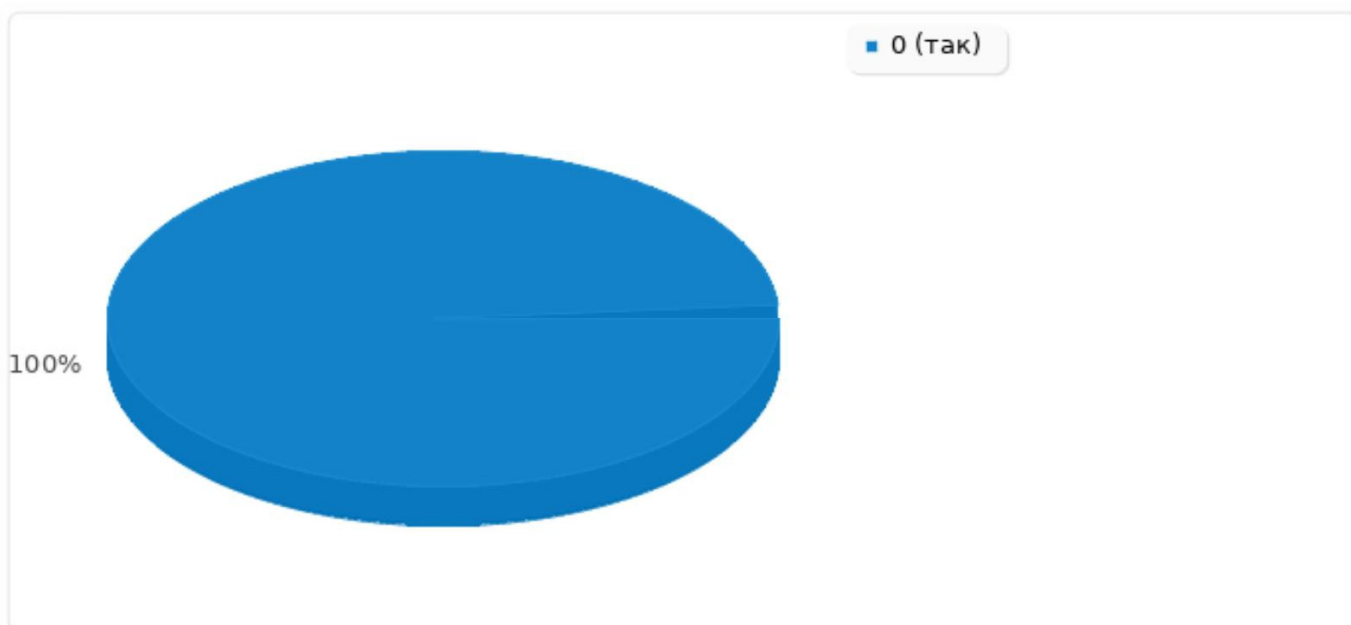
11. Викладач чітко визначив на початку вивчення дисципліни види та терміни виконання завдань, критерії та норми її оцінювання? Дотримувалася вищесказаного?

	Кількість	Відсотки
так	2	100.00%
переважно так	0	0.00%
частково так	0	0.00%
майже ні	0	0.00%
ні	0	0.00%



## 12. Викладач ставився до всіх студентів коректно і толерантно?

	Кількість	Відсотки
так	2	100.00%
переважно так	0	0.00%
частково так	0	0.00%
майже ні	0	0.00%
ні	0	0.00%



14.Зазначте, що саме Вам сподобалось/не сподобалось під час вивчення дисципліни:

---

	Кількість	Відсотки
Дали відповідь	1	50.00%
Не дали відповідь	1	50.00%

Відповідь:

Чудовий викладач!

Чудовий курс!

---



---

**15. Подайте пропозиції щодо підвищення якості викладання дисципліни:**

---

	Кількість	Відсотки
Дали відповідь	0	0.00%
Не дали відповідь	2	100.00%

## 16.Ваша загальна оцінка роботи викладача з цієї дисципліни

	Кількість	Відсотки
Дуже добре	2	100.00%
Добре	0	0.00%
Задовільно	0	0.00%
Погано	0	0.00%
Дуже погано	0	0.00%

