

## Результати опитування 577914

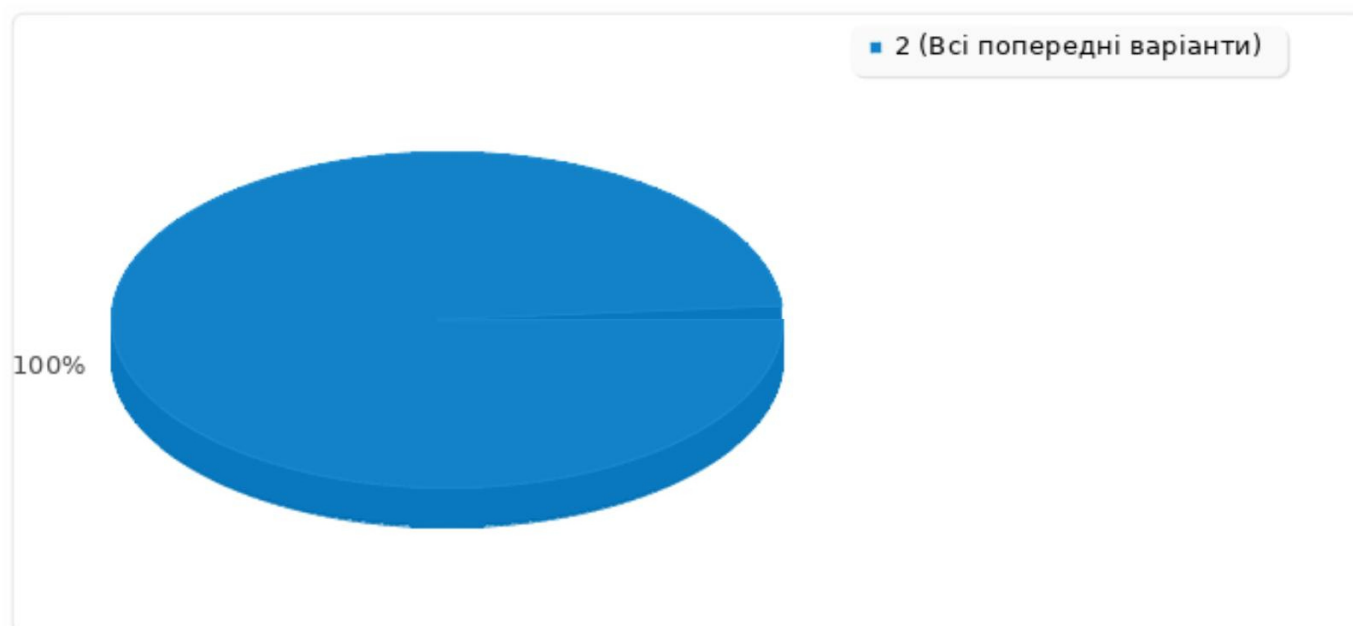
---

Кількість респондентів, які взяли участь в опитуванні::	5
Приймається за відсоткову долю:	100.00%

Вид навчального заняття, який проводив доктор історичних наук, професор Ріжняк Р.Я. (далі - викладач) з дисципліни Квантитативна історія (далі - дисципліна):

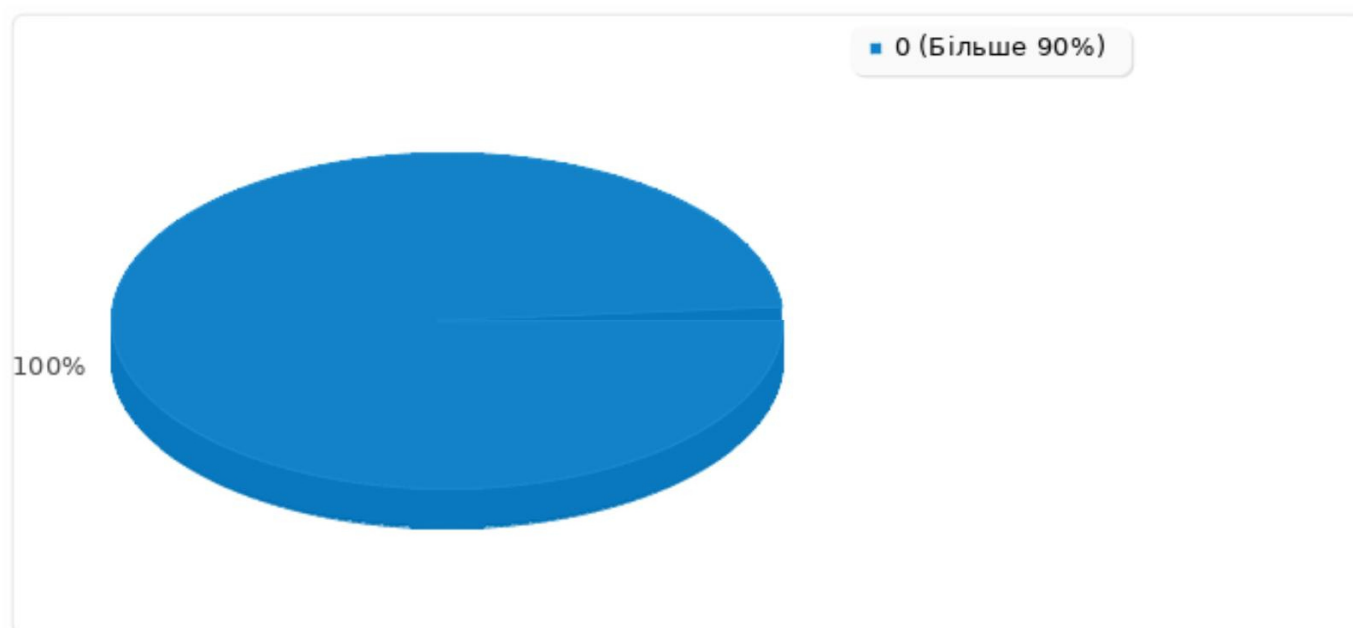
---

	Кількість	Відсотки
Лекції	0	0.00%
Практичні та (або) лабораторні заняття	0	0.00%
Всі попередні варіанти	5	100.00%



### Яку частку занять з дисципліни Ви особисто відвідали?

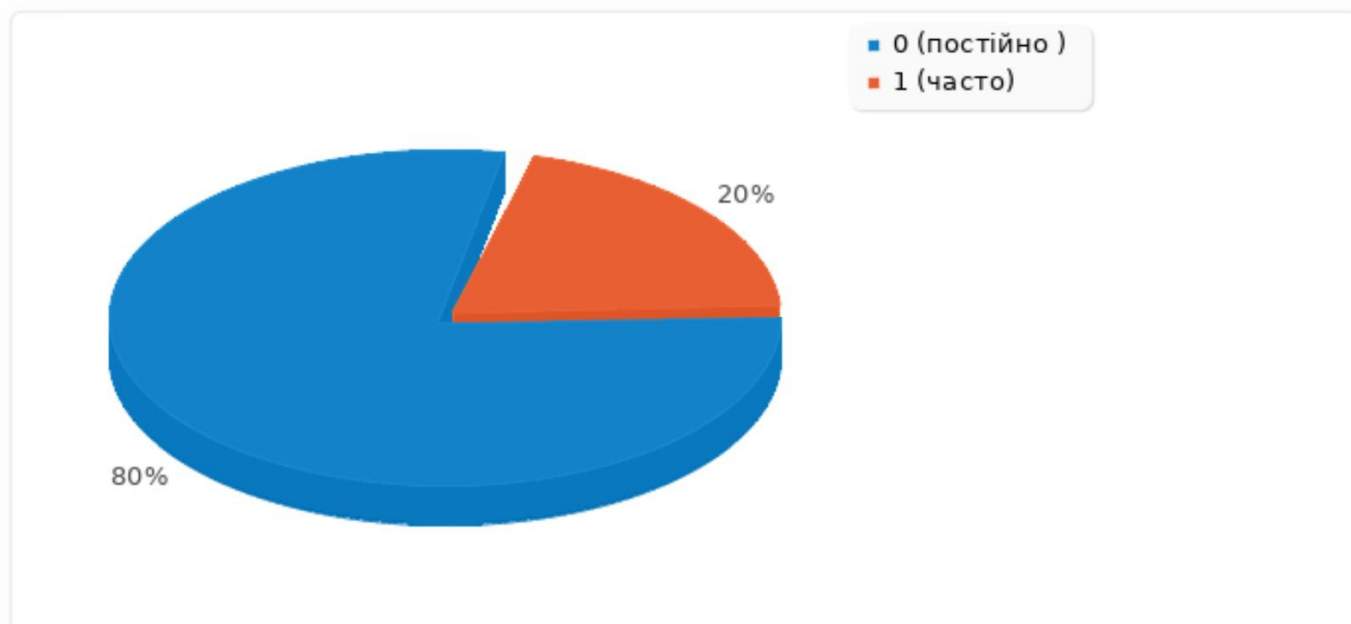
	Кількість	Відсотки
Більше 90%	5	100.00%
60-90%	0	0.00%
30-60%	0	0.00%
Менше 30%	0	0.00%



1. Викладач проводив заняття за допомогою онлайн-платформ (Google Classroom, Moodle-ЦДПУ, Вікі-ЦДПУ тощо) чи використовував власні онлайн-інструменти (LightSail, Edmodo, Socrative, E-learning, Kahoot або інші)?

---

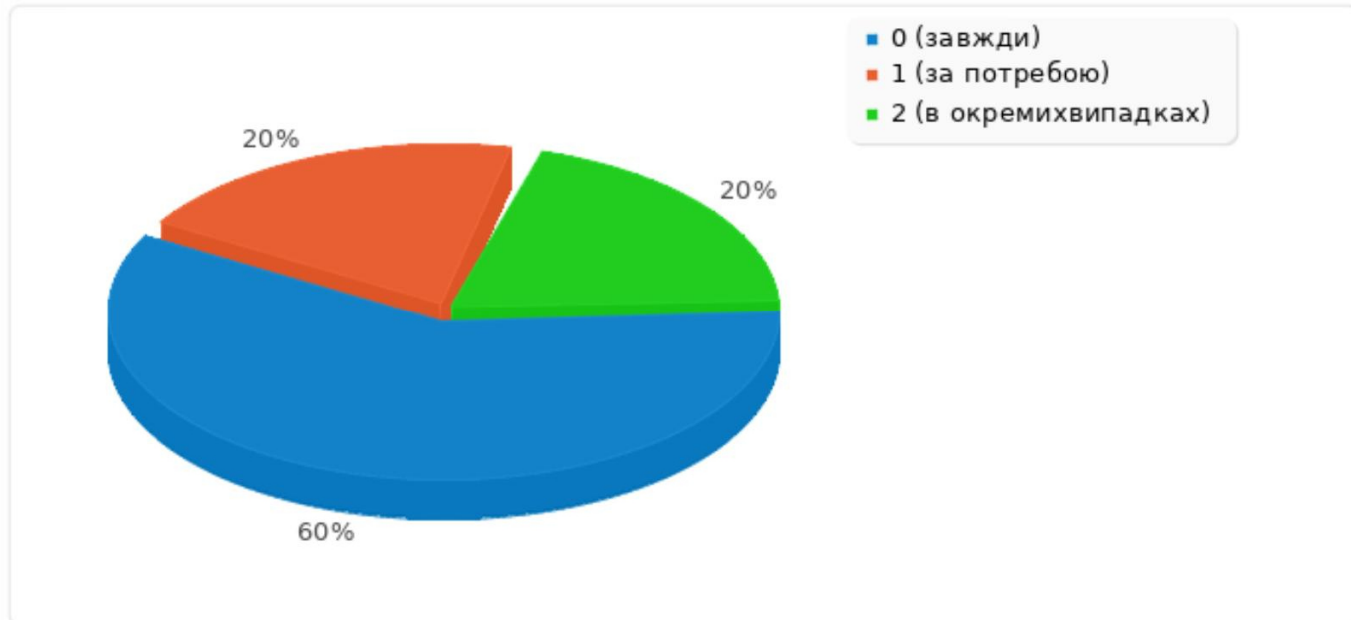
	Кількість	Відсотки
постійно	4	80.00%
часто	1	20.00%
інколи	0	0.00%
майже ніколи	0	0.00%
ніколи	0	0.00%



2. Викладач застосовував інтерактивні форми проведення занять (мозковий штурм, активне залучення студентів до обговорення, тренінг, круглий стіл, кейс-метод тощо)?

---

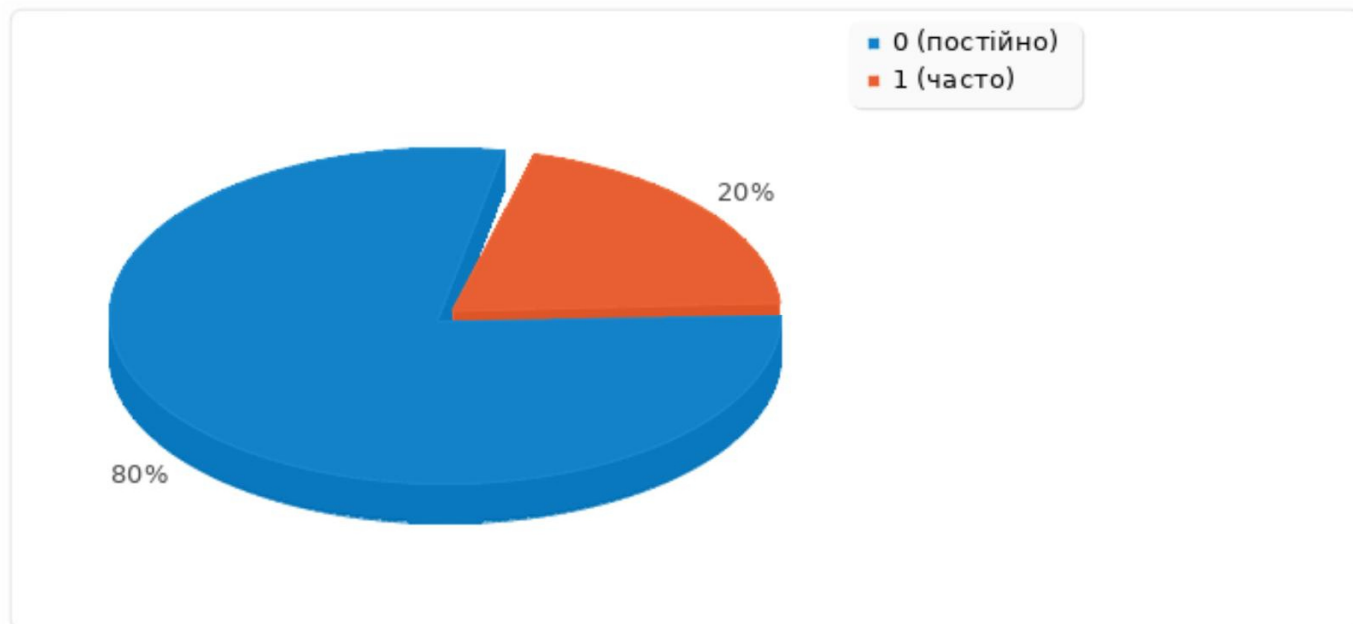
	Кількість	Відсотки
завжди	3	60.00%
за потребою	1	20.00%
в окремих випадках	1	20.00%
майже ніколи	0	0.00%
ніколи	0	0.00%



### 3.Заняття проводилися із використанням мультимедійних засобів навчання, цифрової онлайн дошки, або іншого цифрового супроводу?

---

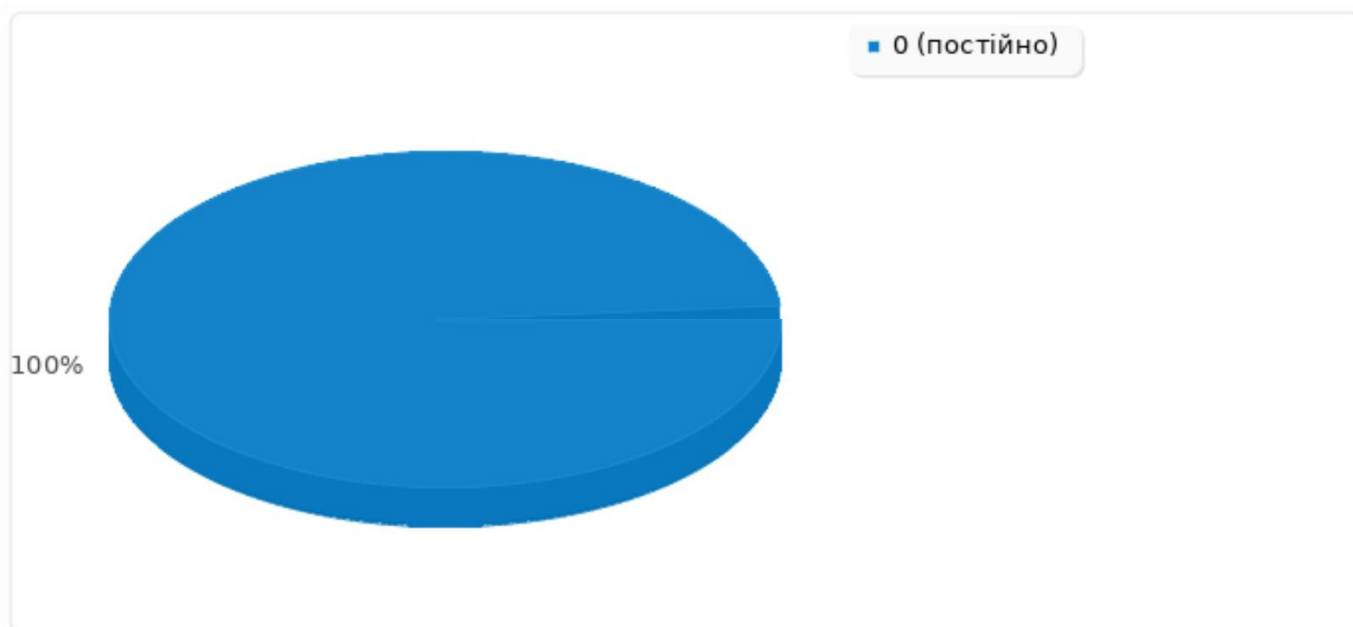
	Кількість	Відсотки
постійно	4	80.00%
часто	1	20.00%
інколи	0	0.00%
майже ніколи	0	0.00%
ніколи	0	0.00%



4. Теоретичні та практичні знання, отримані під час вивчення дисципліни,  
застосовувалися для виконання самостійної роботи?

---

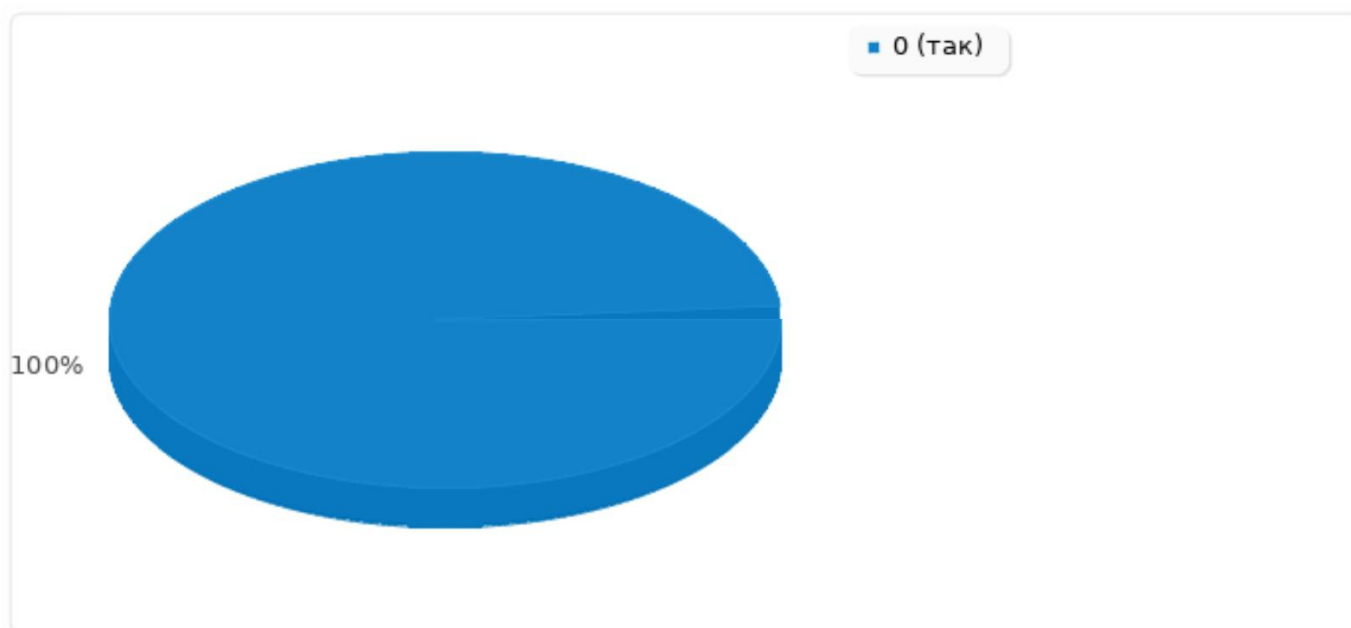
	Кількість	Відсотки
постійно	5	100.00%
часто	0	0.00%
інколи	0	0.00%
майже ніколи	0	0.00%
ніколи	0	0.00%



5. Викладачем були чітко сформульовані вимоги та рекомендації до виконання самостійної роботи?

---

	Кількість	Відсотки
так	5	100.00%
переважно так	0	0.00%
частково так	0	0.00%
майже ні	0	0.00%
ні	0	0.00%

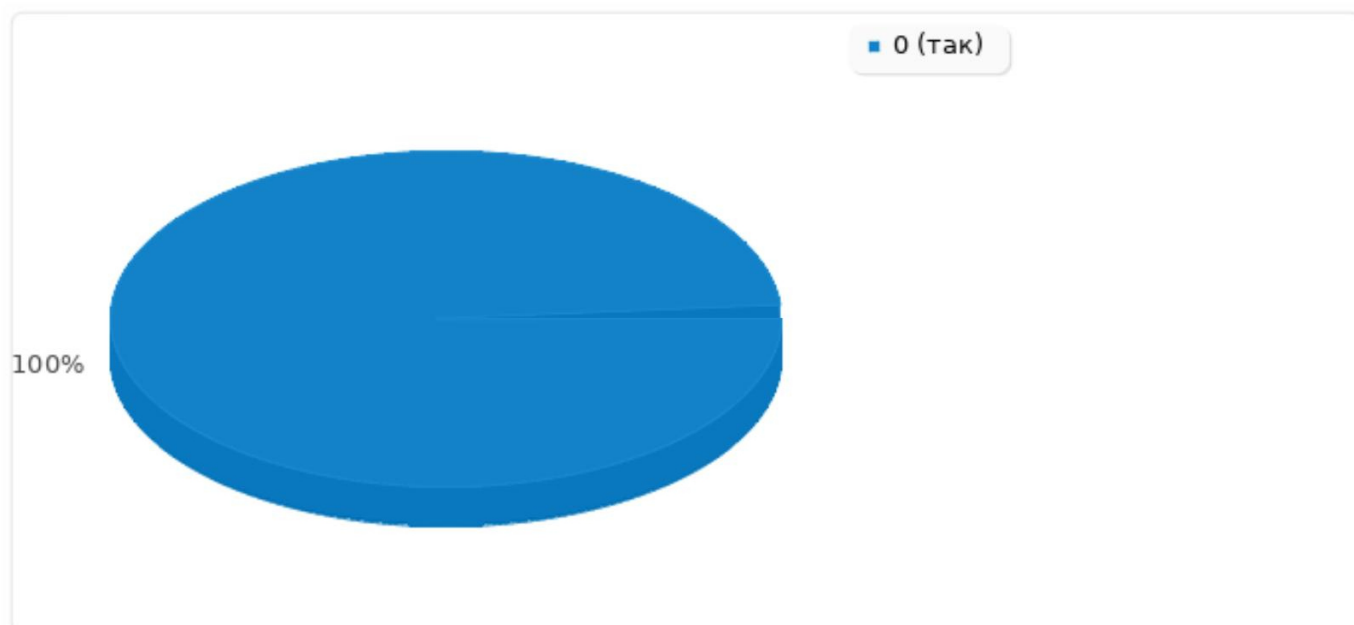




6.Під час роботи над навчальною дисципліною завжди була можливість  
консультуватися з викладачем?

---

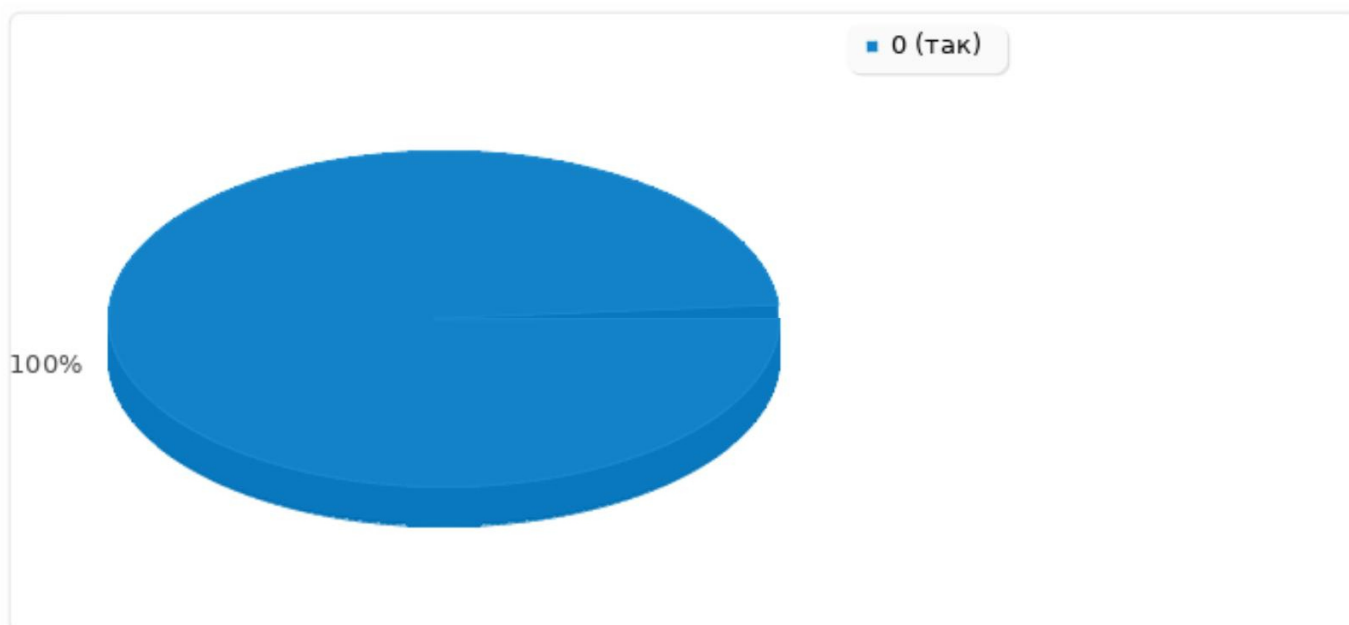
	Кількість	Відсотки
так	5	100.00%
переважно так	0	0.00%
частково так	0	0.00%
майже ні	0	0.00%
ні	0	0.00%



## Обобщение о E7

7.Для виконання самостійної роботи викладач надавав методичні рекомендації щодо її виконання (список літератури, Інтернет-ресурси, зокрема, зразки виконання та оформлення типових завдань та інше)?

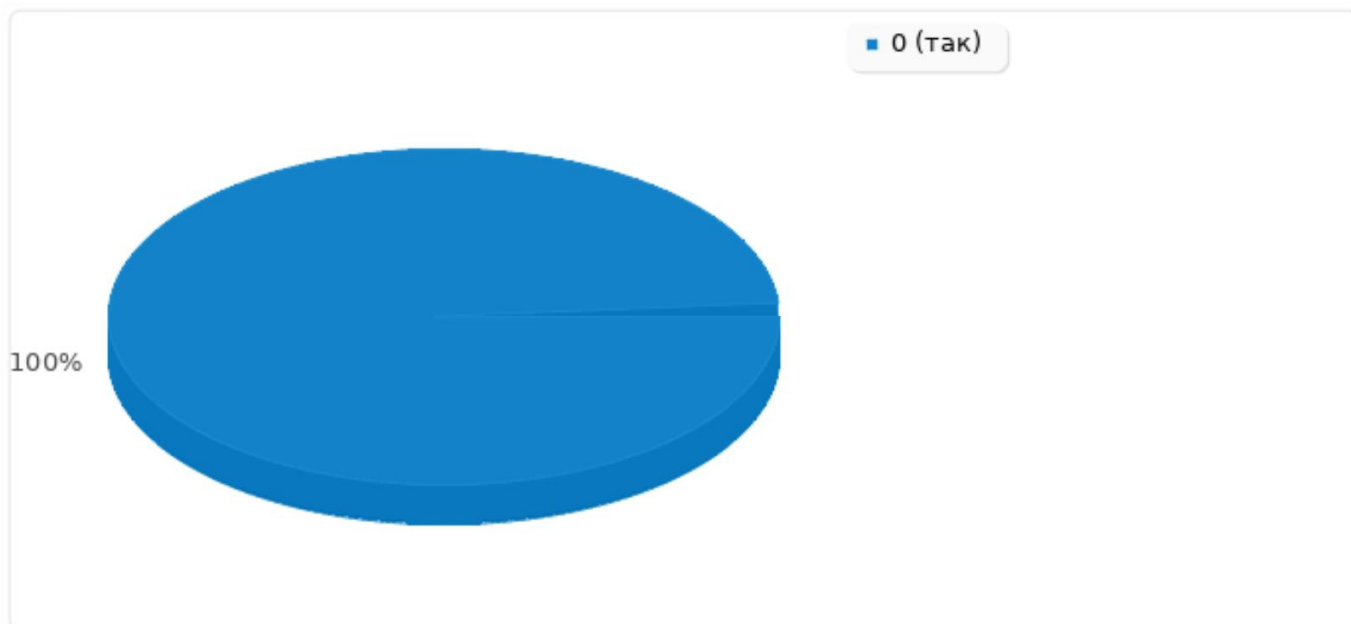
Ответ	Кількість	Відсотки
так	5	100.00%
переважно так	0	0.00%
частково так	0	0.00%
майже ні	0	0.00%
ні	0	0.00%



8.Викладач зрозуміло пояснював матеріал, коментував складні моменти, виділяв головне у темі?

---

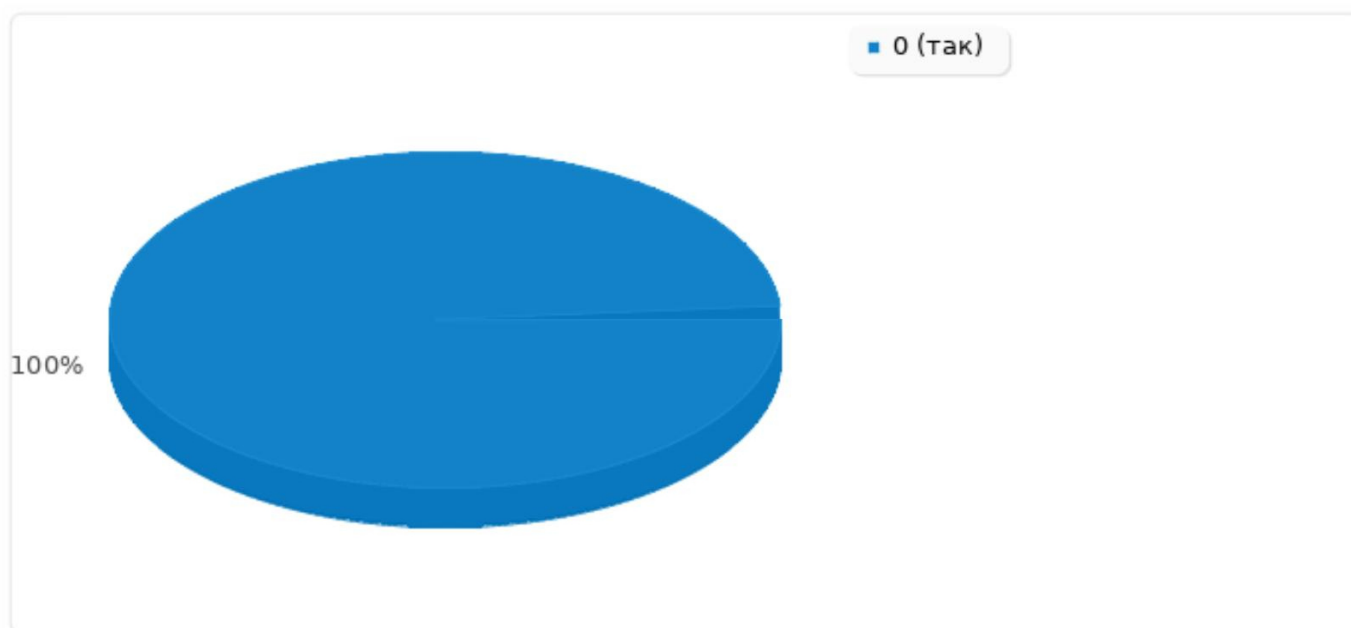
	Кількість	Відсотки
так	5	100.00%
переважно так	0	0.00%
частково так	0	0.00%
майже ні	0	0.00%
ні	0	0.00%



9. Викладач вільно, змістовно та зрозуміло відповідав на питання студентів, наводив приклади?

---

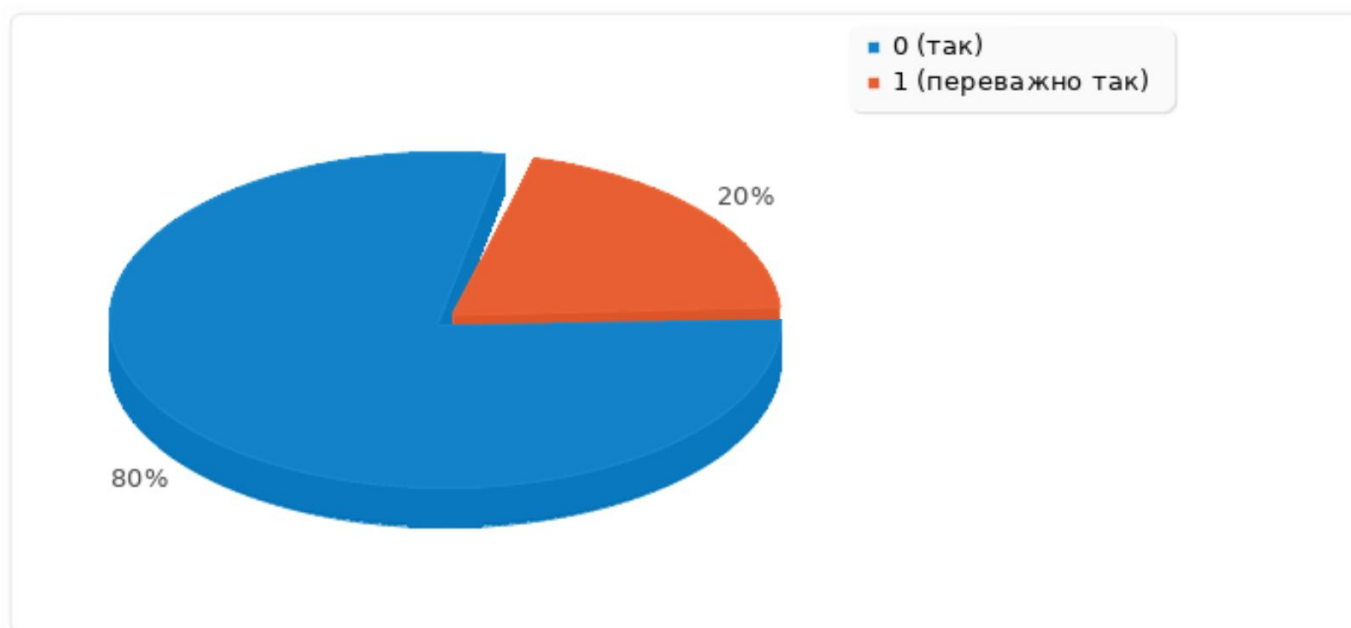
	Кількість	Відсотки
так	5	100.00%
переважно так	0	0.00%
частково так	0	0.00%
майже ні	0	0.00%
ні	0	0.00%



### 10. Викладач подавав навчальний матеріал у контексті майбутньої професійної діяльності?

---

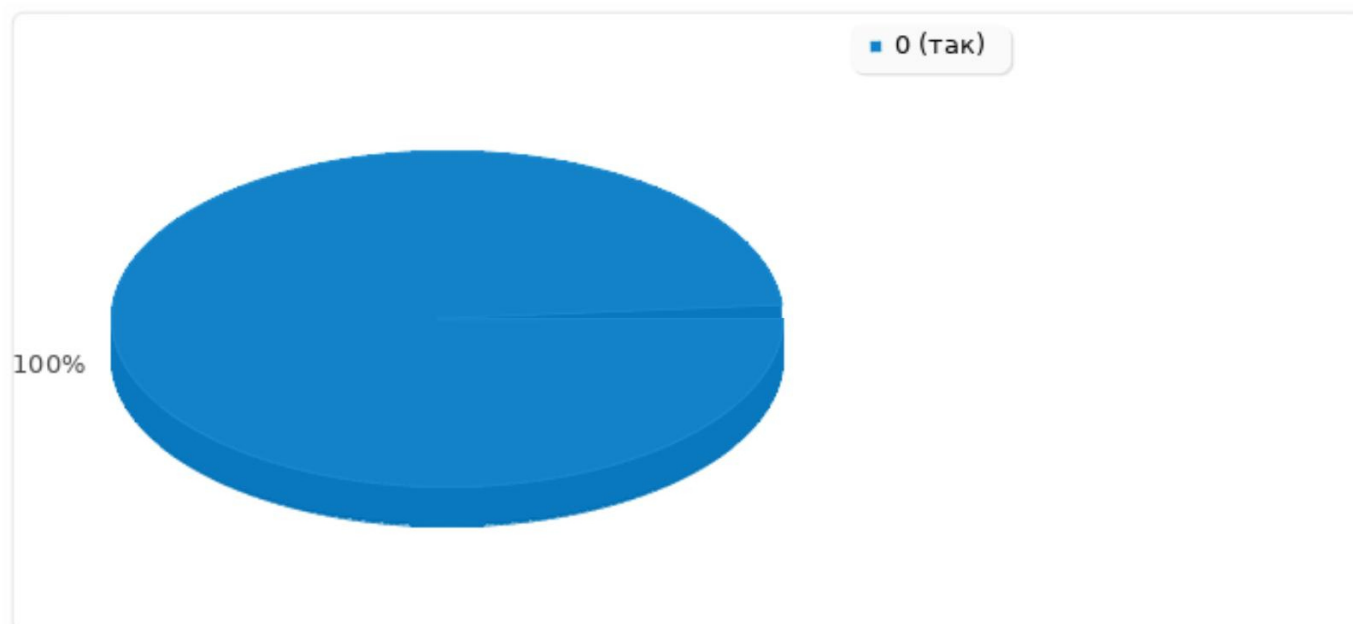
	Кількість	Відсотки
так	4	80.00%
переважно так	1	20.00%
частково так	0	0.00%
майже ні	0	0.00%
ні	0	0.00%



11. Викладач чітко визначив на початку вивчення дисципліни види та терміни виконання завдань, критерії та норми її оцінювання? Дотримувався вищесказаного?

---

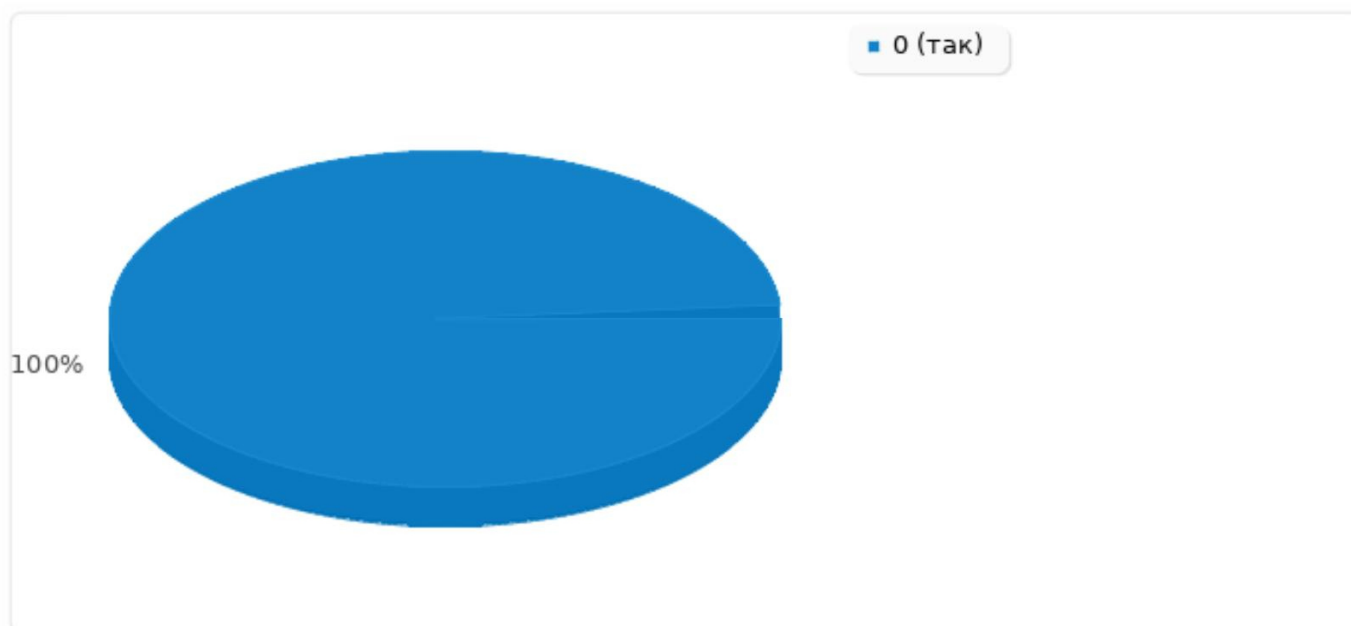
	Кількість	Відсотки
так	5	100.00%
переважно так	0	0.00%
частково так	0	0.00%
майже ні	0	0.00%
ні	0	0.00%



## Обобщение о E12

12.Викладач ставився до всіх студентів коректно і толерантно?

Ответ	Кількість	Відсотки
так	5	100.00%
переважно так	0	0.00%
частково так	0	0.00%
майже ні	0	0.00%
ні	0	0.00%



14.Зазначте, що саме Вам сподобалось/не сподобалось під час вивчення  
дисципліни:

---

	Кількість	Відсотки
Дали відповідь	3	40.00%
Не дали відповідь	2	60.00%

Відповіді:

Сподобались завдання, які давав викладач

Ставлення до аспірантів

Дуже цікавий виклад навчального матеріалу.

---



---

15. Подайте пропозиції щодо підвищення якості викладання дисципліни:

---

	Кількість	Відсотки
Дали відповідь	1	20.00%
Не дали відповідь	4	80.00%
	0	0.00%

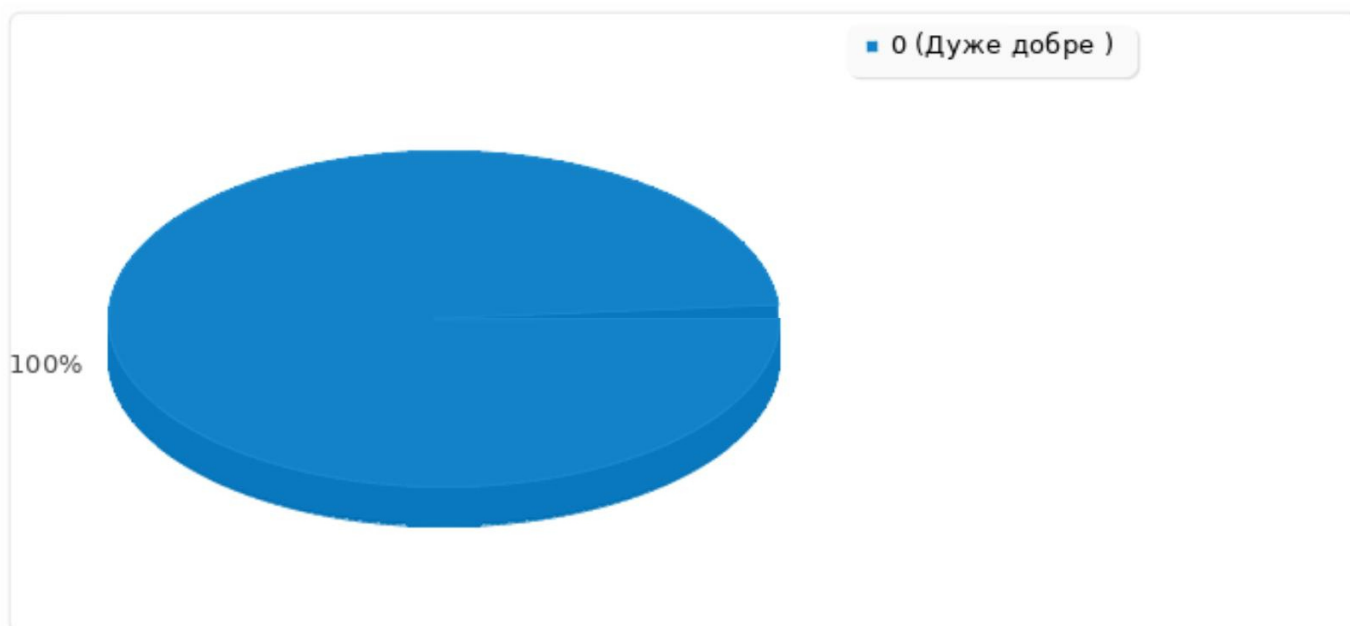
Відповіді:

Пропозиції відсутні.

---

## 16.Ваша загальна оцінка роботи викладача з цієї дисципліни

	Кількість	Відсотки
Дуже добре	5	100.00%
Добре	0	0.00%
Задовільно	0	0.00%
Погано	0	0.00%
Дуже погано	0	0.00%



Середній отриманий бал (за стобальною системою) 98

Мінімальний отриманий бал -98

Максимальний отриманий бал -99