
Результаты

Опрос 396554

| | |
|---------------------------------------|---------|
| Количество записей в текущем запросе: | 4 |
| Всего записей в опросе: | 4 |
| Доля в процентах от общего: | 100.00% |

Обобщение о S

Дисципліна

| Ответ | Количество | Проценты |
|--|------------|----------|
| Економіка і організація підприємств (A1) | 4 | 100.00% |
| Нет ответа | 0 | 0.00% |

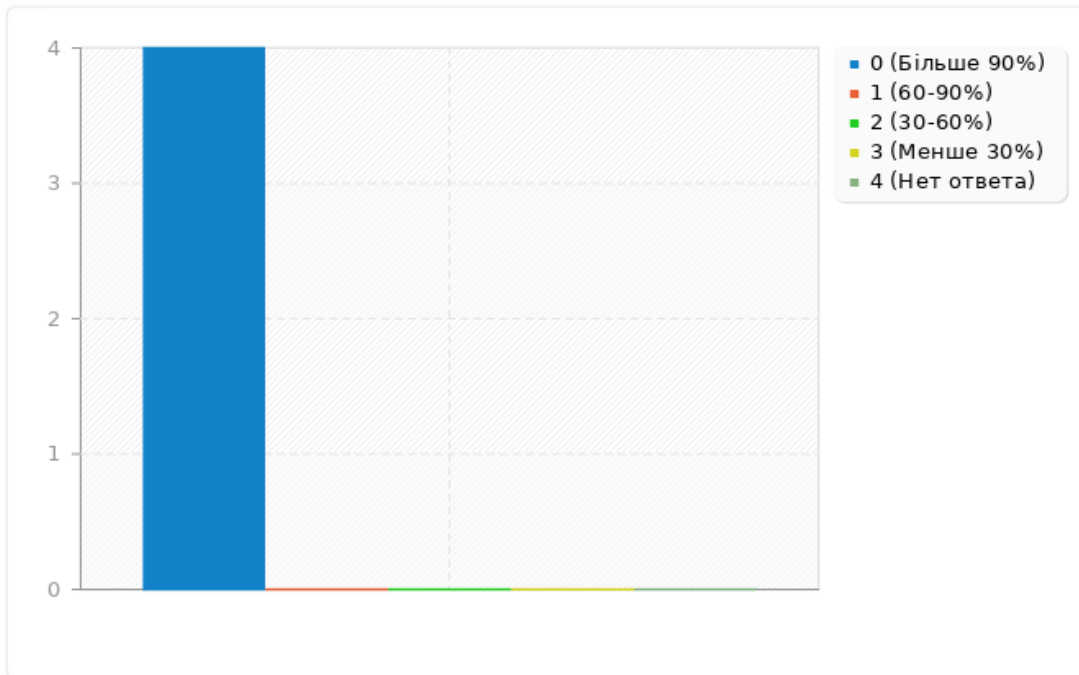
Обобщение о Р

Яку частку занять з дисципліни Ви особисто відвідали?

| Ответ | Количество | Проценты |
|-----------------|------------|----------|
| Більше 90% (A2) | 4 | 100.00% |
| 60-90% (A3) | 0 | 0.00% |
| 30-60% (A4) | 0 | 0.00% |
| Менше 30% (A5) | 0 | 0.00% |
| Нет ответа | 0 | 0.00% |

Обобщение о Р

Яку частку занять з дисципліни Ви особисто відвідали?



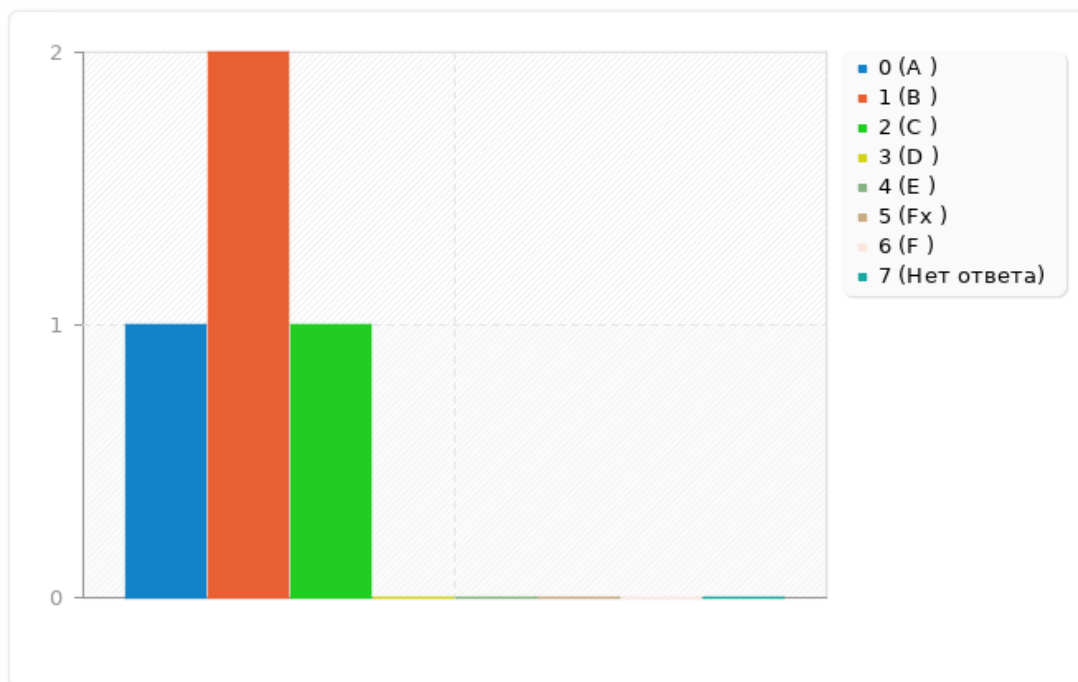
Обобщение о В

Яку оцінку за шкалою ECTS Ви отримали з цієї дисципліни?

| Ответ | Количество | Проценты |
|------------|------------|----------|
| A (A0) | 1 | 25.00% |
| B (A1) | 2 | 50.00% |
| C (A2) | 1 | 25.00% |
| D (A3) | 0 | 0.00% |
| E (A4) | 0 | 0.00% |
| Fx (A5) | 0 | 0.00% |
| F (A6) | 0 | 0.00% |
| Нет ответа | 0 | 0.00% |

Обобщение о В

Яку оцінку за шкалою ECTS Ви отримали з цієї дисципліни?



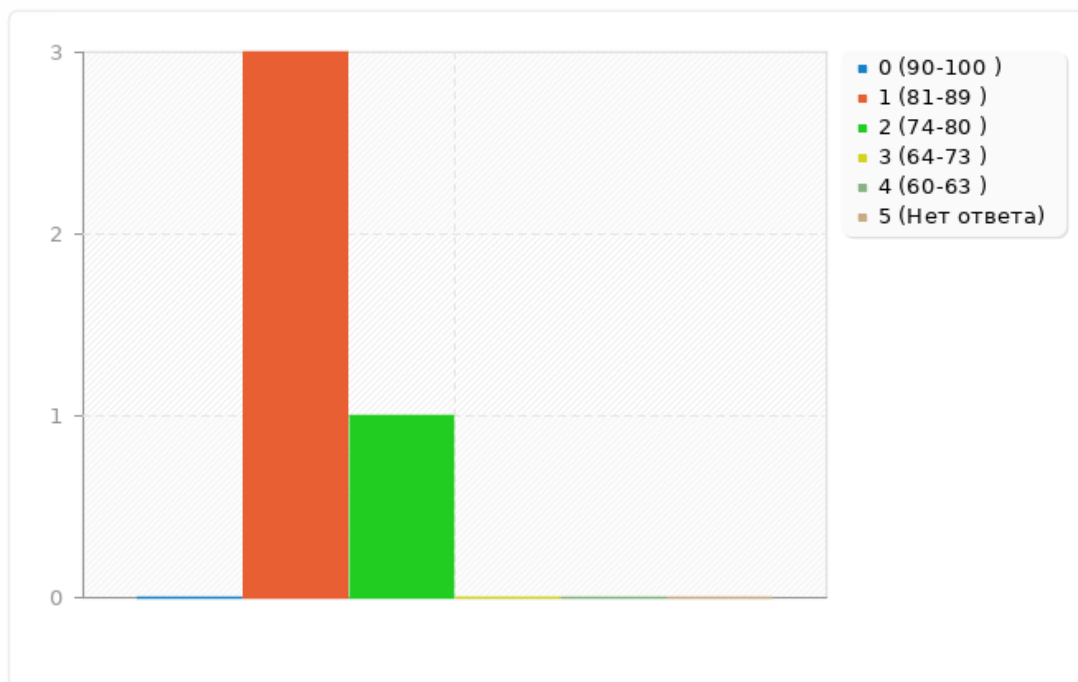
Обобщение о ВА

Ваш середній бал за весь період навчання?

| Ответ | Количество | Проценты |
|-------------|------------|----------|
| 90-100 (A0) | 0 | 0.00% |
| 81-89 (A1) | 3 | 75.00% |
| 74-80 (A2) | 1 | 25.00% |
| 64-73 (A3) | 0 | 0.00% |
| 60-63 (A4) | 0 | 0.00% |
| Нет ответа | 0 | 0.00% |

Обобщение о ВА

Ваш середній бал за весь період навчання?



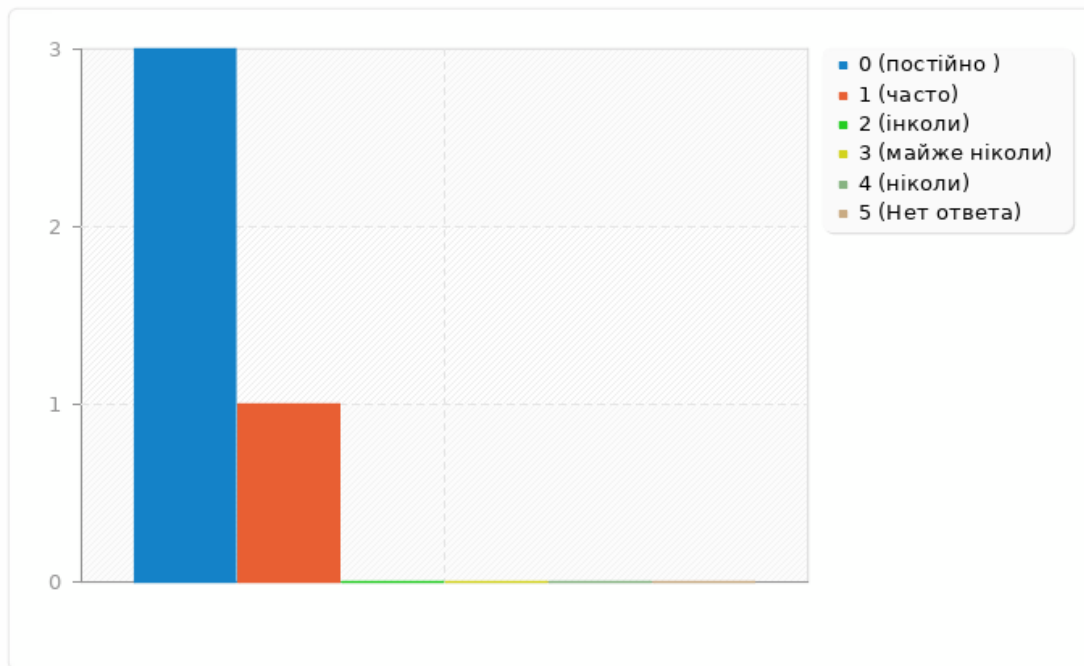
Обобщение о E1

Викладач проводив заняття за допомогою онлайн-платформ (Google Classroom, Moodle-ЦДПУ, Вікі-ЦДПУ тощо) чи використовував власні онлайн-інструменти (LightSail, Edmodo, Socrative, E-learning, Kahoot або інші)

| Ответ | Количество | Проценты |
|-------------------|------------|----------|
| постійно (a1) | 3 | 75.00% |
| часто (a2) | 1 | 25.00% |
| інколи (a3) | 0 | 0.00% |
| майже ніколи (a4) | 0 | 0.00% |
| ніколи (a5) | 0 | 0.00% |
| Нет ответа | 0 | 0.00% |

Обобщение о E1

Викладач проводив заняття за допомогою онлайн-платформ (Google Classroom, Moodle-ЦДПУ, Вікі-ЦДПУ тощо) чи використовував власні онлайн-інструменти (LightSail, Edmodo, Socrative, E-learning, Kahoot або інші)



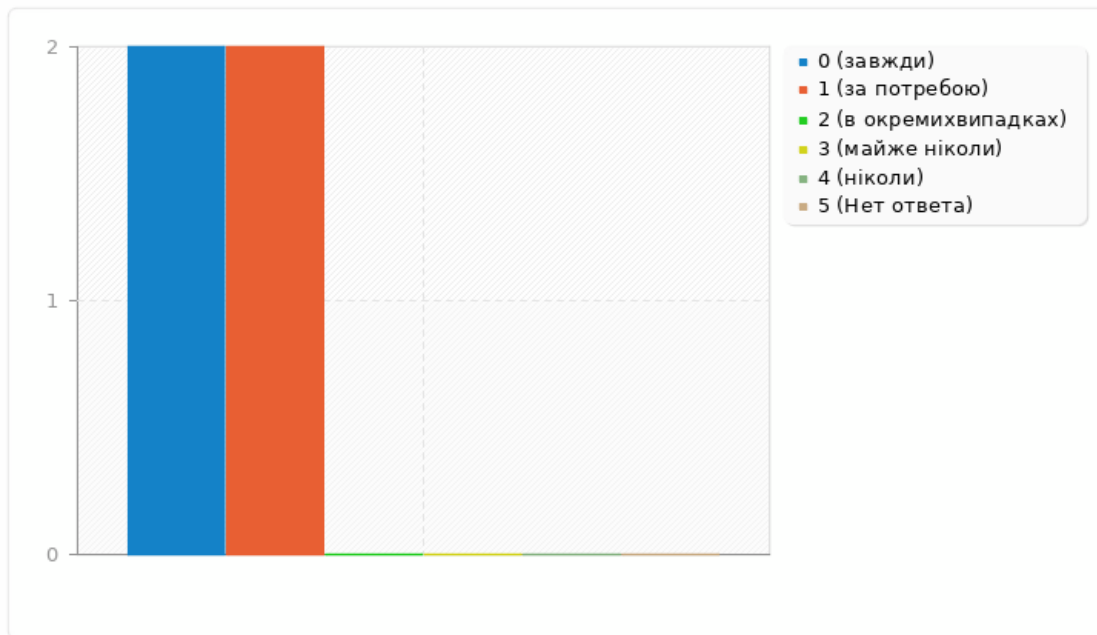
Обобщение о E2

Викладач застосовував інтерактивні форми проведення занять (мозковий штурм, активне залучення студентів до обговорення, тренінг, круглий стіл, кейс-метод тощо)

| Ответ | Количество | Проценты |
|-------------------------|------------|----------|
| завжди (a1) | 2 | 50.00% |
| за потребою (a2) | 2 | 50.00% |
| в окремих випадках (a3) | 0 | 0.00% |
| майже ніколи (a4) | 0 | 0.00% |
| ніколи (a5) | 0 | 0.00% |
| Нет ответа | 0 | 0.00% |

Обобщение о E2

Викладач застосовував інтерактивні форми проведення занять (мозковий штурм, активне залучення студентів до обговорення, тренінг, круглий стіл, кейс-метод тощо)



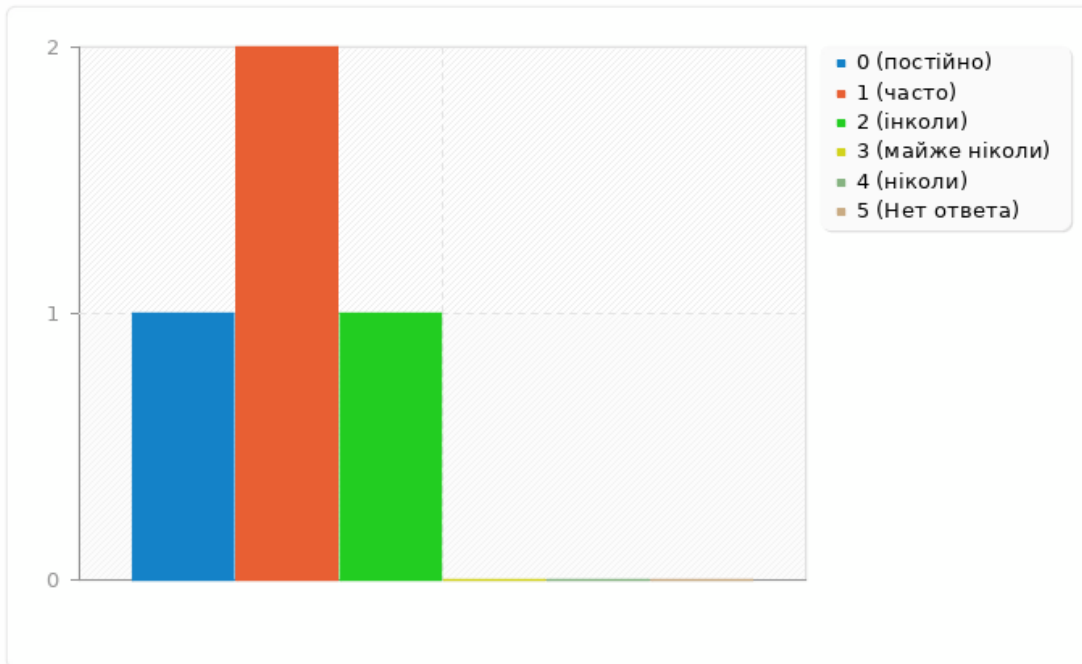
Обобщение о ЕЗ

Заняття проводилися із використанням мультимедійних засобів навчання, цифрової онлайн дошки, або іншого цифрового супроводу

| Ответ | Количество | Проценты |
|-------------------|------------|----------|
| постійно (a1) | 1 | 25.00% |
| часто (a2) | 2 | 50.00% |
| інколи (a3) | 1 | 25.00% |
| майже ніколи (a4) | 0 | 0.00% |
| ніколи (a5) | 0 | 0.00% |
| Нет ответа | 0 | 0.00% |

Обобщение о ЕЗ

Заняття проводилися із використанням мультимедійних засобів навчання, цифрової онлайн дошки, або іншого цифрового супроводу



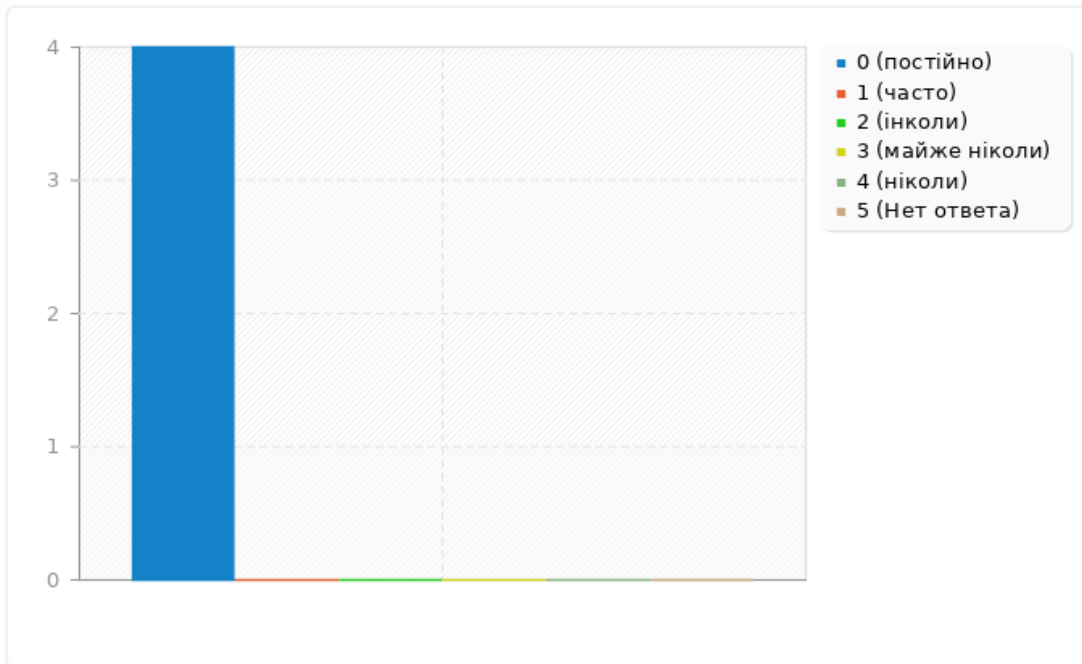
Обобщение о E4

Теоретичні та практичні знання, отримані під час вивчення дисципліни,
застосовувалися для виконання самостійної роботи

| Ответ | Количество | Проценты |
|-------------------|------------|----------|
| постійно (a1) | 4 | 100.00% |
| часто (a2) | 0 | 0.00% |
| інколи (a3) | 0 | 0.00% |
| майже ніколи (a4) | 0 | 0.00% |
| ніколи (a5) | 0 | 0.00% |
| Нет ответа | 0 | 0.00% |

Обобщение о E4

Теоретичні та практичні знання, отримані під час вивчення дисципліни, застосовувалися для виконання самостійної роботи



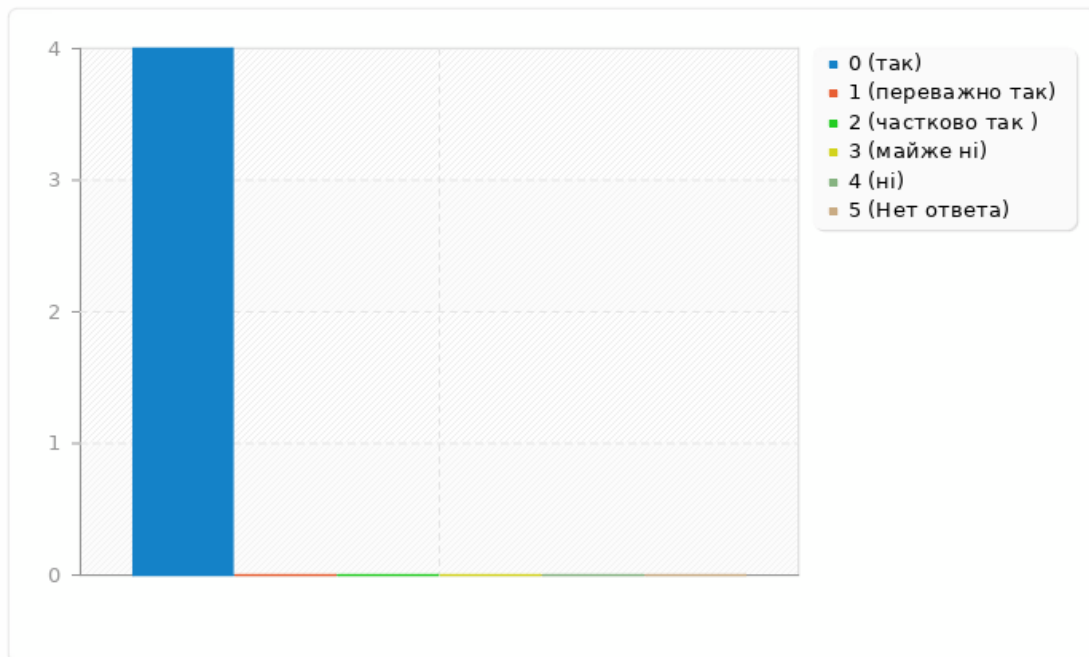
Обобщение о E5

Викладачем були чітко сформульовані вимоги та рекомендації до виконання самостійної роботи

| Ответ | Количество | Проценты |
|--------------------|------------|----------|
| так (a1) | 4 | 100.00% |
| переважно так (a2) | 0 | 0.00% |
| частково так (a3) | 0 | 0.00% |
| майже ні (a4) | 0 | 0.00% |
| ні (a5) | 0 | 0.00% |
| Нет ответа | 0 | 0.00% |

Обобщение о E5

Викладачем були чітко сформульовані вимоги та рекомендації до виконання самостійної роботи



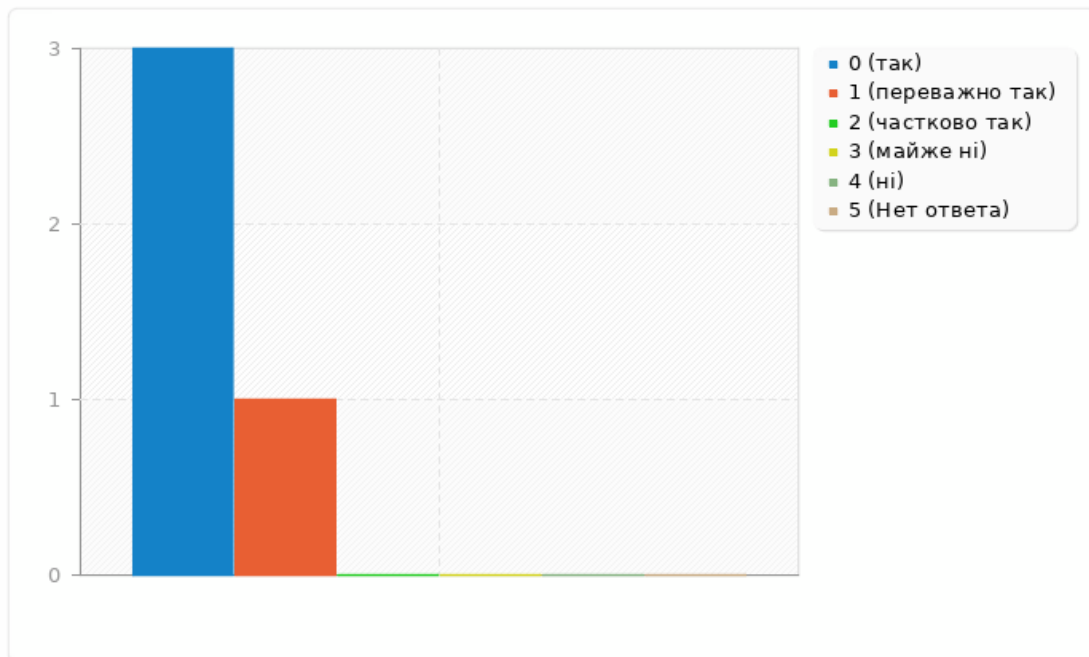
Обобщение о Е6

Під час роботи над навчальною дисципліною завжди була можливість консультуватися з викладачем

| Ответ | Количество | Проценты |
|--------------------|------------|----------|
| так (a1) | 3 | 75.00% |
| переважно так (a2) | 1 | 25.00% |
| частково так (a3) | 0 | 0.00% |
| майже ні (a4) | 0 | 0.00% |
| ні (a5) | 0 | 0.00% |
| Нет ответа | 0 | 0.00% |

Обобщение о Е6

Під час роботи над навчальною дисципліною завжди була можливість консультуватися з викладачем



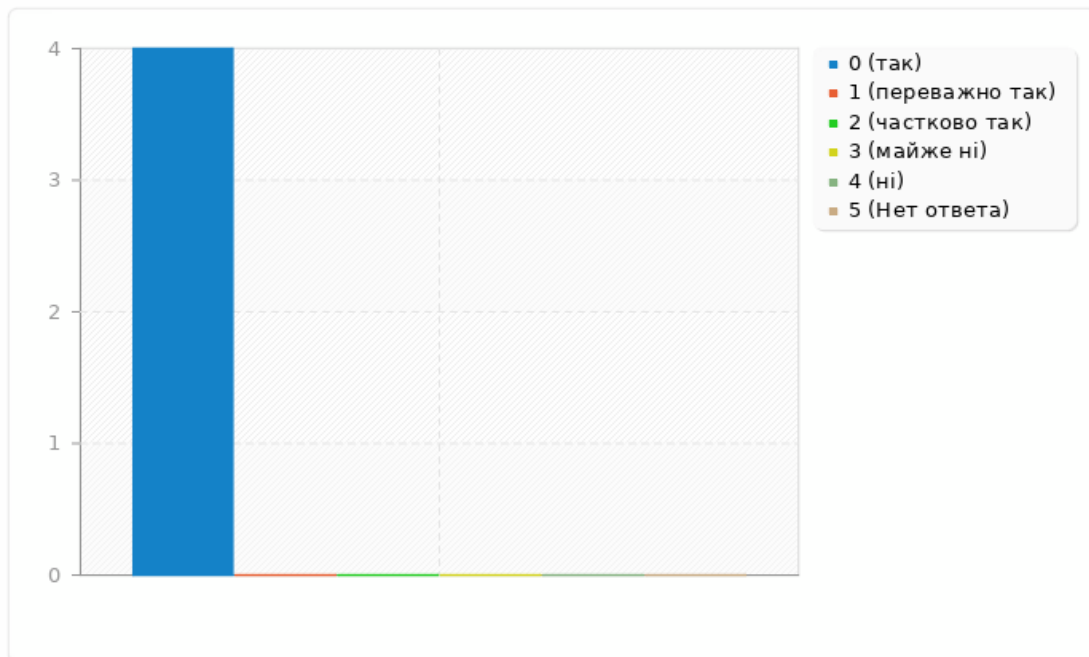
Обобщение о E7

Для виконання самостійної роботи викладач надавав методичні рекомендації щодо її виконання (список літератури, Інтернет-ресурси, зокрема, зразки виконання та оформлення типових завдань та інше)

| Ответ | Количество | Проценты |
|--------------------|------------|----------|
| так (a1) | 4 | 100.00% |
| переважно так (a2) | 0 | 0.00% |
| частково так (a3) | 0 | 0.00% |
| майже ні (a4) | 0 | 0.00% |
| ні (a5) | 0 | 0.00% |
| Нет ответа | 0 | 0.00% |

Обобщение о E7

Для виконання самостійної роботи викладач надавав методичні рекомендації щодо її виконання (список літератури, Інтернет-ресурси, зокрема, зразки виконання та оформлення типових завдань та інше)



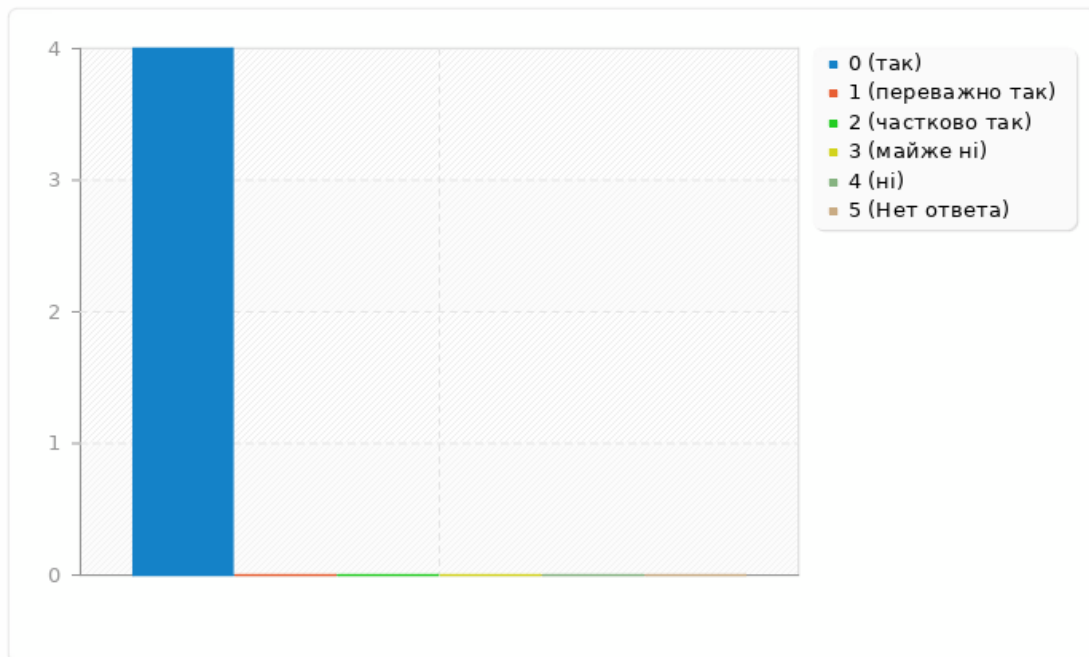
Обобщение о E8

Викладач зрозуміло пояснював матеріал, коментував складні моменти, виділяв головне у темі

| Ответ | Количество | Проценты |
|--------------------|------------|----------|
| так (a1) | 4 | 100.00% |
| переважно так (a2) | 0 | 0.00% |
| частково так (a3) | 0 | 0.00% |
| майже ні (a4) | 0 | 0.00% |
| ні (a5) | 0 | 0.00% |
| Нет ответа | 0 | 0.00% |

Обобщение о E8

Викладач зрозуміло пояснював матеріал, коментував складні моменти, виділяв головне у темі



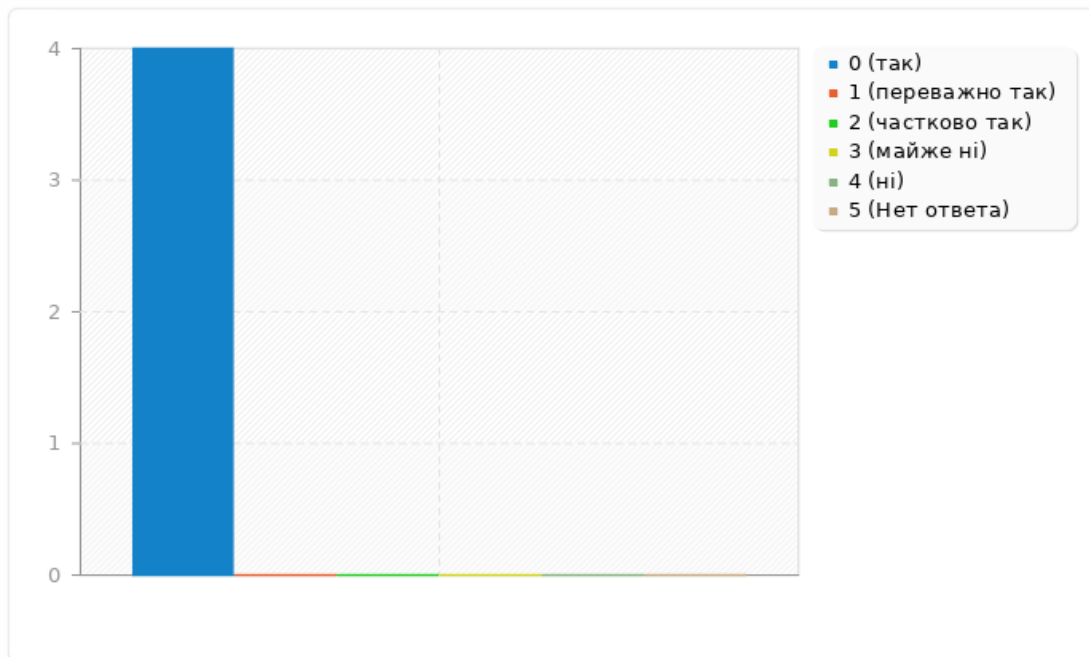
Обобщение о E9

Викладач вільно, змістовно та зрозуміло відповідав на питання студентів, наводив приклади

| Ответ | Количество | Проценты |
|--------------------|------------|----------|
| так (a1) | 4 | 100.00% |
| переважно так (a2) | 0 | 0.00% |
| частково так (a3) | 0 | 0.00% |
| майже ні (a4) | 0 | 0.00% |
| ні (a5) | 0 | 0.00% |
| Нет ответа | 0 | 0.00% |

Обобщение о Е9

Викладач вільно, змістовно та зрозуміло відповідав на питання студентів, наводив приклади



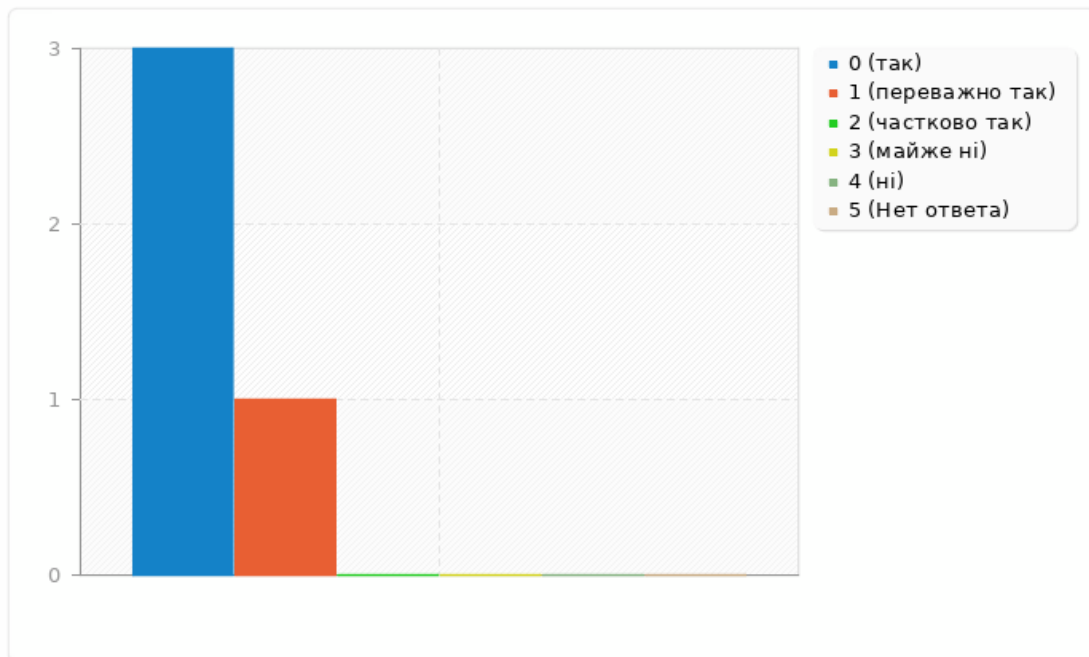
Обобщение о E10

Викладач подавав навчальний матеріал у контексті майбутньої професійної діяльності

| Ответ | Количество | Проценты |
|--------------------|------------|----------|
| так (a1) | 3 | 75.00% |
| переважно так (a2) | 1 | 25.00% |
| частково так (a3) | 0 | 0.00% |
| майже ні (a4) | 0 | 0.00% |
| ні (a5) | 0 | 0.00% |
| Нет ответа | 0 | 0.00% |

Обобщение о E10

Викладач подавав навчальний матеріал у контексті майбутньої професійної діяльності



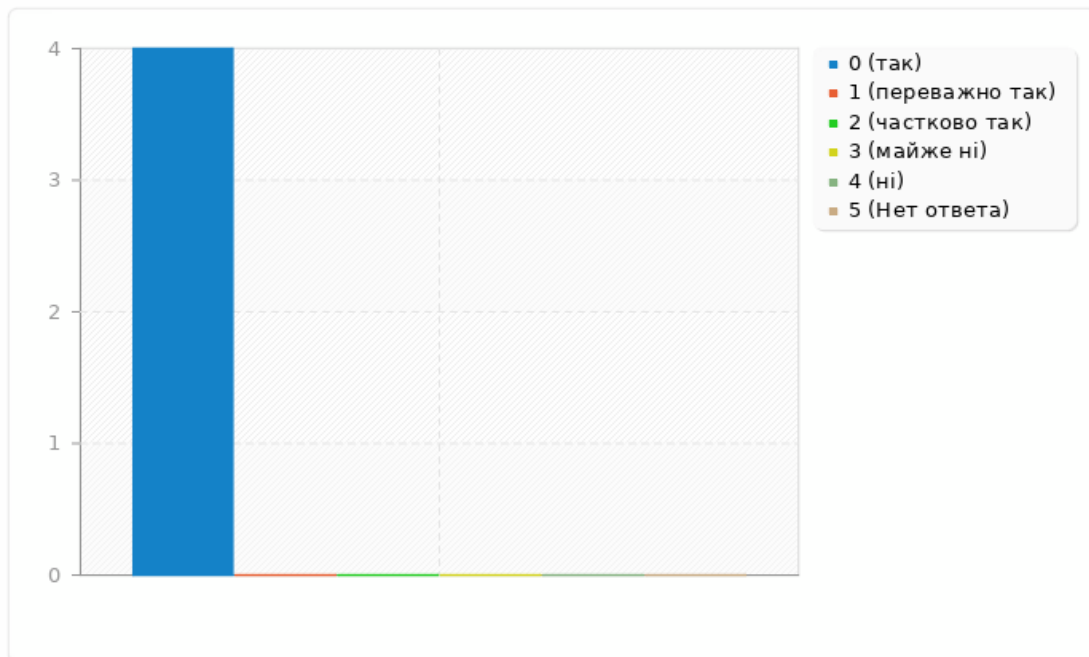
Обобщение о E11

Викладач чітко визначив на початку вивчення дисципліни види та терміни виконання завдань, критерії та норми їїнього оцінювання. Дотримувався вищесказаного.

| Ответ | Количество | Проценты |
|--------------------|------------|----------|
| так (a1) | 4 | 100.00% |
| переважно так (a2) | 0 | 0.00% |
| частково так (a3) | 0 | 0.00% |
| майже ні (a4) | 0 | 0.00% |
| ні (a5) | 0 | 0.00% |
| Нет ответа | 0 | 0.00% |

Обобщение о E11

Викладач чітко визначив на початку вивчення дисципліни види та терміни виконання завдань, критерії та норми їїнього оцінювання. Дотримувався вищесказаного.



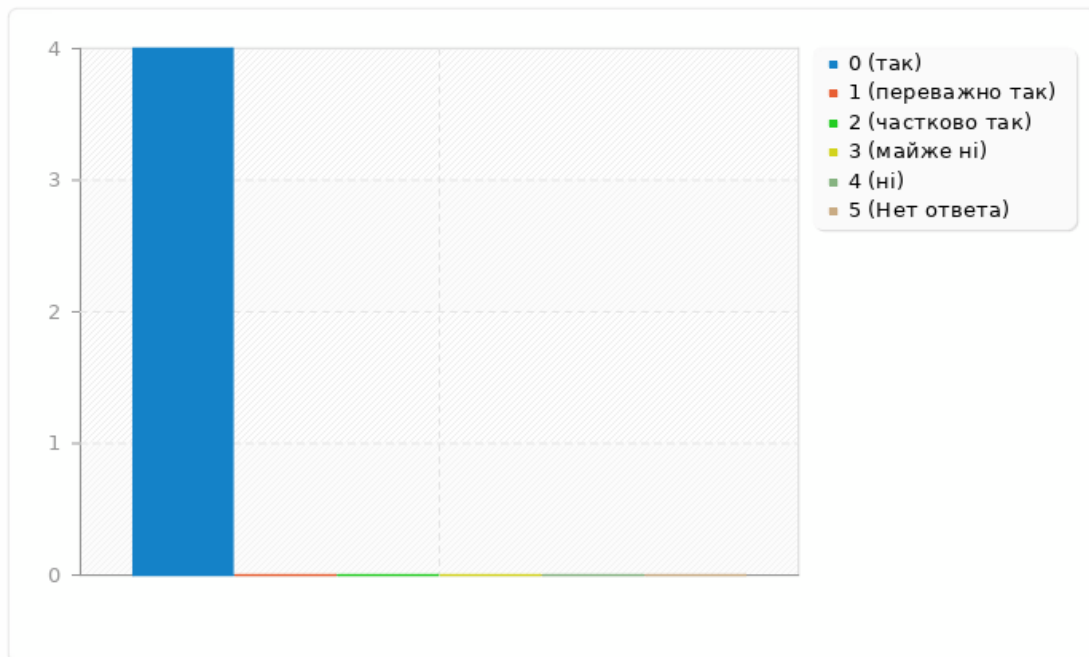
Обобщение о E12

Викладач ставився до всіх студентів коректно і толерантно

| Ответ | Количество | Проценты |
|--------------------|------------|----------|
| так (a1) | 4 | 100.00% |
| переважно так (a2) | 0 | 0.00% |
| частково так (a3) | 0 | 0.00% |
| майже ні (a4) | 0 | 0.00% |
| ні (a5) | 0 | 0.00% |
| Нет ответа | 0 | 0.00% |

Обобщение о E12

Викладач ставився до всіх студентів коректно і толерантно



Обобщение о Р1

Зазначте, що саме Вам сподобалось/несподобалось під час вивчення дисципліни:

| Ответ | Количество | Проценты |
|------------|------------|----------|
| Ответ | 3 | 75.00% |
| Нет ответа | 1 | 25.00% |

| ID | Ответ |
|----|--|
| 1 | Сподобалось доступність і підхід до десципліни |
| 2 | Сподобалися пояснення щодо формул які потрібні для розрахунку! |
| 4 | Вічливість і зручна подача інформації. |

Обобщение о Р2

Подайте пропозиції щодо підвищення якості викладання дисципліни:

| Ответ | Количество | Проценты |
|------------|------------|----------|
| Ответ | 3 | 75.00% |
| Нет ответа | 1 | 25.00% |

| ID | Ответ |
|----|------------------|
| 1 | немає |
| 2 | Немає |
| 4 | Все і так добре! |

Обобщение о М

Ваша загальна оцінка роботи викладача з цієї дисципліни

| Ответ | Количество | Проценты |
|------------------|------------|----------|
| Дуже добре (a1) | 3 | 75.00% |
| Добре (a2) | 1 | 25.00% |
| Задовільно (a3) | 0 | 0.00% |
| Погано (a4) | 0 | 0.00% |
| Дуже погано (a5) | 0 | 0.00% |
| Нет ответа | 0 | 0.00% |

Обобщение о М

Ваша загальна оцінка роботи викладача з цієї дисципліни

