

**СТАТИСТИЧНІ РЕЗУЛЬТАТИ**  
опитування студентів IV курсу бакалаврського рівня вищої освіти  
**ЩОДО ЗАДОВОЛЕНІСТЮ ЯКІСТЮ ОСВІТИ ЗА ОБРАНОЮ ОСВІТНЬОЮ**  
**ПРОГРАМОЮ**

Освітня програма:

Середня освіта (Географія  
та Мова і література  
(англійська))

Термін проведення опитування:

07.03-09.03.2023 р.

	<i>кількість, осіб</i>	<i>відсоток від фактичного складу, %</i>
Взяли участь в опитуванні	7	78%
Фактичний склад студентів IV курсу першого (бакалаврського) рівня вищої освіти, які навчаються на ОП	9	

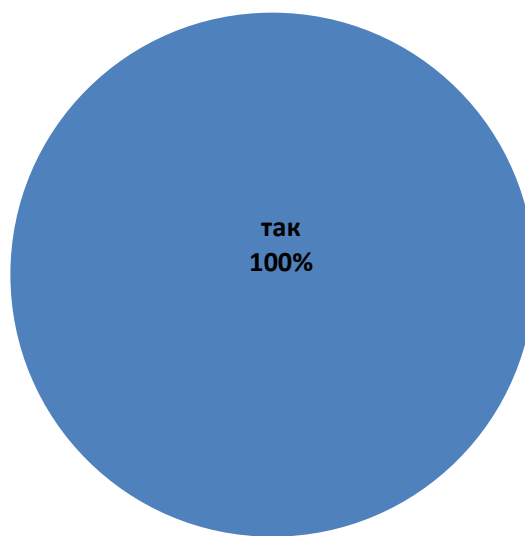
Опитування проводилось на засадах добровільності та збереження анонімності респондентів за допомогою системи онлайн опитувань LimeSurvey.

Репрезентативний відсоток обраховувався базуючись на кількості респондентів опитування.

**1. Чи ознайомилися Ви із освітньою програмою, за якою навчаєтесь, на сайті ЦДУ чи у будь-який інший спосіб ?**

<i>варіанти відповідей</i>	<i>кількість</i>	<i>відсоток</i>
так	7	100%
ні	0	0%
інше	0	0%

*1. Чи ознайомилися Ви із освітньою програмою, за якою навчаєтесь, на сайті ЦДУ чи у будь-який інший спосіб ?*

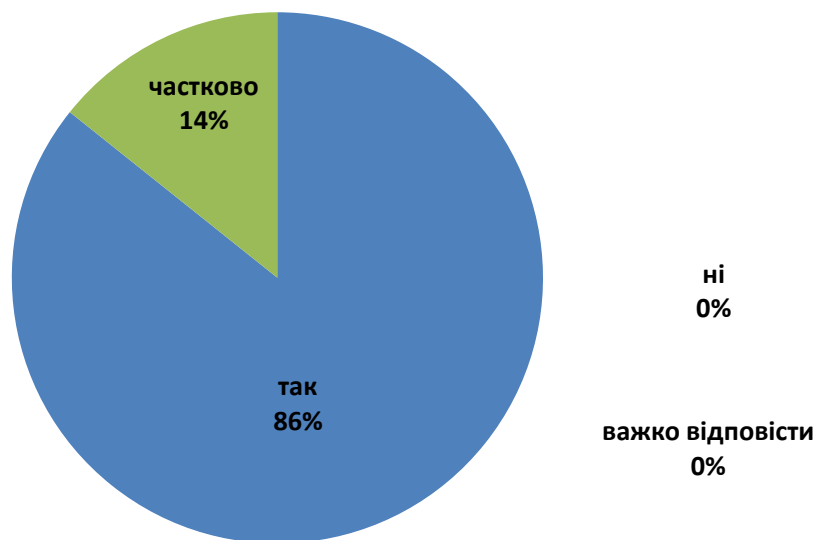


ні  
0%  
інше  
0%

**2. Чи достатній, на Вашу думку, зміст (набір дисциплін) освітньої програми (ОП) для успішної роботи за фахом?**

<i>варіанти відповідей</i>	<i>кількість</i>	<i>відсоток</i>
так	6	86%
ні	0	0%
частково	1	14%
важко відповісти	0	0%

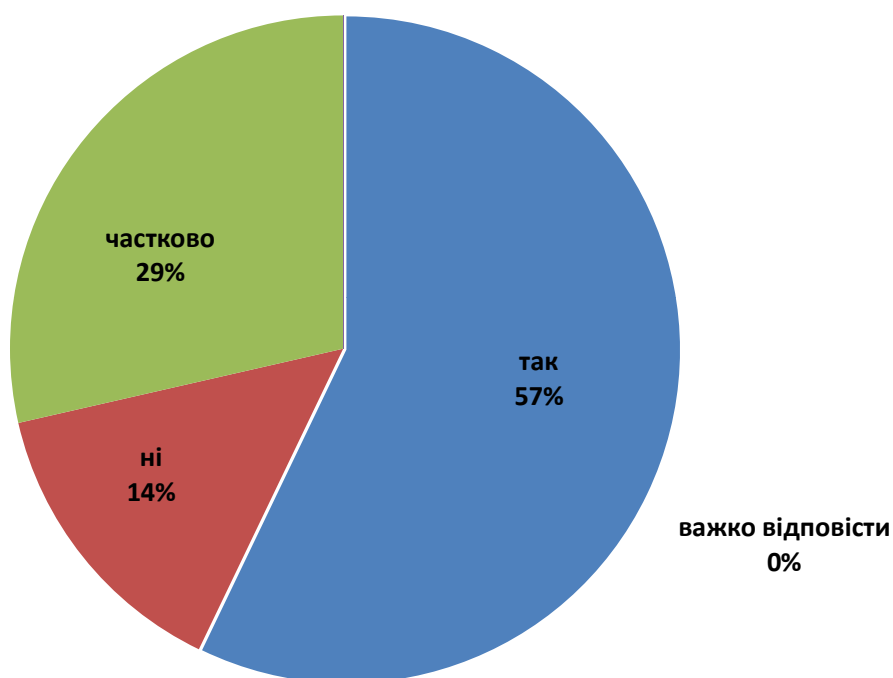
*2. Чи достатній, на Вашу думку, зміст (набір дисциплін) освітньої програми (ОП) для успішної роботи за фахом?*



**3. Як Ви вважаєте, чи усі дисципліни, які вивчаєте, необхідні для Вашої професійної діяльності та особистісного зростання?**

варіанти відповідей	кількість	відсоток
так	4	57%
ні	1	14%
частково	2	29%
важко відповісти	0	0%

*3. Як Ви вважаєте, чи усі дисципліни, які вивчаєте, необхідні для Вашої професійної діяльності та особистісного зростання?*



**3.1 Які дисципліни Ви вважаєте зайвими у змісті Вашої освітньої програми?**

*(Запитання висвічується, якщо отримано відповідь «ні» або «частково» на попереднє і не має обов'язкового характеру для відповіді)*

	кількість	відсоток
Кількість респондентів, яким було запропоновано запитання 3.1., бо вони відповіли "ні" або "частково" на запитання 3.	3	43%
Не відповіли на запитання	3	100%

Відповіді:

**4. Якими навчальними дисциплінами варто було б доповнити зміст освітньої програми?**

*(Відповідь на запитання не має обов'язкового характеру)*

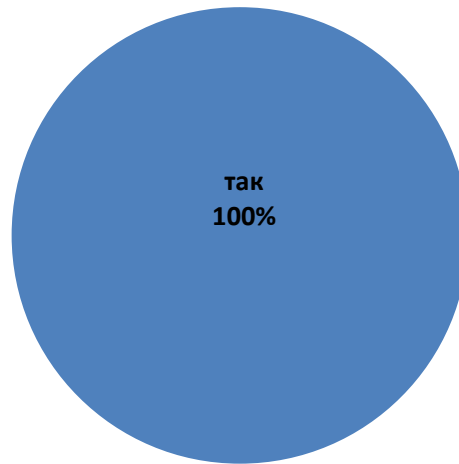
	<i>кількість</i>	<i>відсоток</i>
Отримано відповідей	0	0%
Не відповіли на запитання	7	100%

Відповіді:

**5. Чи реалізується за Вашою спеціальністю вільний вибір дисциплін вибіркової компоненти?**

<i>варіанти відповідей</i>	<i>кількість</i>	<i>відсоток</i>
так	7	100%
ні	0	0%
інше	0	0%

*5. Чи реалізується за Вашою спеціальністю вільний вибір дисциплін вибіркової компоненти?*



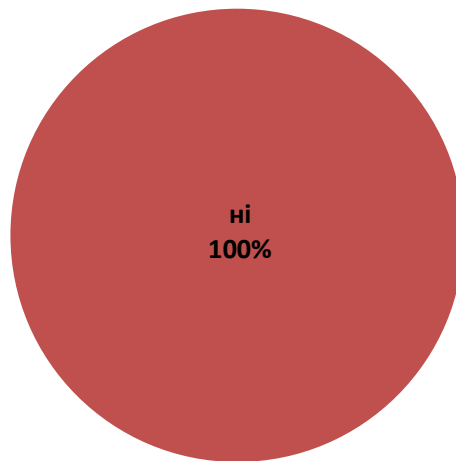
**ні  
0%**

**інше  
0%**

**6. Чи порушується, на Вашу думку, логіка викладання дисциплін ОП Вашої спеціальності?**

<i>варіанти відповідей</i>	<i>кількість</i>	<i>відсоток</i>
так	0	0%
ні	7	100%
частково	0	0%
важко відповісти	0	0%

*6. Чи порушується, на Вашу думку, логіка викладання дисциплін ОП Вашої спеціальності?*



**так**  
**0%**

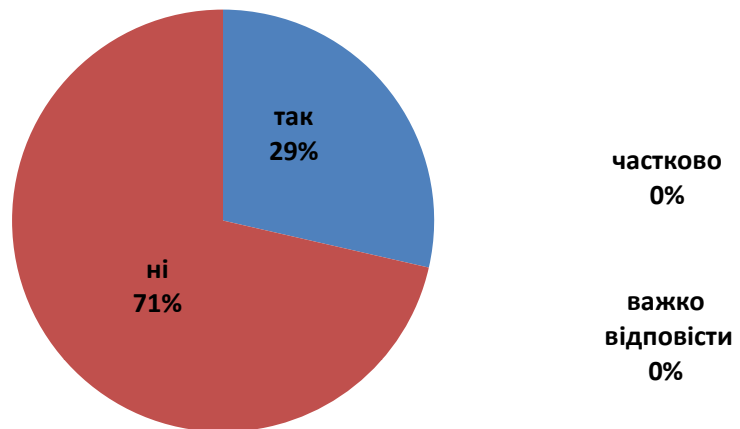
**частково**  
**0%**

**важко відповісти**  
**0%**

**7. Чи зустрічається дублювання змісту навчального матеріалу дисциплін ОП Вашої спеціальності?**

варіанти відповідей	кількість	відсоток
так	2	29%
ні	5	71%
частково	0	0%
важко відповісти	0	0%

**7. Чи зустрічається дублювання змісту навчального матеріалу дисциплін ОП Вашої спеціальності?**



**7.1 Наведіть приклади такого дублювання**

*(Запитання висвічується, якщо отримано відповідь «так» або «частково» на попереднє і не має обов'язкового характеру для відповіді)*

	кількість	відсоток
Кількість респондентів, яким було запропоновано запитання 7.1., бо вони відповіли "так" або "частково" на запитання 7.	2	
Не відповіли на запитання	2	100%

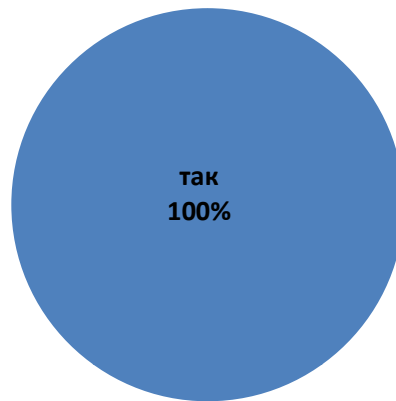
Відповіді:



**8. Чи достатній обсяг практичної підготовки, закладений в ОП Вашої спеціальності?**

<i>варіанти відповідей</i>	<i>кількість</i>	<i>відсоток</i>
так	7	100%
ні	0	0%
частково	0	0%

8. Чи достатній обсяг практичної підготовки, закладений в ОП  
Вашої спеціальності?

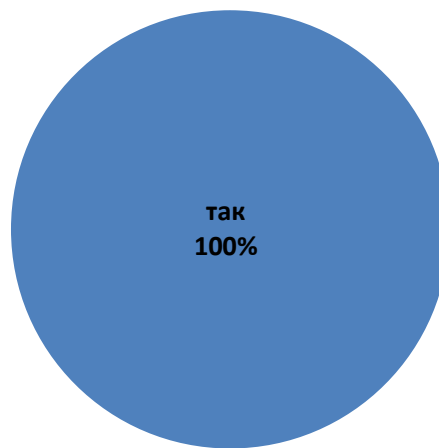


ні  
0%  
частково  
0%

**9. Чи забезпечено Вам можливість здобути компетентності, потрібні для подальшої професійної діяльності під час проходження практик?**

<i>варіанти відповідей</i>	<i>кількість</i>	<i>відсоток</i>
так	7	100%
ні	0	0%
інше	0	0%

*9. Чи забезпечено Вам можливість здобути компетентності, потрібні для подальшої професійної діяльності під час проходження практик?*



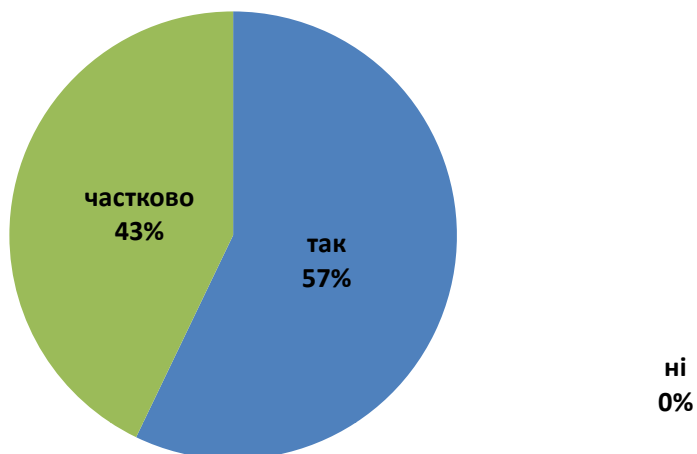
**ні  
0%**

**інше  
0%**

## 10. Чи співпали Ваші очікування щодо Вашої спеціальності з її реальним змістом?

варіанти відповідей	кількість	відсоток
так	4	57%
ні	0	0%
частково	3	43%

10. Чи співпали Ваші очікування щодо Вашої спеціальності з її реальним змістом?



### 10.1. Назвіть, які саме очікування не здійснились?

(Запитання висвічується, якщо отримано відповідь «ні» або «частково» на попереднє і не має обов'язкового характеру для відповіді)

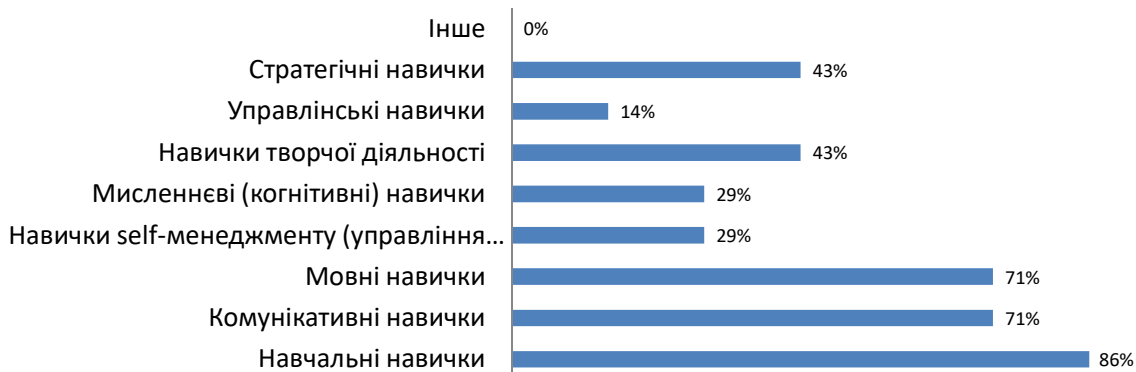
	кількість	відсоток
Кількість респондентів, яким було запропоновано запитання 10.1., бо вони відповіли "ні" або "частково" на запитання 10.	3	
Не відповіли на питання	3	100%

### 11. Які соціальні навички Ви отримали в процесі підготовки за освітньо-професійної програмою?

(Відповідь має множинний характер. Відсоток розраховується відносно кількості респондентів, які обрали даний варіант відповіді)

варіанти відповідей	кількість	відсоток
Навчальні навички	6	86%
Комунікативні навички	5	71%
Мовні навички	5	71%
Навички self-менеджменту (управління собою)	2	29%
Мисленнєві (когнітивні) навички	2	29%
Навички творчої діяльності	3	43%
Управлінські навички	1	14%
Стратегічні навички	3	43%
Інше		0%

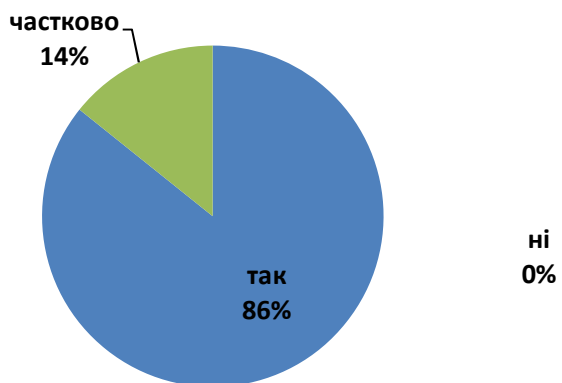
### 11. Які соціальні навички Ви отримали в процесі підготовки за освітньо-професійної програмою?



**12. Чи задовільняє Вас загальний рівень викладання на Вашій освітній програмі?**

<i>варіанти відповідей</i>	<i>кількість</i>	<i>відсоток</i>
так	6	86%
ні	0	0%
частково	1	14%

*12. Чи задовільняє Вас загальний рівень викладання на Вашій освітній програмі?*



**13. Які викладачі, на Вашу думку, на належному професійному рівні забезпечують викладання дисциплін на освітній програмі?**

*(Відповідь на запитання не має обов'язкового характеру)*

	<i>кількість</i>	<i>відсоток</i>
Отримано відповідей	0	0%
Не відповіли на запитання	7	100%

Відповіді:

#### 14. Наскільки Ви задоволені матеріально-технічною базою (стан навчальних аудиторій та обладнання)

Оцінювання за п'ятибальною системою:  
Зовсім не задоволений 1 2 3 4 5 Повністю задоволений

	кількість	відсоток
1 бал	0	0%
2 бали	0	0%
3 бали	3	43%
4 бали	2	29%
5 балів	2	29%
Арифметичне значення	3,86	
Стандартне відхилення	0,9	



**15. Наскільки Ви задоволені організацією освітнього процесу (розклад занять, зміне навчання та ін.)**

Оцінювання за п'ятибальною системою:  
Зовсім не задоволений 1 2 3 4 5 Повністю задоволений

	кількість	відсоток
1 бал	0	0%
2 бали	0	0%
3 бали	2	29%
4 бали	2	29%
5 балів	3	43%
Арифметичне значення	4,14	
Стандартне відхилення	0,9	

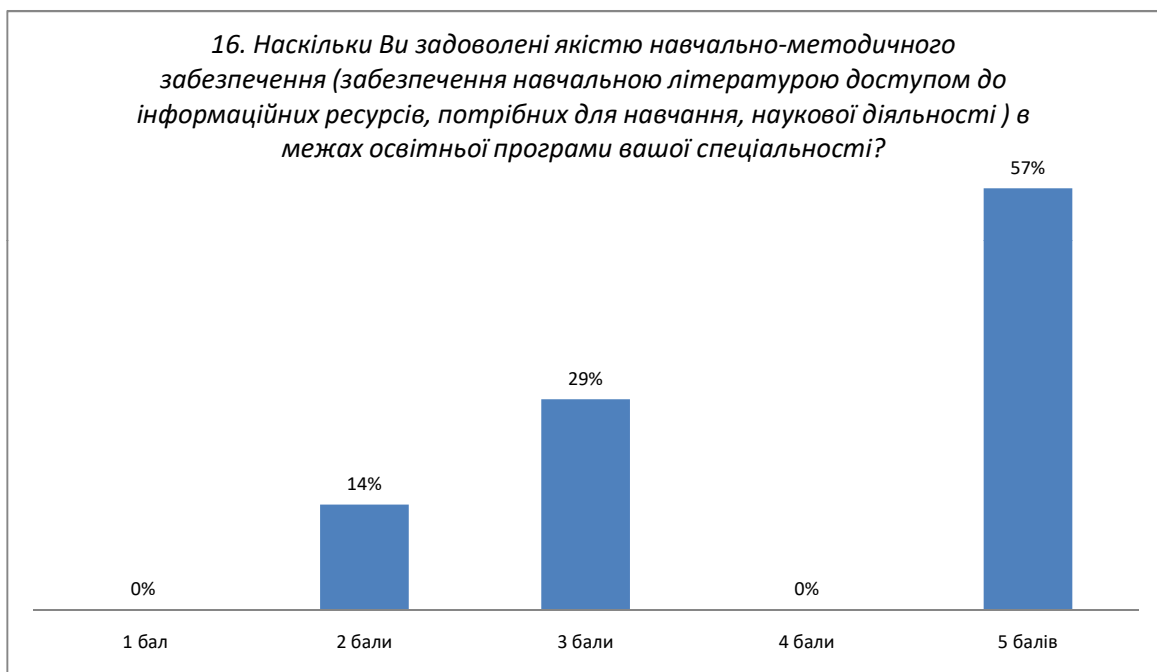




**16. Наскільки Ви задоволені якістю навчально-методичного забезпечення (забезпечення навчальною літературою доступом до інформаційних ресурсів, потрібних для навчання, наукової діяльності) в межах освітньої програми вашої спеціальності?**

Оцінювання за п'ятибальною системою:  
Зовсім не задоволений 1 2 3 4 5 Повністю задоволений

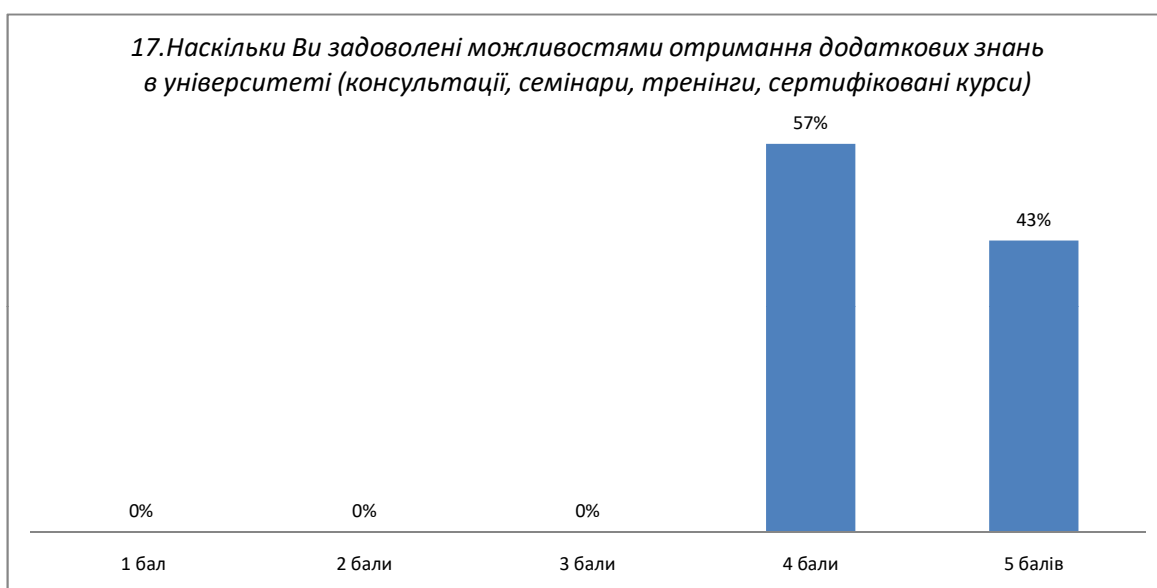
	кількість	відсоток
1 бал	0	0%
2 бали	1	14%
3 бали	2	29%
4 бали	0	0%
5 балів	4	57%
Арифметичне значення	4	
Стандартне відхилення	1,29	



**17. Наскільки Ви задоволені можливостями отримання додаткових знань в університеті (консультації, семінари, тренінги, сертифіковані курси)**

Оцінювання за п'ятибальною системою:  
Зовсім не задоволений 1 2 3 4 5 Повністю задоволений

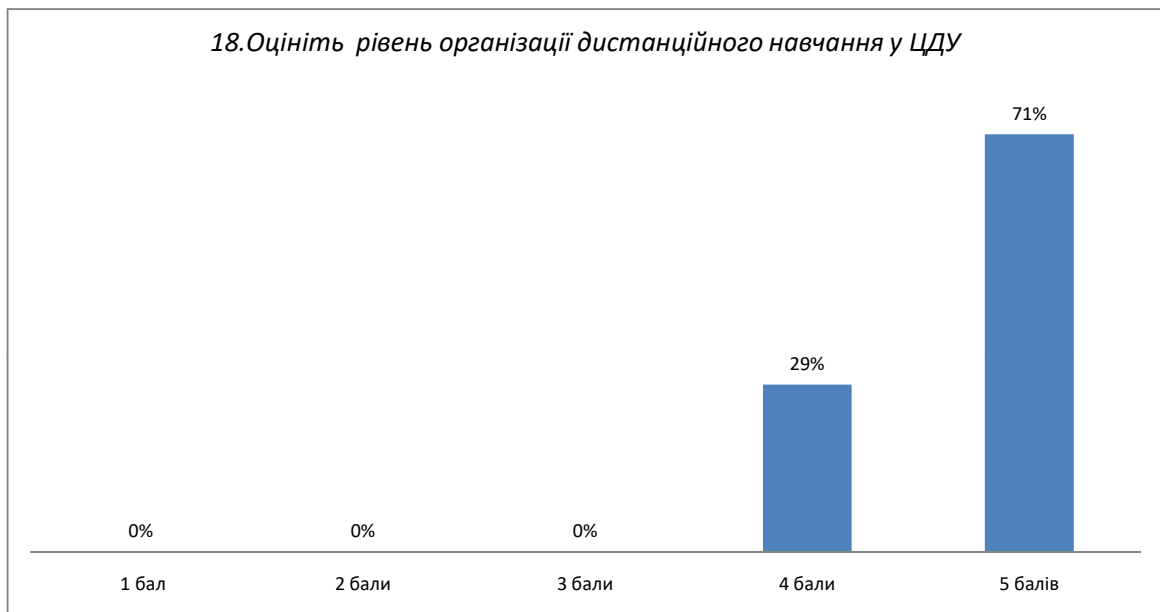
	кількість	відсоток
1 бал		0%
2 бали		0%
3 бали		0%
4 бали	4	57%
5 балів	3	43%
Арифметичне значення	4,43	
Стандартне відхилення	0,53	



## 18.Оцініть рівень організації дистанційного навчання у ЦДУ

Оцінювання за п'ятибальною системою:  
Зовсім не задоволений 1 2 3 4 5 Повністю задоволений

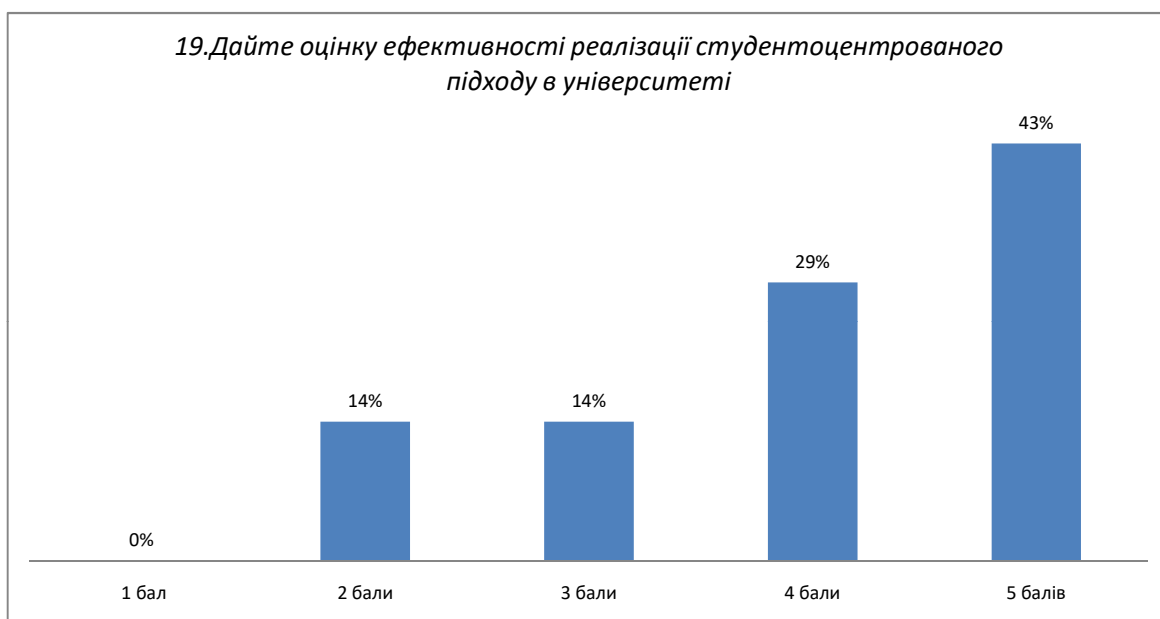
	кількість	відсоток
1 бал	0	0%
2 бали	0	0%
3 бали	0	0%
4 бали	2	29%
5 балів	5	71%
Арифметичне значення	4,71	
Стандартне відхилення	0,49	



## 19. Дайте оцінку ефективності реалізації студентоцентрованого підходу в університеті

Оцінювання за п'ятибальною системою:  
Зовсім не задоволений 1 2 3 4 5 Повністю задоволений

	кількість	відсоток
1 бал		0%
2 бали	1	14%
3 бали	1	14%
4 бали	2	29%
5 балів	3	43%
Арифметичне значення	4	
Стандартне відхилення	1,15	



**20. Ваші побажання та пропозиції, щодо покращення якості підготовки за освітньою програмою:**

*(Відповідь на запитання не має обов'язкового характеру)*

	<i>кількість</i>	<i>відсоток</i>
Отримано відповідей	0	0%
Не відповіли на питання	7	100%

Відповіді: