

Швидка статистика

Опитування 849797 «Сучасна наукова картина світу (доц.Трифорова О.М.)»

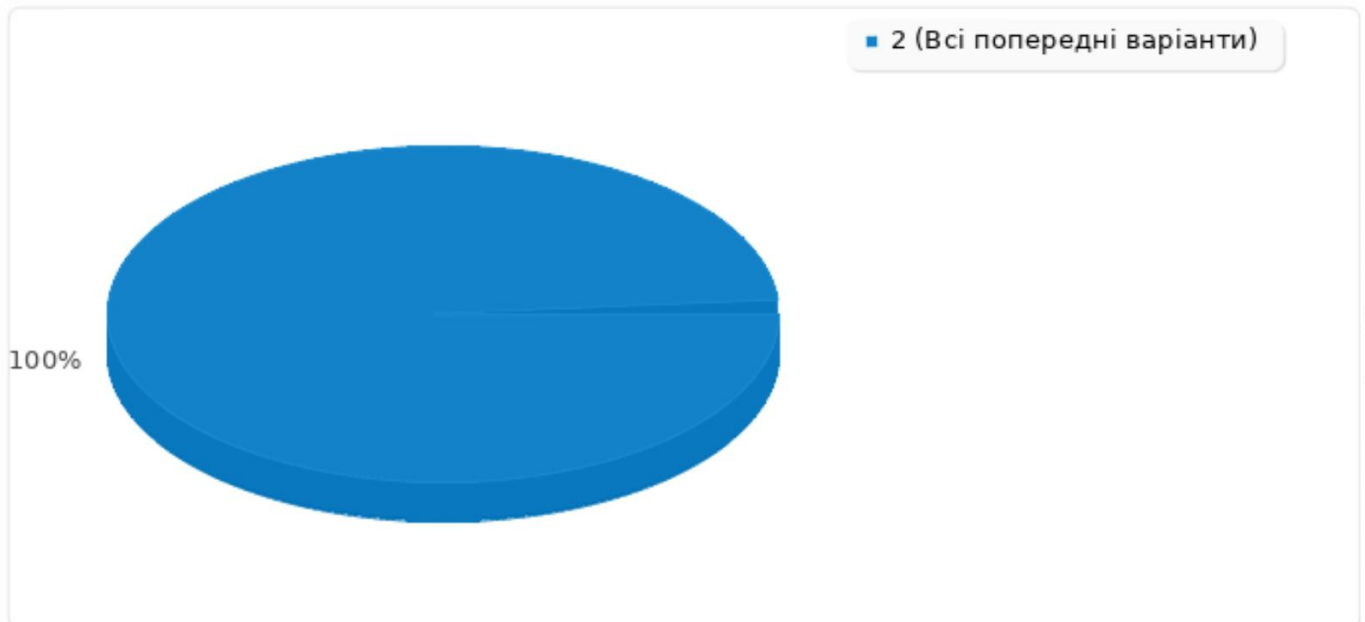
Термін проведення: 17-20.04.2023 р.

Результати опитування

Кількість респондентів, які взяли участь в опитуванні	2
Приймається за відсоткову долю	100%

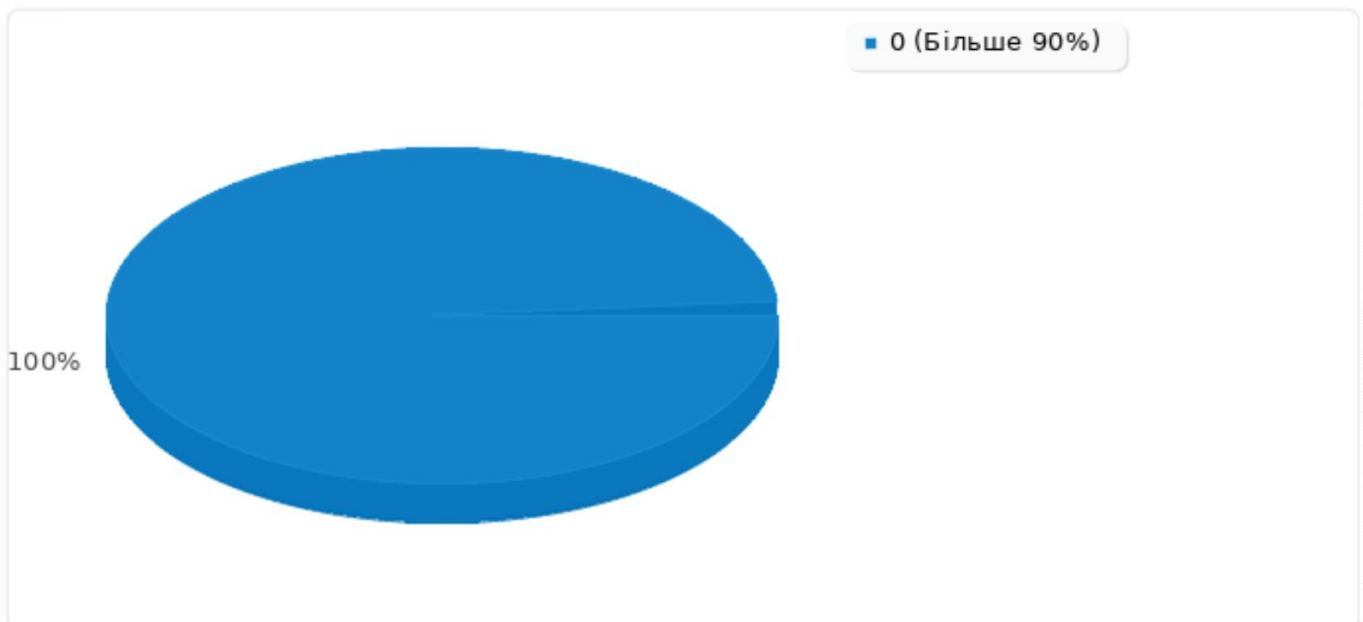
Вид навчального заняття, який проводила доктор педагогічних наук, доцент Трифонова О.М. (далі - викладач) з дисципліни Сучасна наукова картина світу (далі - дисципліна):

	Кількість	Відсотки
Лекції	0	0 %
Практичні та (або) лабораторні заняття	0	0 %
Всі попередні варіанти	2	100 %



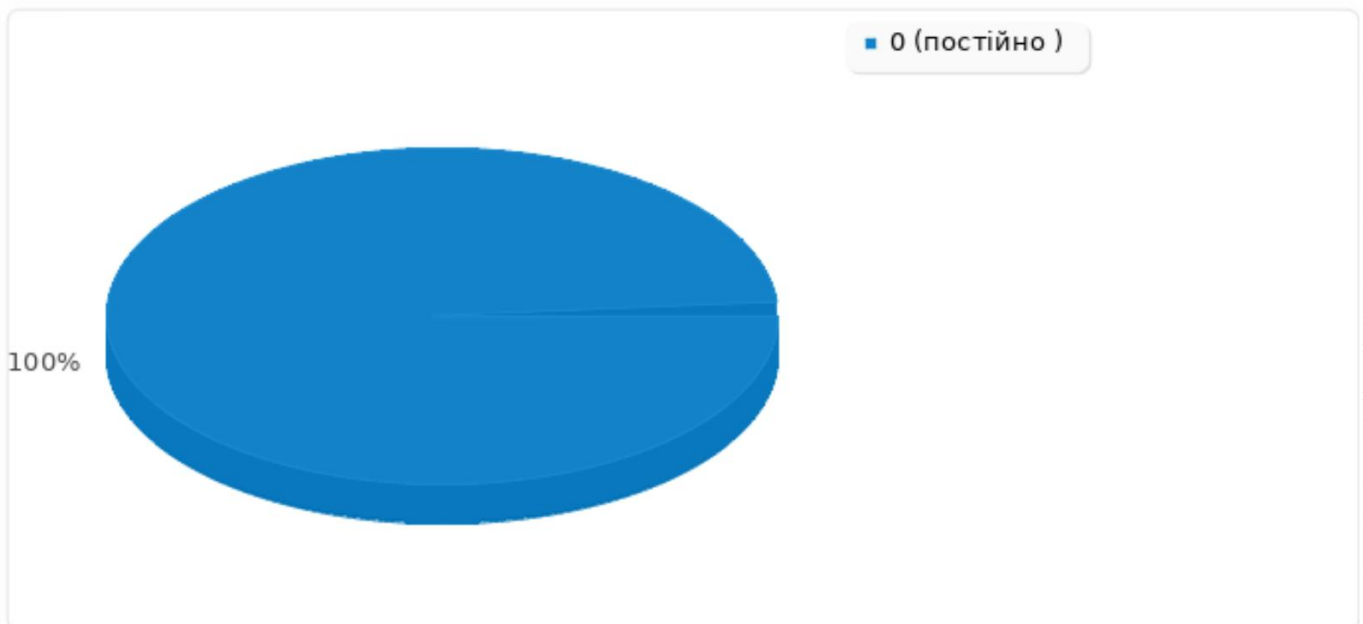
Яку частку занять з дисципліни Ви особисто відвідали?

	Кількість	Відсотки
Більше 90%	2	100 %
60-90%	0	0 %
30-60%	0	0 %
Менше 30%	0	0 %



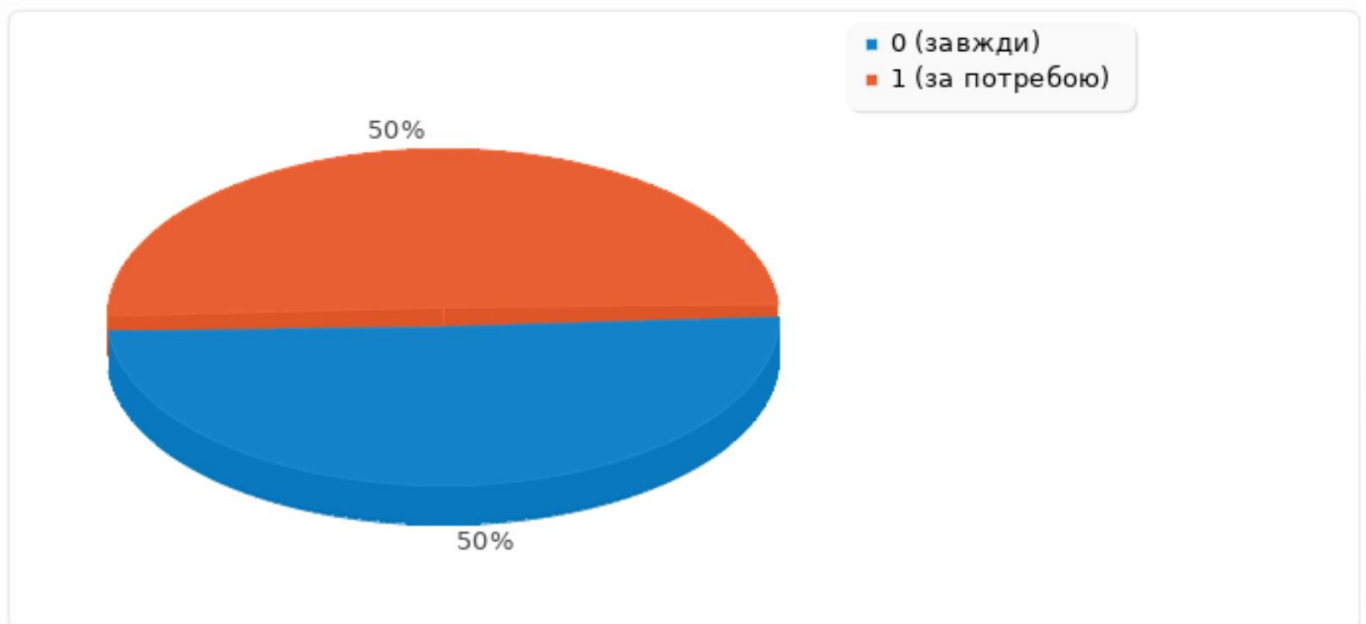
1.Викладач проводив заняття за допомогою онлайн-платформ (Google Classroom, Moodle-ЦДУ, Вікі-ЦДУ тощо) чи використовував власні онлайн-інструменти (LightSail, Edmodo, Socrative, E-learning, Kahoot або інші)?

	Кількість	Відсотки
постійно	2	100 %
часто	0	0 %
інколи	0	0 %
майже ніколи	0	0 %
ніколи	0	0 %



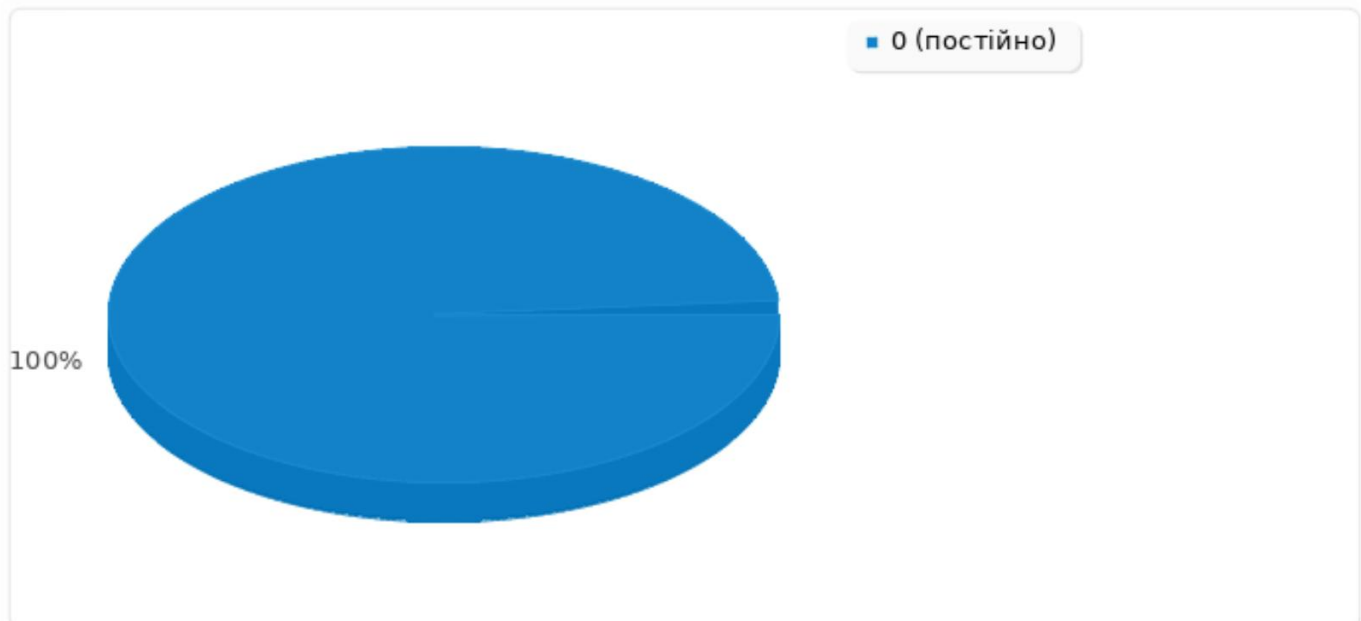
2. Викладач застосовував інтерактивні форми проведення занять (мозковий штурм, активне залучення студентів до обговорення, тренінг, круглий стіл, кейс-метод тощо)?

	Кількість	Відсотки
завжди	1	50 %
за потребою	1	50 %
в окремих випадках	0	0 %
майже ніколи	0	0 %
ніколи	0	0 %



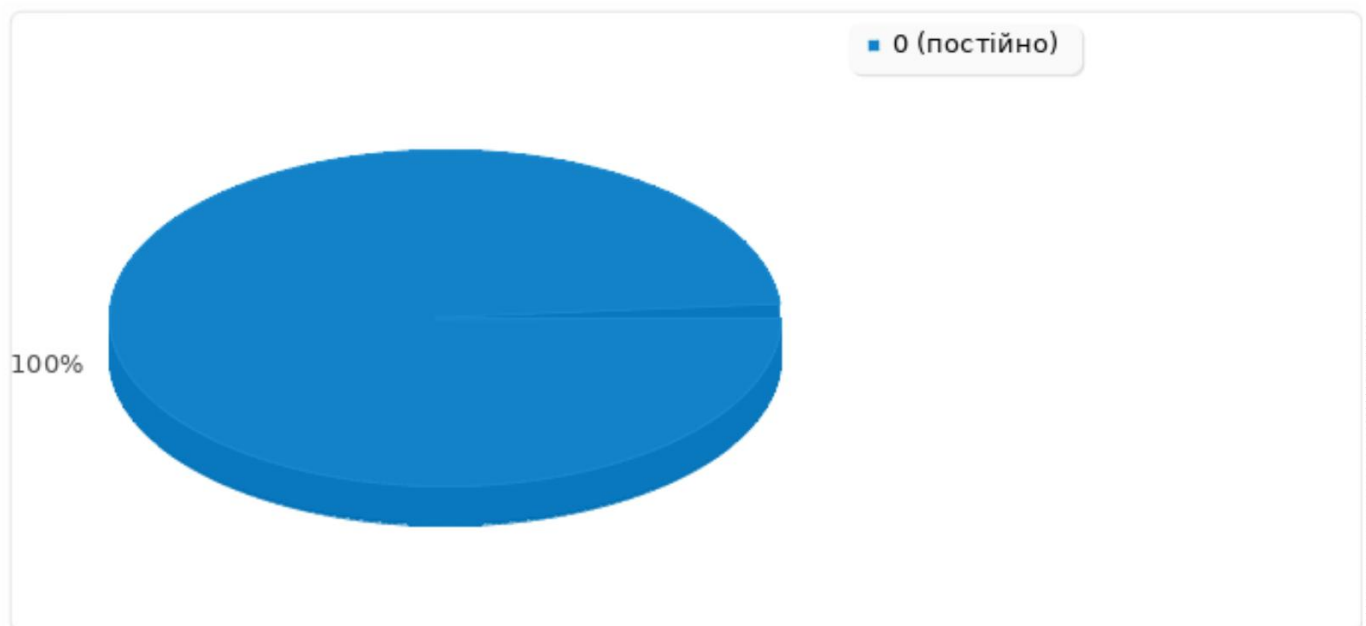
3. Заняття проводилися із використанням мультимедійних засобів навчання, цифрової онлайн дошки, або іншого цифрового супроводу?

	Кількість	Відсотки
постійно	2	100 %
часто	0	0 %
інколи	0	0 %
майже ніколи	0	0 %
ніколи	0	0 %



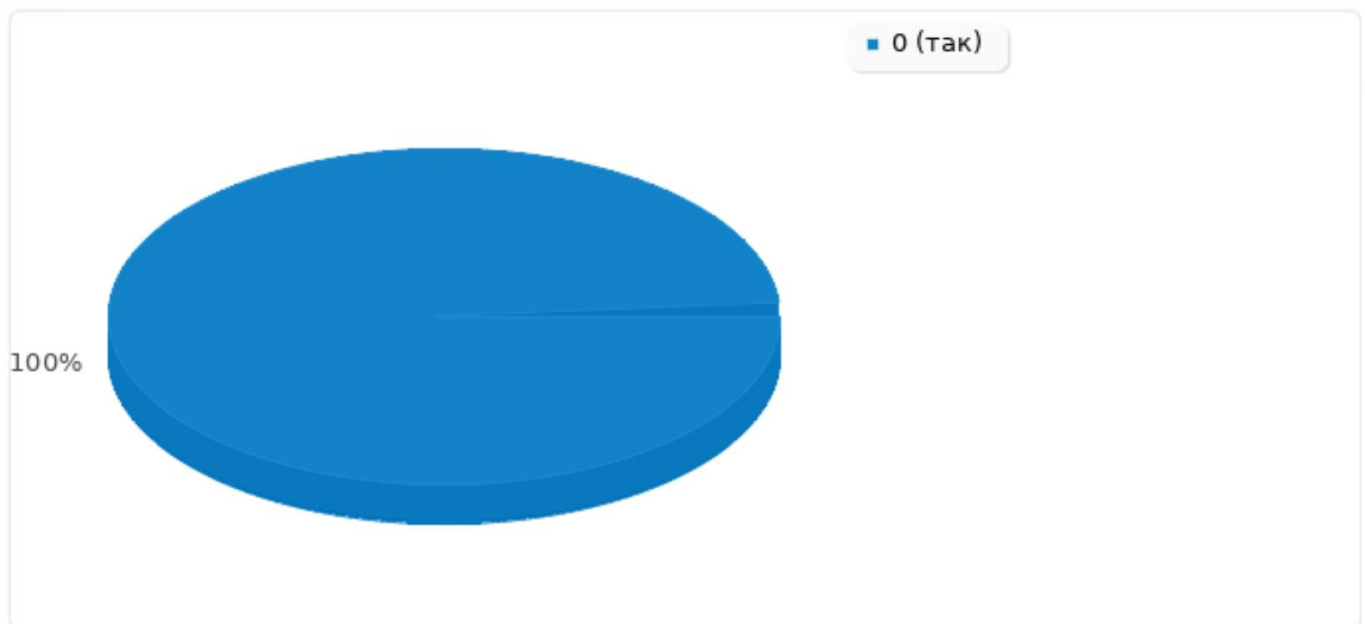
4.Теоретичні та практичні знання, отримані під час вивчення дисципліни, застосовувалися для виконання самостійної роботи?

	Кількість	Відсотки
постійно	2	100 %
часто	0	0 %
інколи	0	0 %
майже ніколи	0	0 %
ніколи	0	0 %



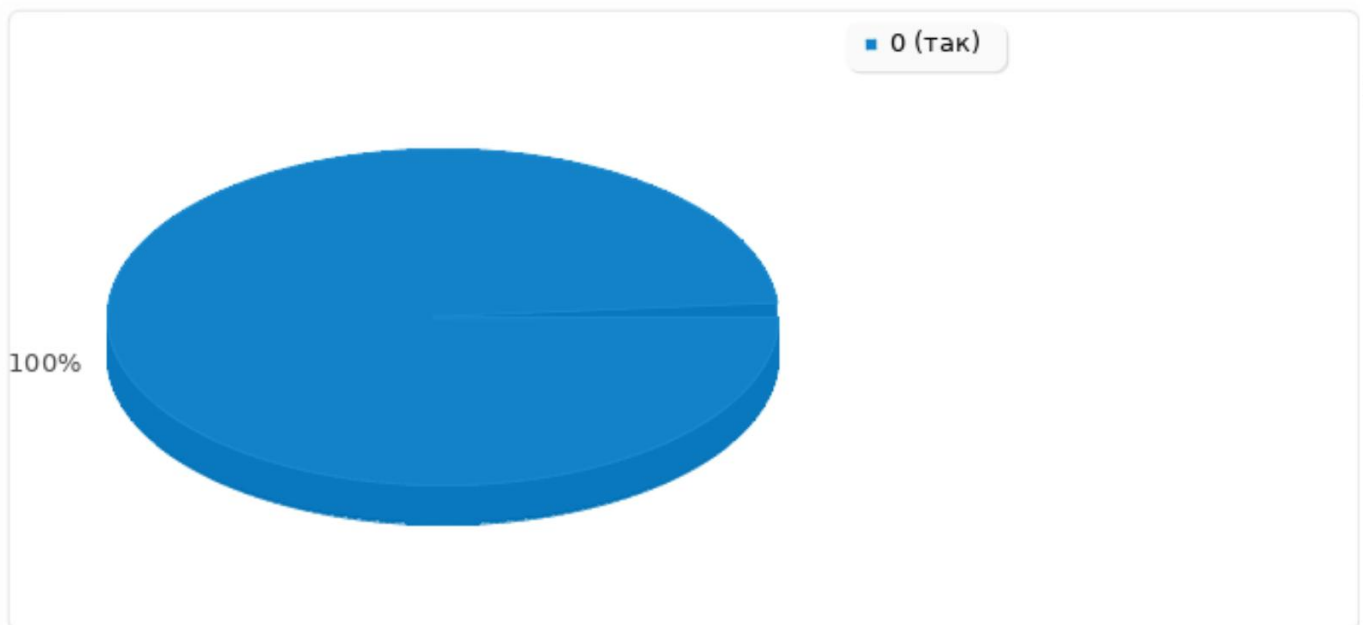
5. Викладачем були чітко сформульовані вимоги та рекомендації до виконання самостійної роботи?

	Кількість	Відсотки
так	2	100 %
переважно так	0	0 %
частково так	0	0 %
майже ні	0	0 %
ні	0	0 %



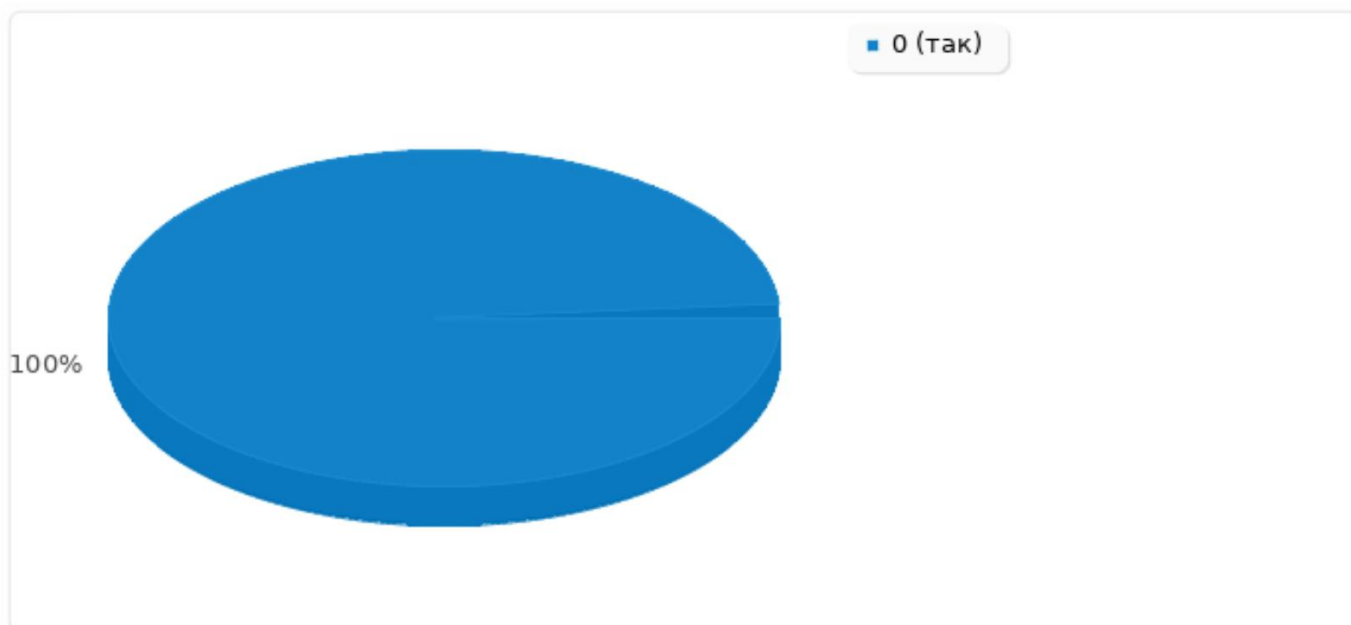
6. Під час роботи над навчальною дисципліною завжди була можливість консультуватися з викладачем?

	Кількість	Відсотки
так	2	100 %
переважно так	0	0 %
частково так	0	0 %
майже ні	0	0 %
ні	0	0 %



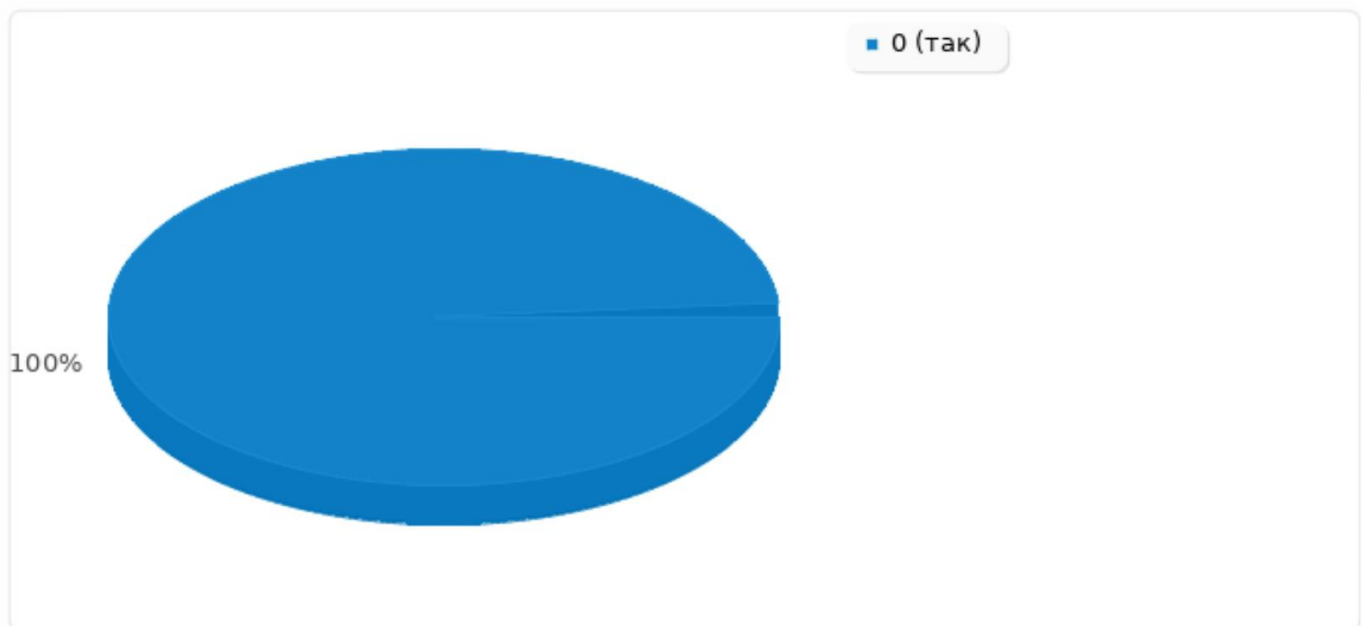
7.Для виконання самостійної роботи викладач надавав методичні рекомендації щодо її виконання (список літератури, Інтернет-ресурси, зокрема, зразки виконання та оформлення типових завдань та інше)?

	Кількість	Відсотки
так	2	100 %
переважно так	0	0 %
частково так	0	0 %
майже ні	0	0 %
ні	0	0 %



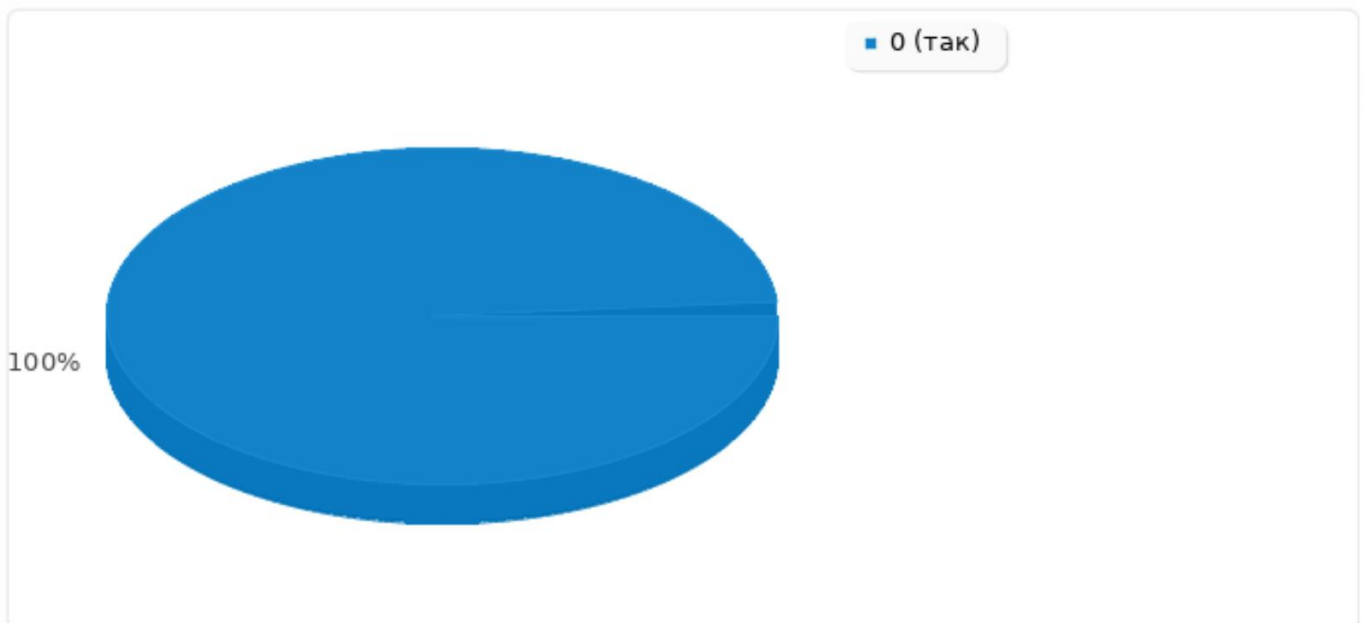
8. Викладач зрозуміло пояснював матеріал, коментував складні моменти, виділяв головне у темі?

	Кількість	Відсотки
так	2	100 %
переважно так	0	0 %
частково так	0	0 %
майже ні	0	0 %
ні	0	0 %



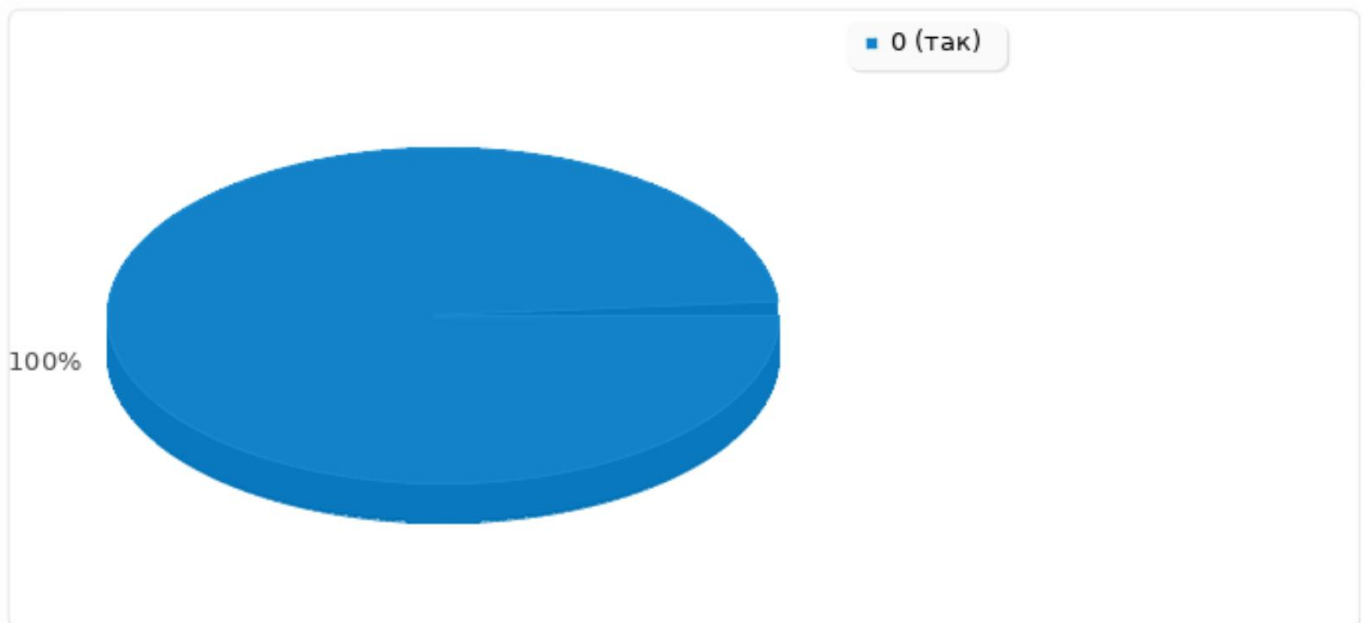
9. Викладач вільно, змістовно та зрозуміло відповідав на питання студентів, наводив приклади?

	Кількість	Відсотки
так	2	100 %
переважно так	0	0 %
частково так	0	0 %
майже ні	0	0 %
ні	0	0 %



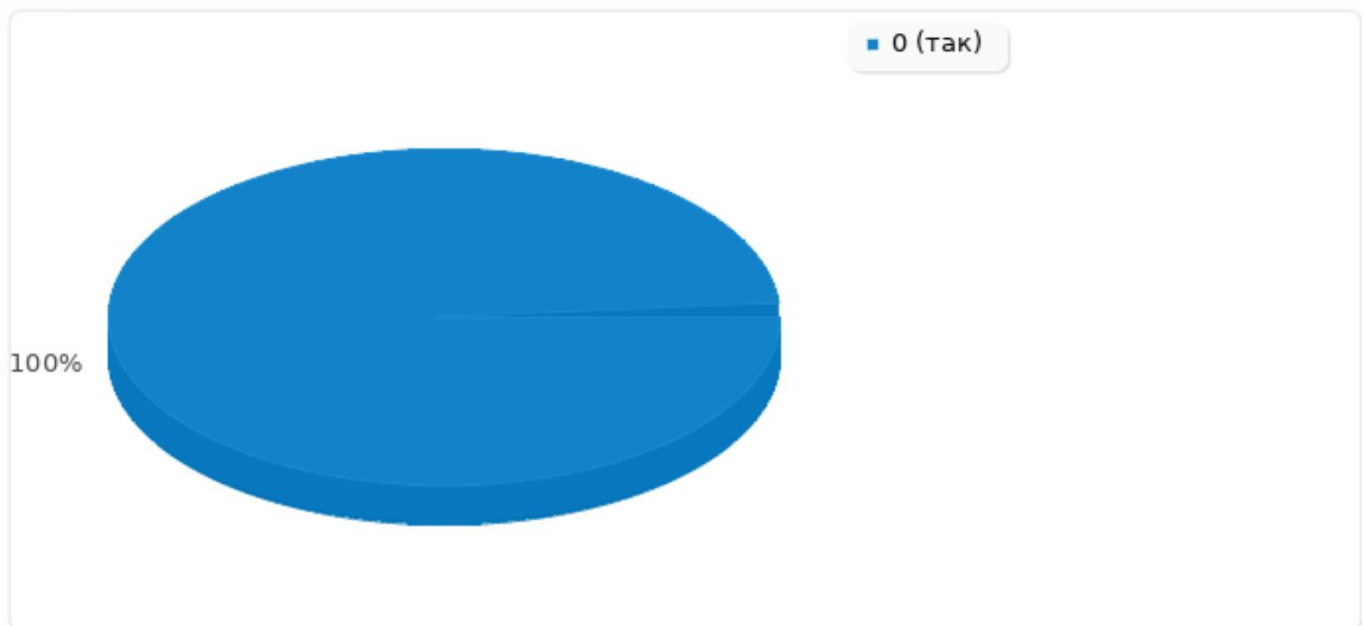
10. Викладач подавав навчальний матеріал у контексті майбутньої професійної діяльності?

	Кількість	Відсотки
так	2	100 %
переважно так	0	0 %
частково так	0	0 %
майже ні	0	0 %
ні	0	0 %



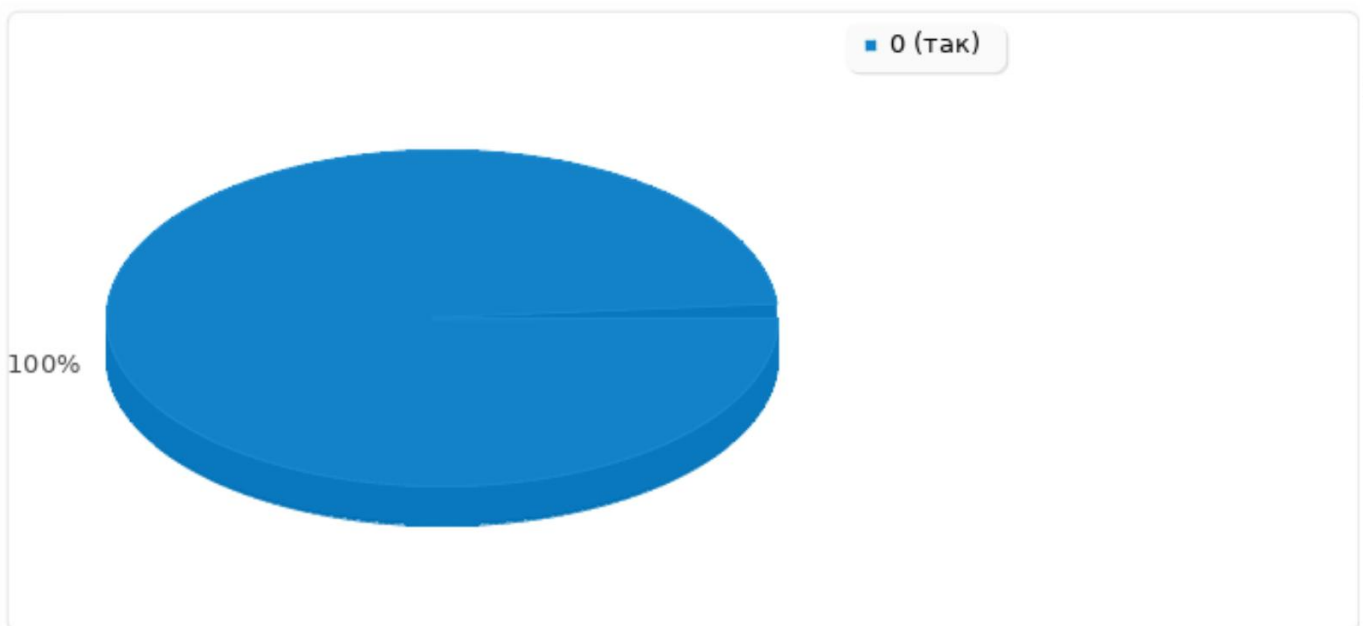
11. Викладач чітко визначив на початку вивчення дисципліни види та терміни виконання завдань, критерії та норми її оцінювання. Дотримувався вищесказаного?

	Кількість	Відсотки
так	2	100 %
переважно так	0	0 %
частково так	0	0 %
майже ні	0	0 %
ні	0	0 %



12. Викладач ставився до всіх студентів коректно і толерантно?

	Кількість	Відсотки
так	2	100 %
переважно так	0	0 %
частково так	0	0 %
майже ні	0	0 %
ні	0	0 %



14.Зазначте, що саме Вам сподобалось/несподобалось під час вивченні дисципліни:*

(необов'язкове питання, відповідь - довільний текст)

	Кількість	Відсотки
дали відповідь	1	50 %
не дали відповідь	1	50 %

Відповіді:

Наука постійно розвивається, тому вивчення такої дисципліни, як «Сучасна наукова картина світу», є дуже важливим для розуміння світу, в якому ми живемо. Ця дисципліна дозволяє зрозуміти, як наукові відкриття впливають на суспільство та які наслідки можуть мати наукові рішення для людства в цілому. Також, вивчення цієї дисципліни допомагає розвивати критичне мислення та здатність до аналізу та оцінки інформації з різних джерел

**15. Подайте пропозиції щодо підвищення якості викладання
дисципліни:**

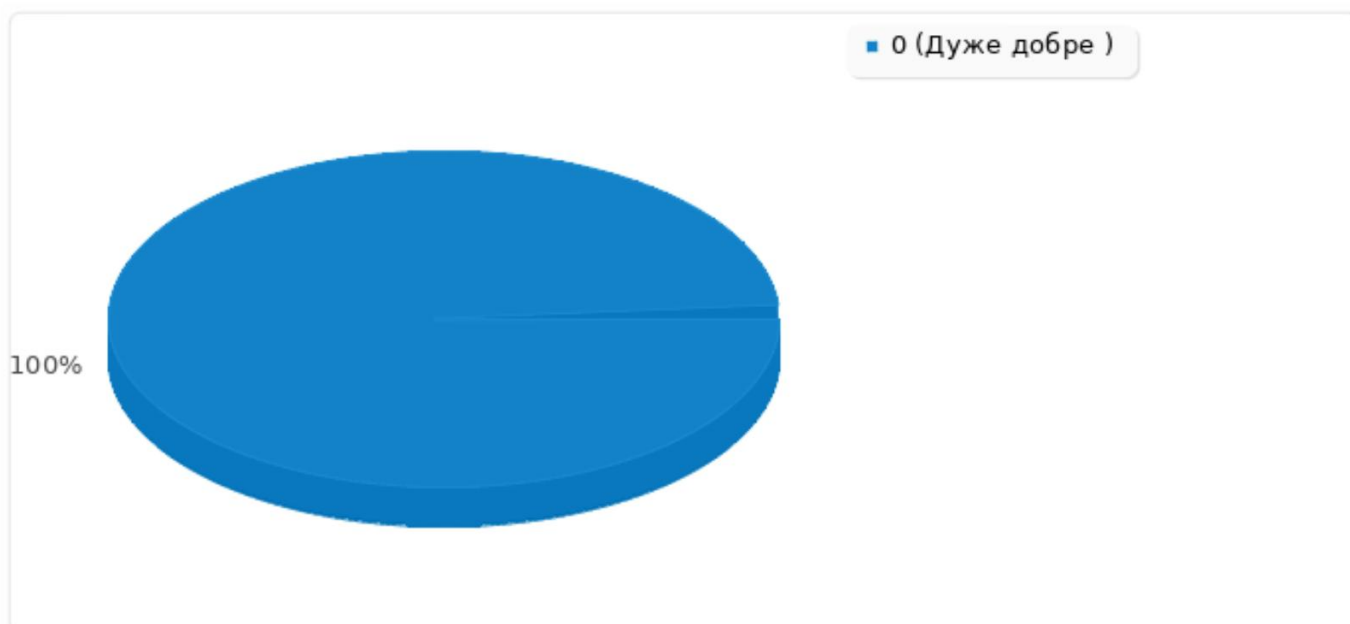
(необов'язкове питання, відповідь - довільний текст)

	Кількість	Відсотки
дали відповідь	0	0 %
не дали відповідь	2	100 %

Відповіді:

16. Ваша загальна оцінка роботи викладача з цієї дисципліни

	Кількість	Відсотки
Дуже добре	2	100 %
Добре	0	0 %
Задовільно	0	0 %
Погано	0	0 %
Дуже погано	0	0 %



Середній отриманий бал (за стобальною системою)- **100**

Мінімальний отриманий бал - **99**

Максимальний отриманий бал - **100**