

Швидка статистика

Опитування 191281 'Теорія і методика позашкільної освіти (доц. Дубінка М.М.)'

---

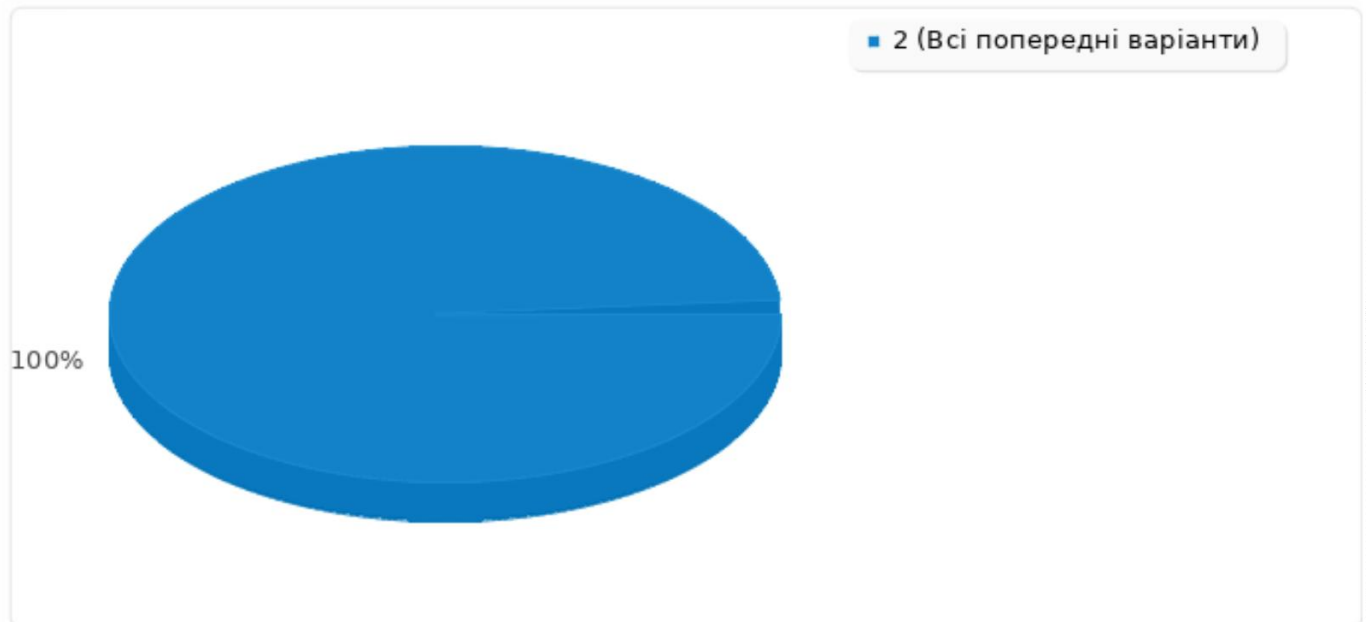
Термін проведення: 01-04.05.2023 р.

## Результати опитування 191281

Кількість респондентів, які взяли участь в опитуванні	4
Приймається за відсоткову долю	100%

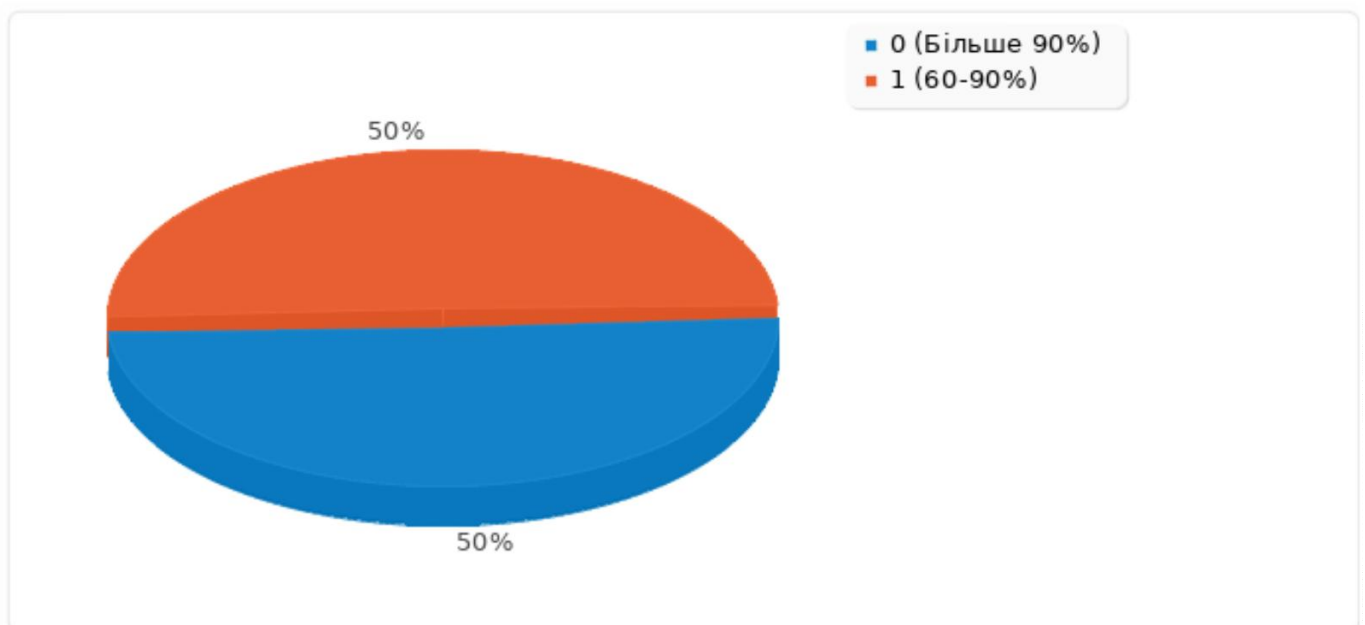
**Вид навчального заняття, який проводив доц. Дубінка М.М. (далі - викладач) з дисципліни Теорія і методика позашкільної освіти (далі - дисципліна):**

	Кількість	Відсотки
Лекції	0	0 %
Практичні та (або) лабораторні заняття	0	0 %
Всі попередні варіанти	4	100 %



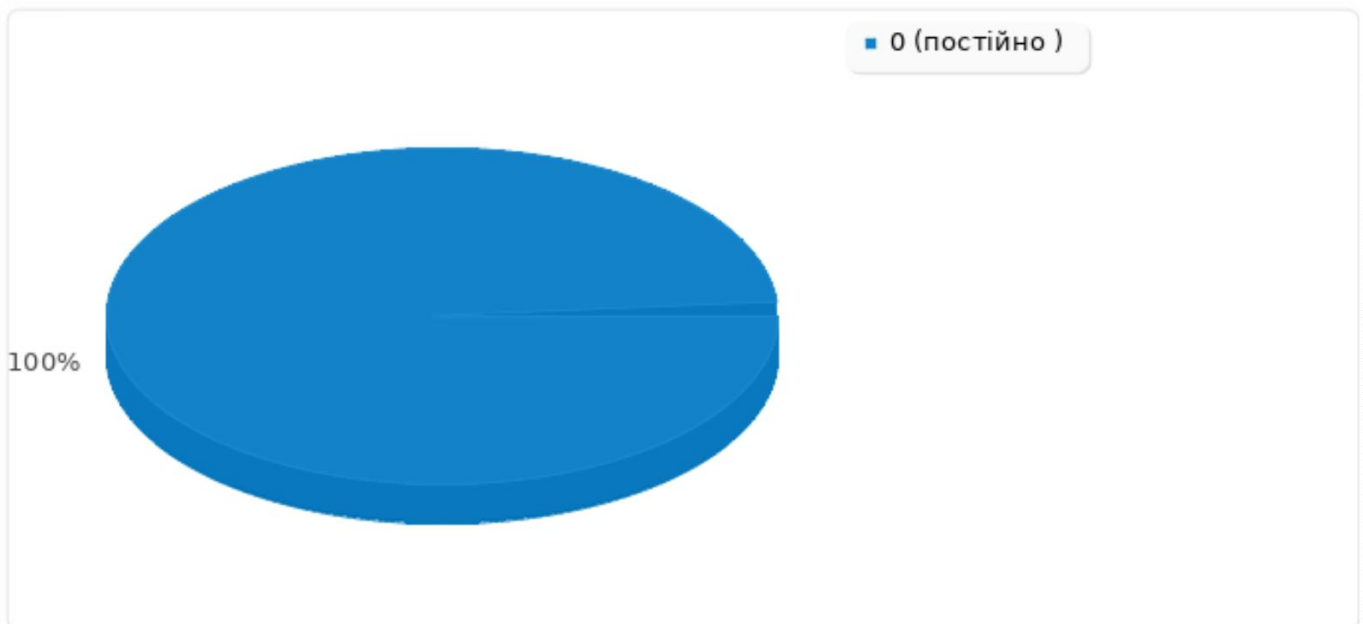
## Яку частку занять з дисципліни Ви особисто відвідали?

	Кількість	Відсотки
Більше 90%	2	50 %
60-90%	2	50 %
30-60%	0	0 %
Менше 30%	0	0 %



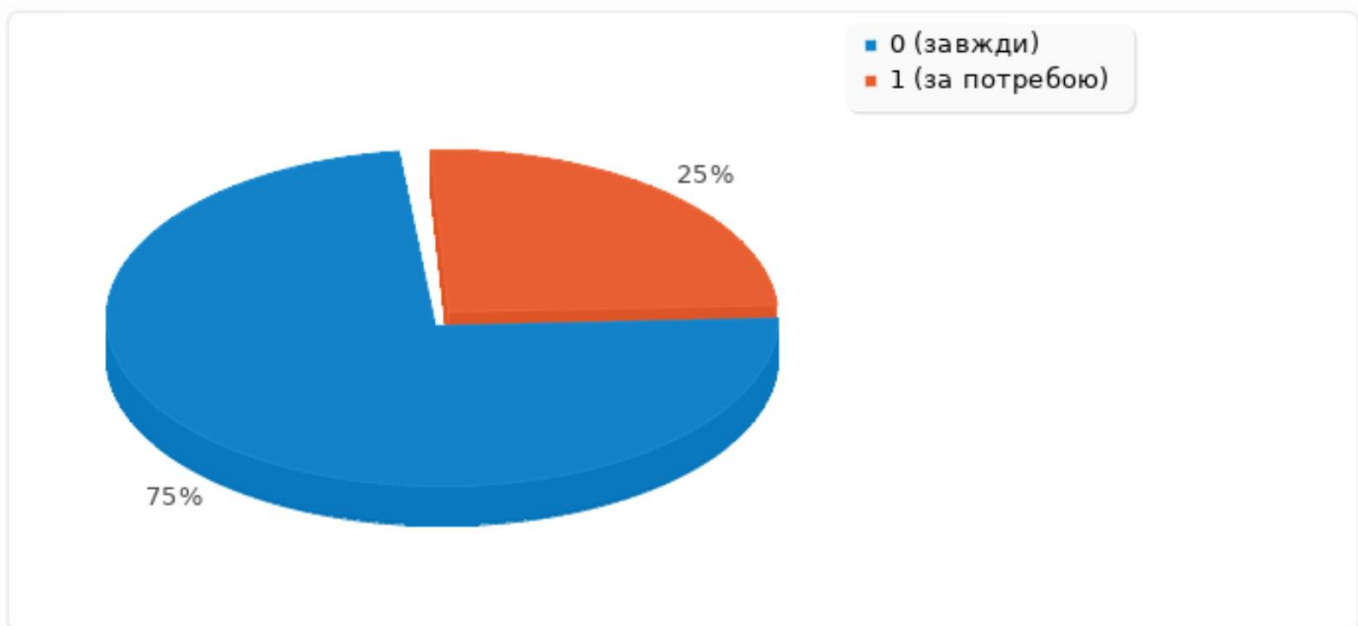
**1. Викладач проводив заняття за допомогою онлайн-платформ (Google Classroom, Moodle-ЦДУ, Вікі-ЦДУ тощо) чи використовував власні онлайн-інструменти (LightSail, Edmodo, Socrative, E-learning, Kahoot або інші)?**

	Кількість	Відсотки
постійно	4	100 %
часто	0	0 %
інколи	0	0 %
майже ніколи	0	0 %
ніколи	0	0 %



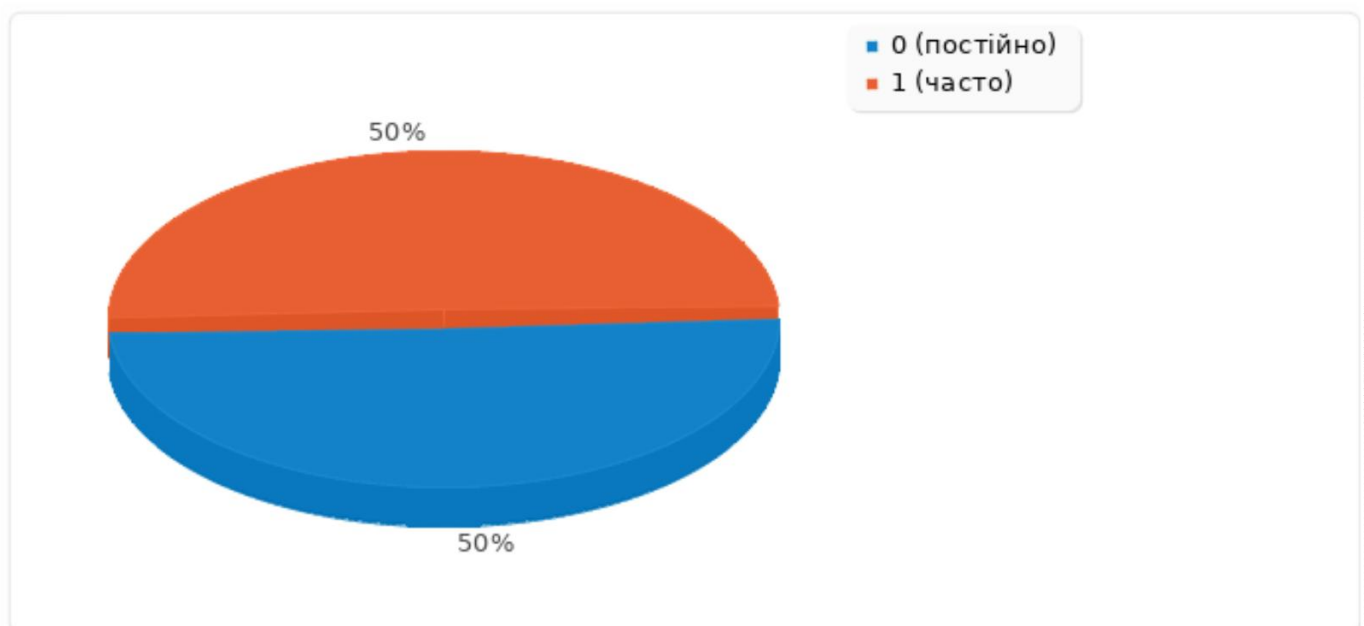
## 2. Викладач застосовував інтерактивні форми проведення занять (мозковий штурм, активне залучення студентів до обговорення, тренінг, круглий стіл, кейс-метод тощо)?

	Кількість	Відсотки
завжди	3	75 %
за потребою	1	25 %
в окремих випадках	0	0 %
майже ніколи	0	0 %
ніколи	0	0 %



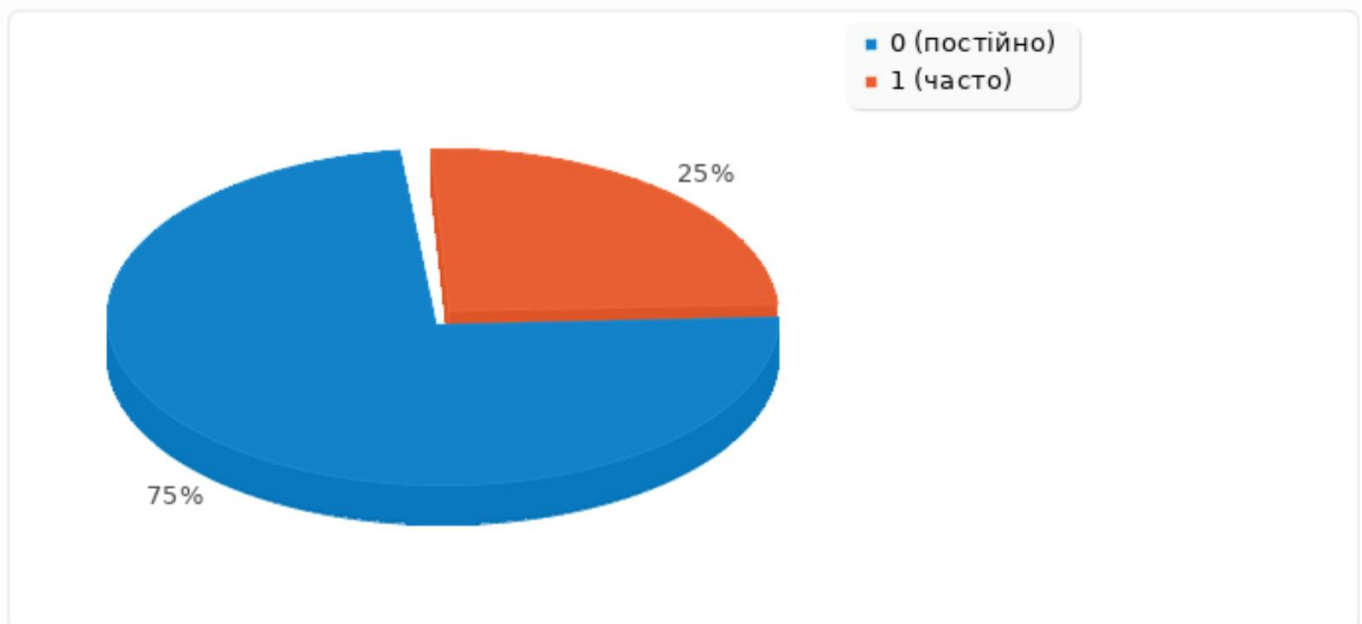
### 3. Заняття проводилися із використанням мультимедійних засобів навчання, цифрової онлайн дошки, або іншого цифрового супроводу?

	Кількість	Відсотки
постійно	2	50 %
часто	2	50 %
інколи	0	0 %
майже ніколи	0	0 %
ніколи	0	0 %



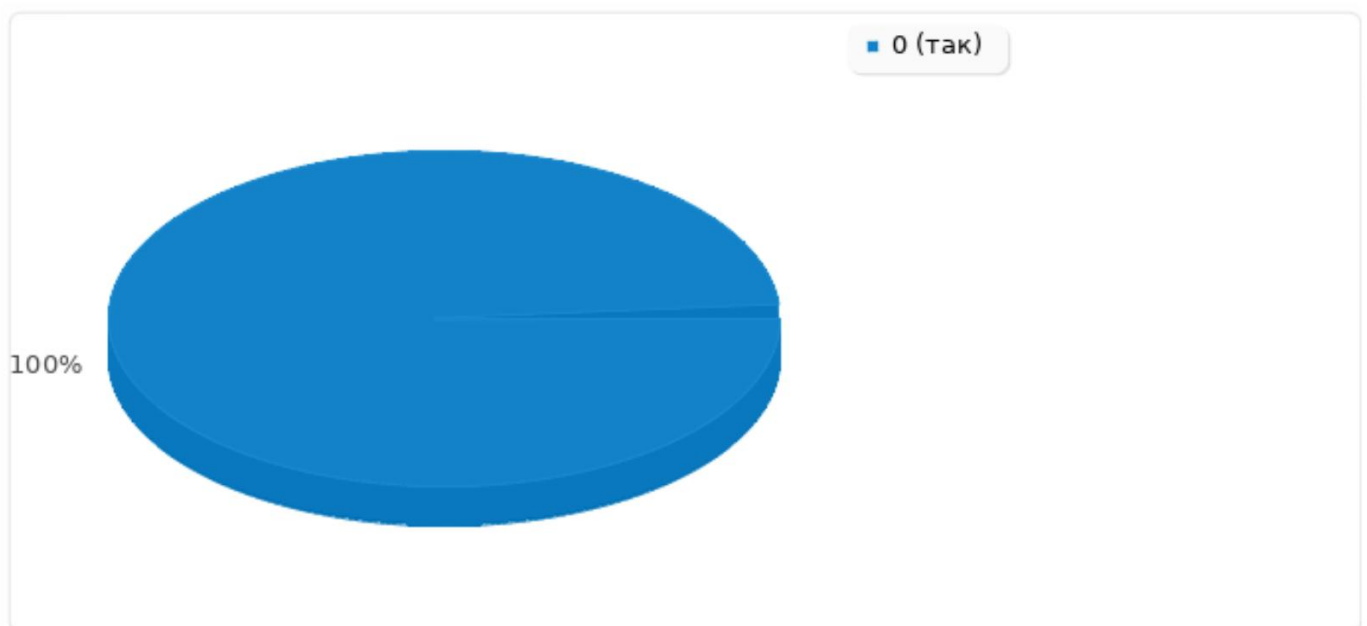
#### 4. Теоретичні та практичні знання, отримані під час вивчення дисципліни, застосовувалися для виконання самостійної роботи?

	Кількість	Відсотки
постійно	3	75 %
часто	1	25 %
інколи	0	0 %
майже ніколи	0	0 %
ніколи	0	0 %



## 5. Викладачем були чітко сформульовані вимоги та рекомендації до виконання самостійної роботи?

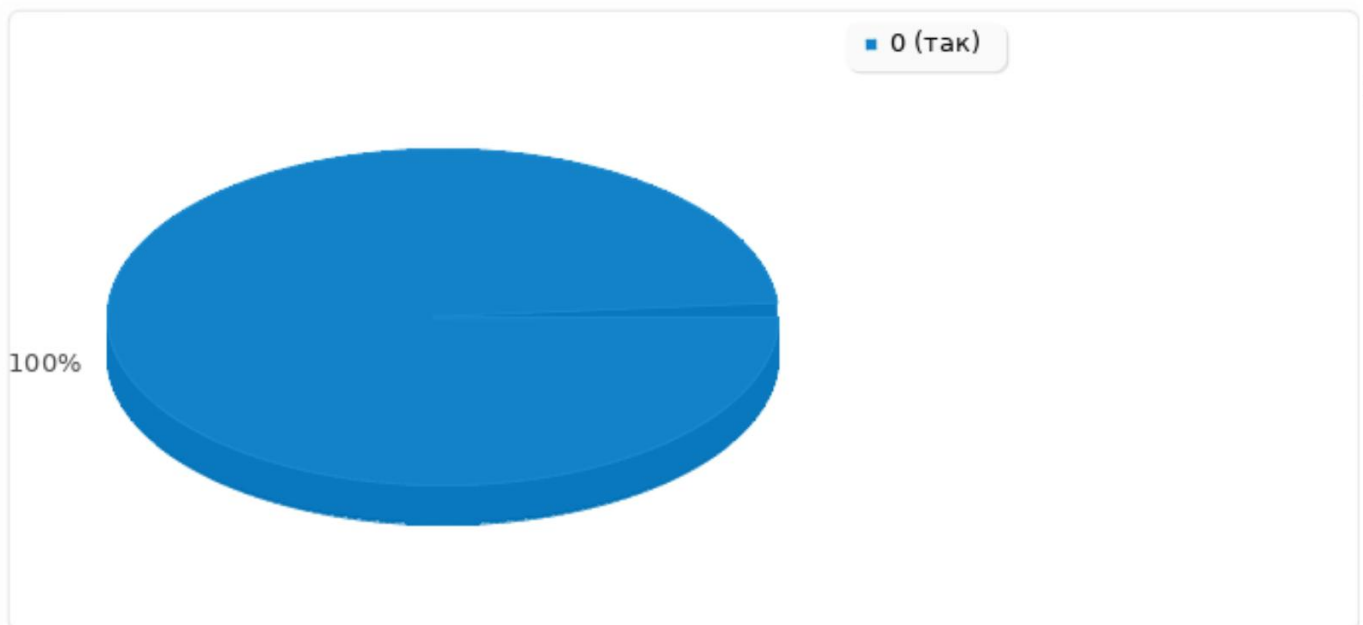
	Кількість	Відсотки
так	4	100 %
переважно так	0	0 %
частково так	0	0 %
майже ні	0	0 %
ні	0	0 %





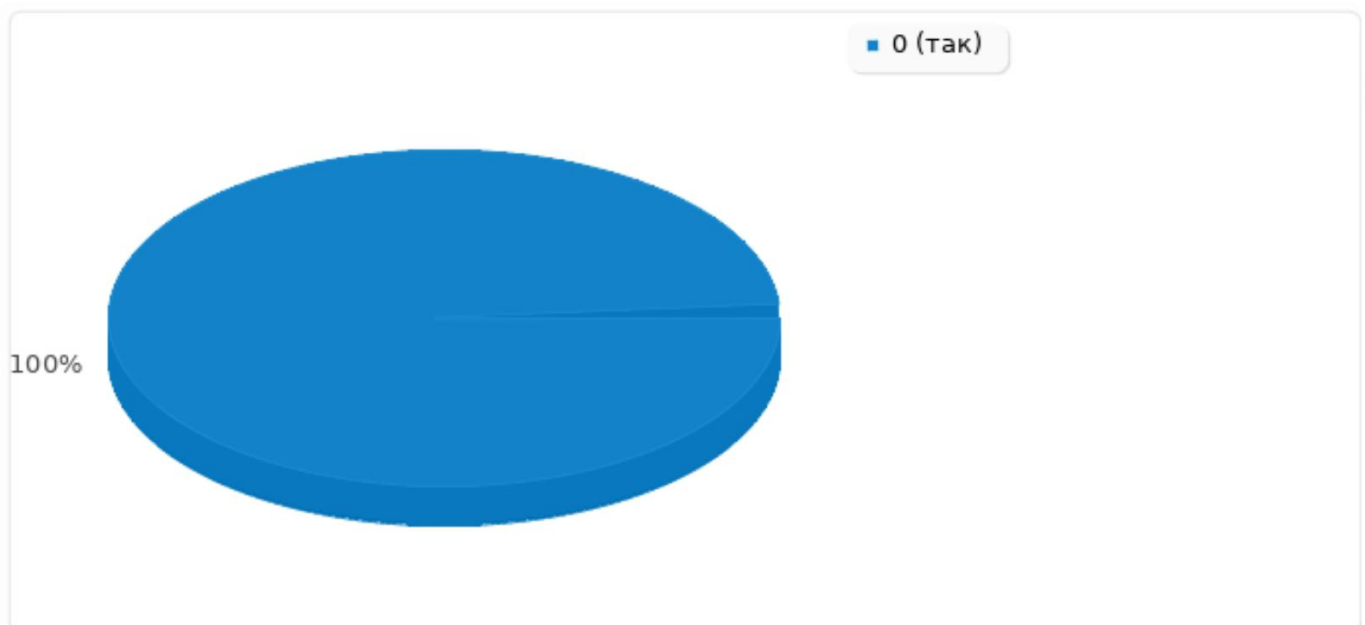
## 6. Під час роботи над навчальною дисципліною завжди була можливість консультуватися з викладачем?

	Кількість	Відсотки
так		100 %
переважно так	0	0 %
частково так	0	0 %
майже ні	0	0 %
ні	0	0 %



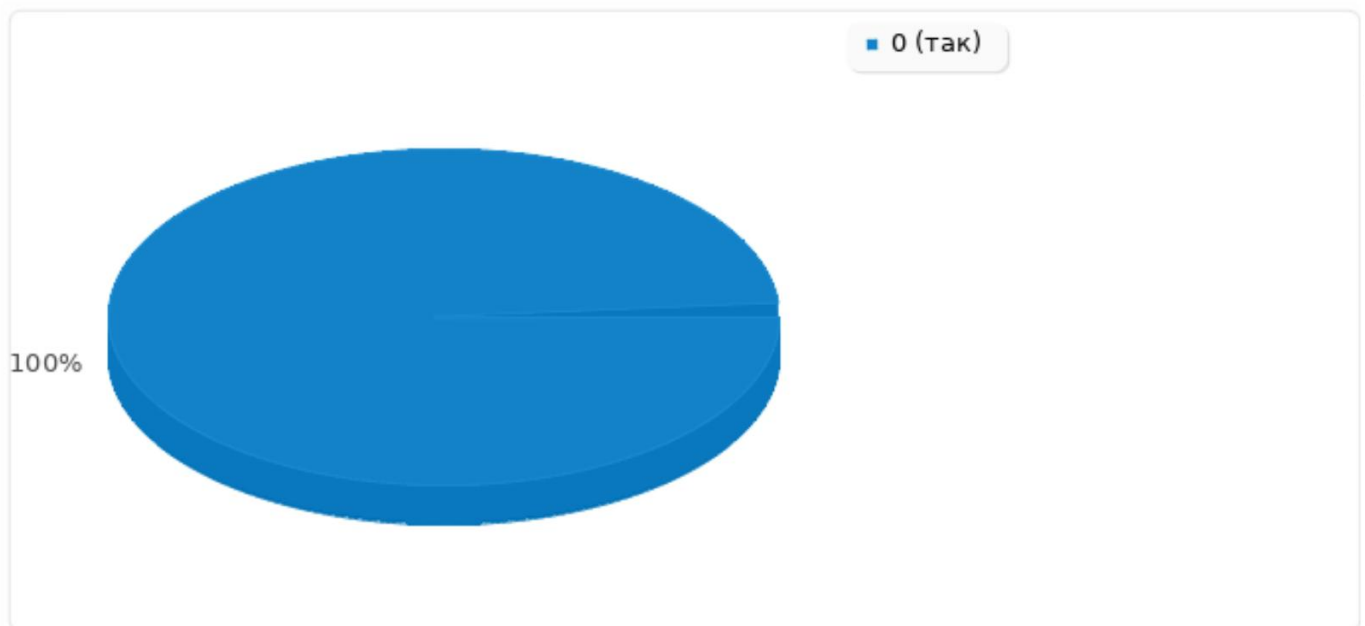
**7.Для виконання самостійної роботи викладач надавав методичні рекомендації щодо її виконання (список літератури, Інтернет-ресурси, зокрема, зразки виконання та оформлення типових завдань та інше)?**

	Кількість	Відсотки
так	4	100 %
переважно так	0	0 %
частково так	0	0 %
майже ні	0	0 %
ні	0	0 %



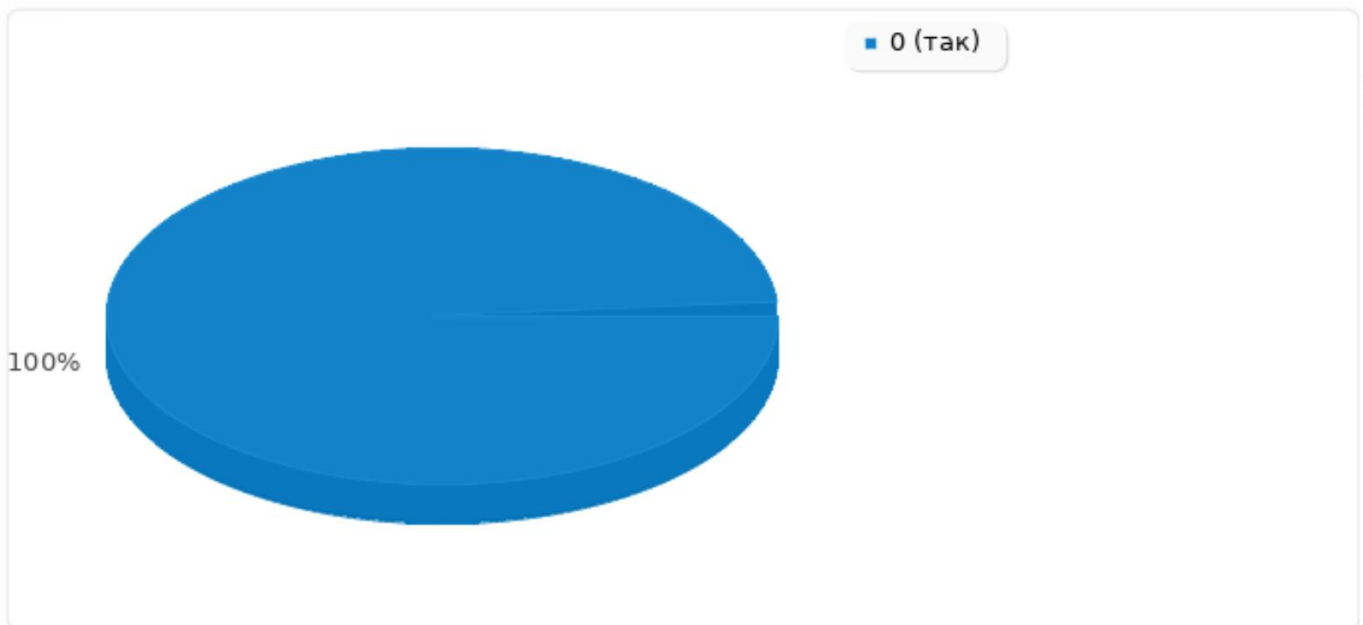
## 8. Викладач зрозуміло пояснював матеріал, коментував складні моменти, виділяв головне у темі?

	Кількість	Відсотки
так	4	100 %
переважно так	0	0 %
частково так	0	0 %
майже ні	0	0 %
ні	0	0 %



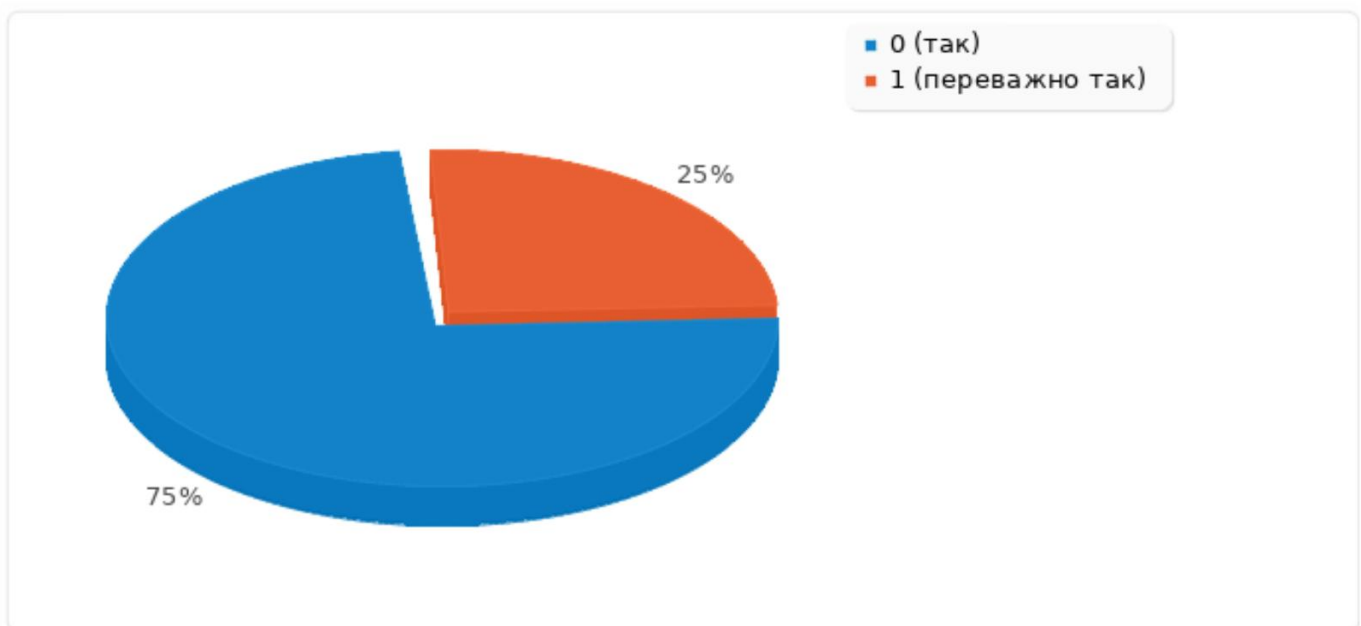
## 9. Викладач вільно, змістовно та зрозуміло відповідав на питання студентів, наводив приклади?

	Кількість	Відсотки
так	4	100 %
переважно так	0	0 %
частково так	0	0 %
майже ні	0	0 %
ні	0	0 %



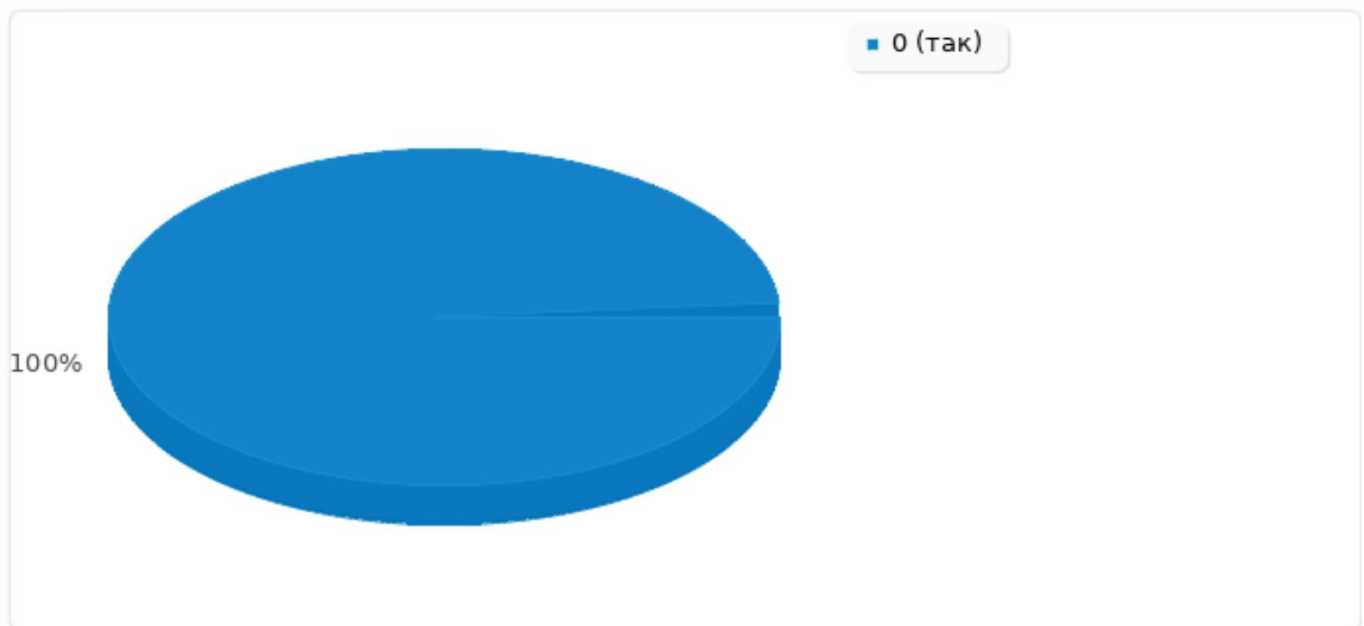
## 10. Викладач подавав навчальний матеріал у контексті майбутньої професійної діяльності?

	Кількість	Відсотки
так	3	75 %
переважно так	1	25 %
частково так	0	0 %
майже ні	0	0 %
ні	0	0 %



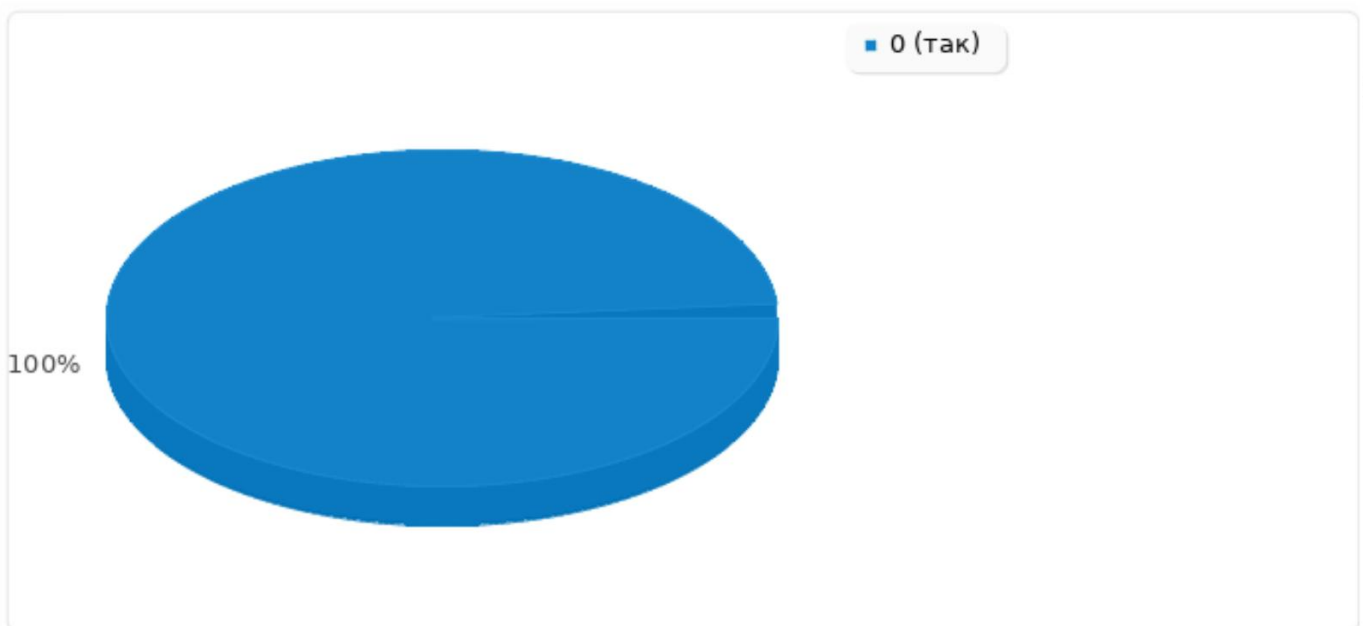
**11. Викладач чітко визначив на початку вивчення дисципліни види та терміни виконання завдань, критерії та норми її оцінювання. Дотримувався вищесказаного?**

	Кількість	Відсотки
так	4	100 %
переважно так	0	0 %
частково так	0	0 %
майже ні	0	0 %
ні	0	0 %



## 12. Викладач ставився до всіх студентів коректно і толерантно?

	Кількість	Відсотки
так	4	100 %
переважно так	0	0 %
частково так	0	0 %
майже ні	0	0 %
ні	0	0 %



**14.Зазначте, що саме Вам сподобалось/несподобалось під час вивченні дисципліни:\***

*(необов'язкове питання, відповідь - довільний текст)*

	Кількість	Відсотки
дали відповідь	1	25 %
не дали відповідь	3	75 %

Відповіді:

- *Професіоналізм викладача, чіткість в постановці завдань і вимог до вивчення курсу, приклади*



**15. Подайте пропозиції щодо підвищення якості викладання  
дисципліни:**

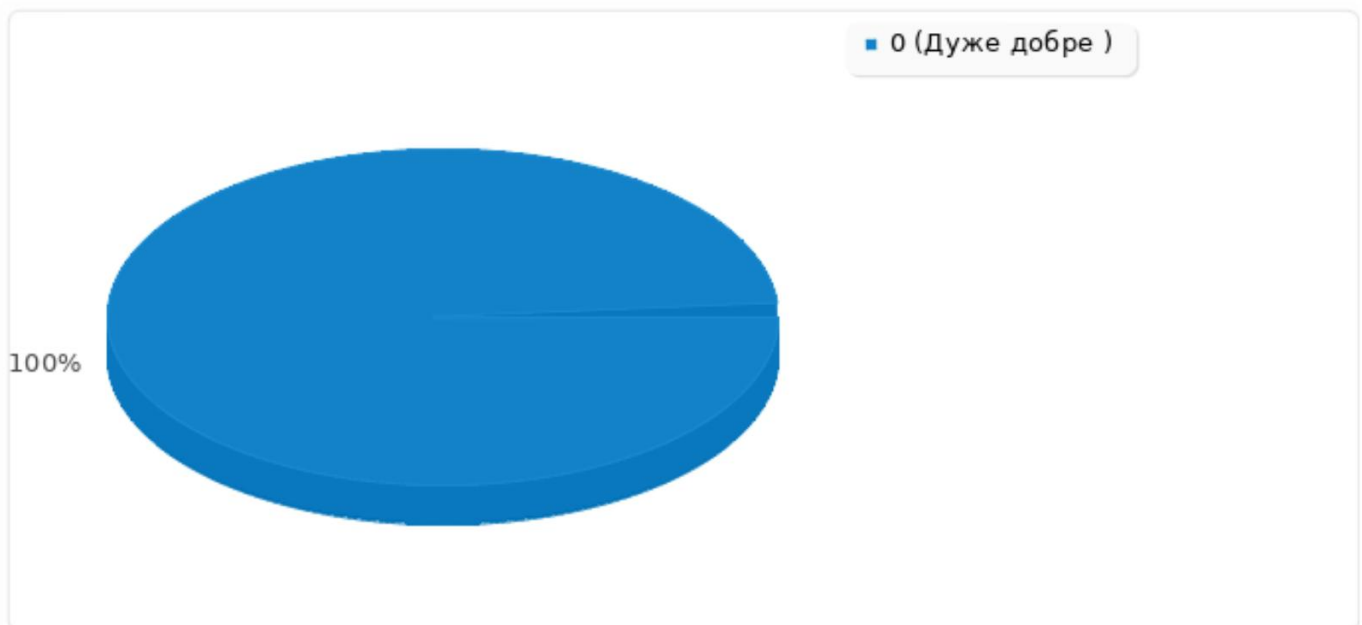
*(необов'язкове питання, відповідь - довільний текст)*

	Кількість	Відсотки
дали відповідь	0	0 %
не дали відповідь	4	100 %

Відповіді:

## 16. Ваша загальна оцінка роботи викладача з цієї дисципліни

	Кількість	Відсотки
Дуже добре	4	100 %
Добре	0	0 %
Задовільно	0	0 %
Погано	0	0 %
Дуже погано	0	0 %



Середній отриманий бал (за стобальною системою)- **98**

Мінімальний отриманий бал - **98**

Максимальний отриманий бал - **99**